



Via Guido Monaco, 37 - 52100 Arezzo - Tel. 0575 39881 - Fax 0575 28414
Capitale Sociale: € 25.000,00 int. versato - REA 142117
C.F. e P. IVA 01828940518

Informazioni, reclami
e segnalazioni
800 922 984 da telefono fisso
(chiamata gratuita)
199 168 182 da cellulare
(al costo del proprio
piano tariffario)

ORARIO INVERNALE

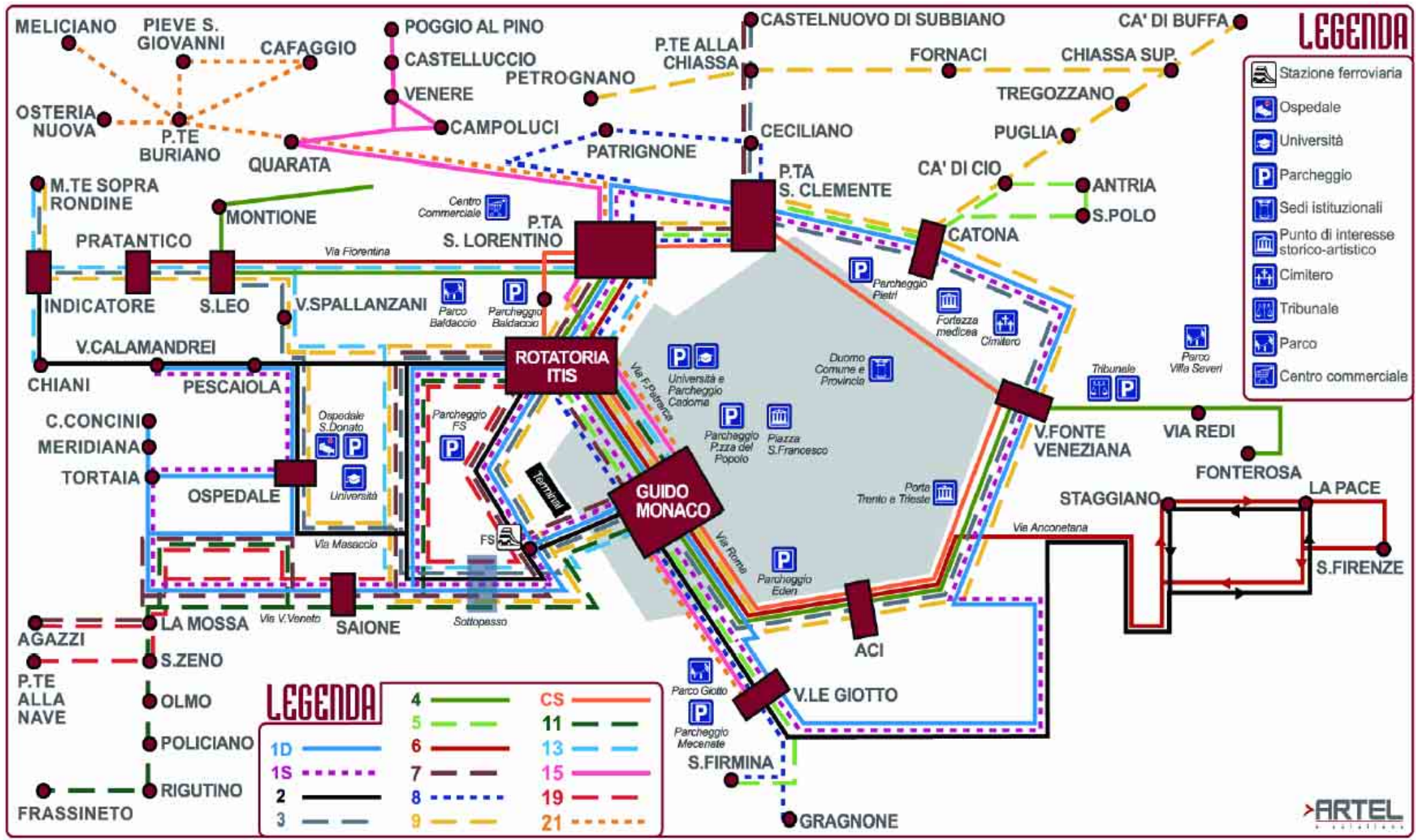
aggiornato
al 23 Aprile 2013

IN VIGORE

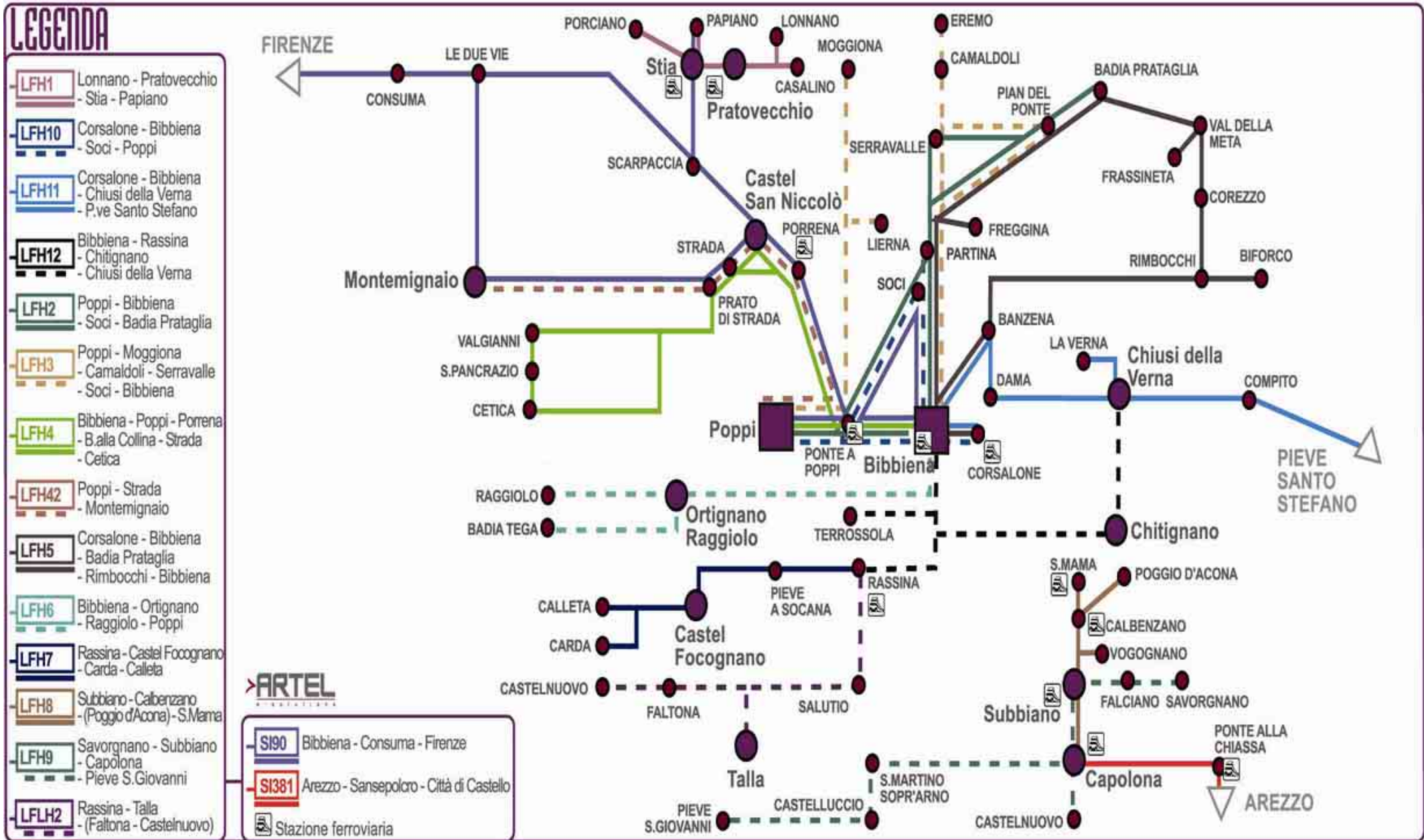
DAL 12 SETTEMBRE 2012



Grafo del Servizio Urbano di Arezzo

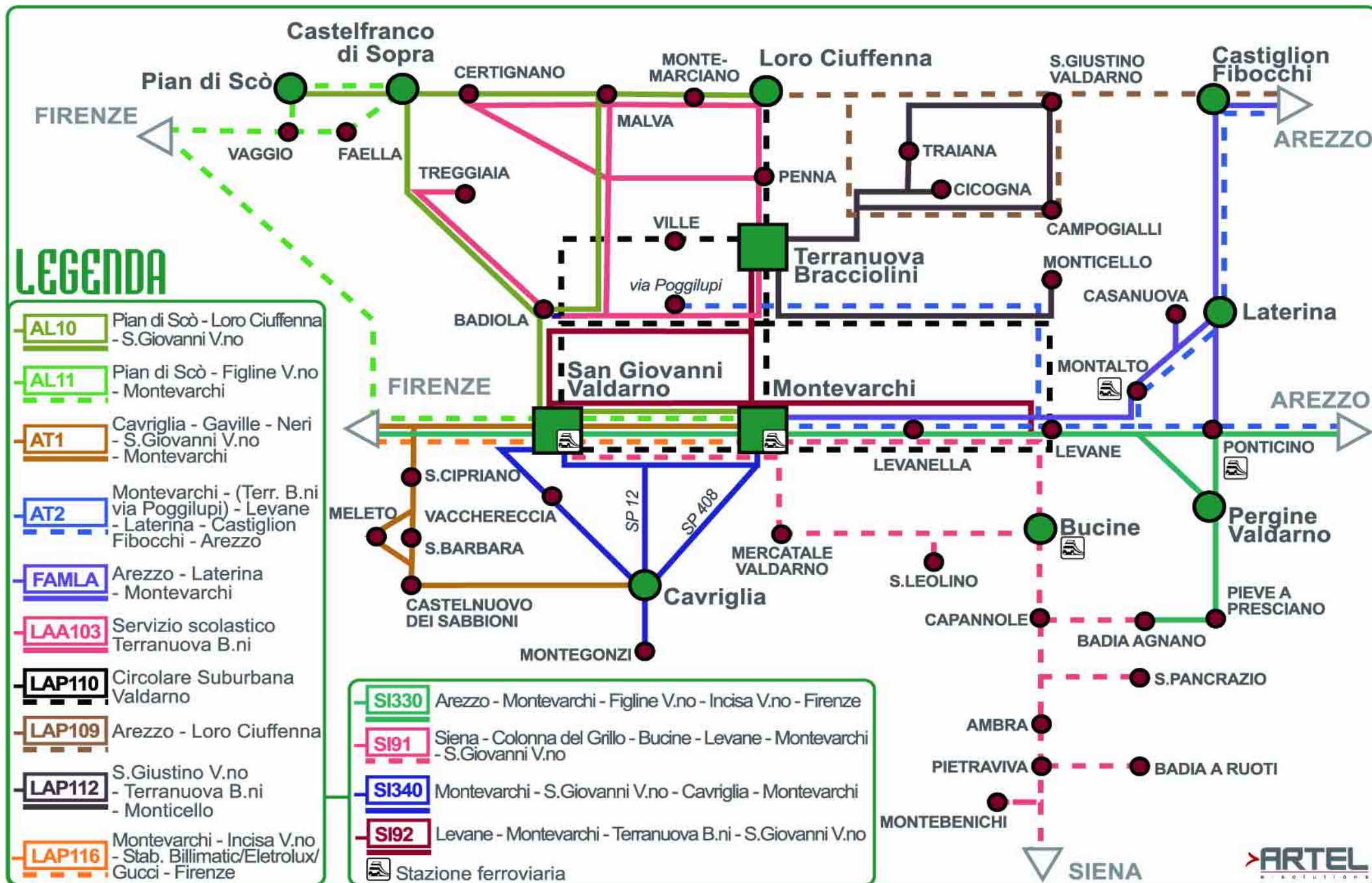


Grafo dei Servizi Extraurbani (zona Casentino)



Grafo dei Servizi Extraurbani (zona Valdarno)

TAVOLA G.3



GRAFI DI RETE

GRAFO DEL SERVIZIO URBANO DI AREZZO	TAVOLA G.1
GRAFO DEI SERVIZI EXTRAURBANI - ZONA CASENTINO	TAVOLA G.2
GRAFO DEI SERVIZI EXTRAURBANI - ZONA VALDARNO	TAVOLA G.3
GRAFO DEI SERVIZI EXTRAURBANI - ZONA VALDICHIANA	TAVOLA G.4
GRAFO DEI SERVIZI EXTRAURBANI - ZONA VALTIBERINA	TAVOLA G.5
GRAFO DEL SERVIZIO URBANO DI SANSEPOLCRO	TAVOLA G.6

ELENCO LINEE

AL10	PIAN DI SCO'-LORO CIUFFENNA-SAN GIOVANNI VALDARNO	Pag.	1
AL11	PIAN DI SCO'-FIGLINE VALDARNO-SAN GIOVANNI VALDARNO-MONTEVARCHI	Pag.	da 2 a 5
BAAS	AREZZO-ANGHIARI-SANSEPOLCRO	Pag.	6
BAVSSCC	VALSAVIGNONE-PIEVE S. STEFANO-SANSEPOLCRO-CITTA' DI CASTELLO	Pag.	da 7 a 8
FAMLA	MONTEVARCHI-LATERINA-AREZZO	Pag.	9
AT1	CAVRIGLIA-GAVILLE-NERI-SAN GIOVANNI VALDARNO-MONTEVARCHI	Pag.	10
AT2	MONTEVARCHI-(TERRANUOVA B.NI)-LEVANE-(LATERINA-CASTIGLION FIBOCCHI)-AREZZO	Pag.	11
LAA103	SERVIZIO SCOLASTICO DI TERRANUOVA BRACCIOLINI	Pag.	12
LAP109	AREZZO-LORO CIUFFENNA	Pag.	da 13 a 14
LAP110	CIRCOLARE SUBURBANA VALDARNO	Pag.	da 15 a 18
LAP112	SAN GIUSTINO VALDARNO-TERRANUOVA BRACCIOLINI-MONTICELLO	Pag.	19
LAP116	MONTEVARCHI-SAN GIOVANNI-FIGLINE-INCISA-SCANDICCI (STAB. GUCCI)-FIRENZE	Pag.	20
LFH1	LONNANO-PRATOVECCHIO-STIA-PAPIANO	Pag.	21
LFH2	BADIA PRATAGLIA-PARTINA-BIBBIENA-POPPI	Pag.	22
LFH3	(POPPI-MOGGIONA)-CAMALDOLI-SERRAVALLE-PARTINA-SOCI	Pag.	23
LFH4	CETICA-STRADA-BORGO ALLA COLLINA-POPPI-BIBBIENA	Pag.	24
LFH42	MONTEMIGNAIO-STRADA-BORGO ALLA COLLINA-POPPI	Pag.	25
LFH5	BADIA PRATAGLIA-RIMBOCCHI-(CORSALONE)-BIBBIENA-SOCI-PARTINA-FREGGINA	Pag.	26
LFH6	BIBBIENA-ORTIGNANO-RAGGIOLO-POPPI	Pag.	27
LFH7	CALLETA-CARDA-CASTEL FOCOIGNANO-RASSINA	Pag.	28
LFH8	S.MAMA-(POGGIO D'ACONA)-CALBENZANO-SUBBIANO	Pag.	29
LFH9	SAVORGNANO-SUBBIANO-CAPOLONA-PIEVE S.GIOVANNI	Pag.	30
LFH10	CORSALONE-BIBBIENA-SOCI-POPPI	Pag.	da 31 a 32
LFH11	CORSALONE-BIBBIENA-CHIUSI DELLA VERNA-PIEVE S. STEFANO	Pag.	33
LFH12	BIBBIENA-RASSINA-CHITIGNANO-CHIUSI DELLA VERNA	Pag.	34
LFH2	RASSINA-TALLA-(FALTONA-CASTELNUOVO)	Pag.	35
LFS1	MONTE S.SAVINO-CIGGIANO-BADIA AL PINO-CIVITELLA-PIEVE AL TOPPO-TEGOLETO-SPOIANO-MONTAGNANO	Pag.	da 36 a 39
LFS2	AREZZO-POGGIOLA-RUSCELLO-BATTIFOLLE-VICIOMAGGIO-TUORI-MUGLIANO-BADIA AL PINO	Pag.	da 40 a 41
LFS3	MONTE S.SAVINO STAZ.-MONTE S.SAVINO PAESE-PALAZZUOLO	Pag.	42
LFS5	BETTOLLE-FOIANO-CESA-MONTAGNANO-PIEVE AL TOPPO-AREZZO	Pag.	da 43 a 44
LFS6	CORTONA-CAMUCIA-CASTIGLION FIORENTINO-AREZZO	Pag.	da 45 a 48
LFS9	MONTE S.SAVINO PAESE-MONTE S.SAVINO STAZ.-MARCIANO-(CASTIGLION FIORENTINO)-LUCIGNANO-FOIANO	Pag.	da 49 a 50
LFS10	BETTOLLE-FOIANO-BROLIO-CASTRONCELLO-CASTIGLION FIORENTINO	Pag.	51
LFS15	SINALUNGA-FOIANO-(FRATTA)-(FARNETA-CAPEZZINE-MONTECCHIO)-CAMUCIA-CORTONA	Pag.	da 52 a 53
LFS15B	BETTOLLE-FOIANO-MARCIANO-CESA-CAPEZZINE	Pag.	54
LFS20	CORTONA-CAMUCIA-(CASTIGLION FIORENTINO)-(FOIANO)-OSPEDALE FRATTA	Pag.	55
LFS21	AREZZO-CHIANCIANO TERME (VIA AUTOSOLE)	Pag.	56
LFS22	AREZZO-CASTIGLION FIORENTINO-(CAMUCIA)-CAPEZZINE	Pag.	57
LFSU1	CAMUCIA-CORTONA-(FALZANO)-S.ANDREA-LISCIANO NICCONI	Pag.	da 58 a 59
LFSU4	CORTONA-CAMUCIA-TERONTOLA-CASTIGLION DEL LAGO	Pag.	da 60 a 61
LFUAR	SERVIZIO URBANO DI AREZZO	Pag.	da 62 a 95
SI330	AREZZO-MONTEVARCHI-SAN GIOVANNI VALDARNO-FIGLINE VALDARNO-INCISA-FIRENZE	Pag.	da 96 a 99
SI340	MONTEVARCHI-SAN GIOVANNI VALDARNO-CAVRIGLIA	Pag.	da 100 a 101
SI381	CITTA' DI CASTELLO-SANSEPOLCRO-ANGHIARI-LE VILLE-AREZZO	Pag.	da 102 a 111
SI386	SANSEPOLCRO-GRICIGNANO-SAN LEO-PISTRINO	Pag.	da 112 a 113
SI391	ANSINA-SALCETA-PALAZZO DEL PERO-AREZZO	Pag.	114
SI392	FRAGAILO-MAZZOLE-CAPRESE MICHELANGELO-PIEVE S.STEFANO-PONTE ALLA PIERA-ANGHIARI	Pag.	da 115 a 116
SI393	SESTINO-BADIA TEDALDA-SANSEPOLCRO	Pag.	da 117 a 120
SI90	FIRENZE-CONSUMA-STIA-POPPI-BIBBIENA	Pag.	da 121 a 124
SI91	SIENA-COLONNA DEL GRILLO-BUCINE-LEVANE-MONTEVARCHI-SAN GIOVANNI VALDARNO	Pag.	da 125 a 128
SI92	LEVANE-MONTEVARCHI-TERRANUOVA BRACCIOLINI-SAN GIOVANNI VALDARNO	Pag.	da 129 a 132
SIUSS	SERVIZIO URBANO DI SANSEPOLCRO	Pag.	da 133 a 134
SIUSCSS	SERVIZIO URBANO SCOLASTICO DI SANSEPOLCRO	Pag.	da 135 a 136
SIUA	SERVIZIO URBANO DI ANGIARI	Pag.	137

ELENCO LOCALITÀ PER LINEA (*Servizi Extraurbani*)

ABOCA	SI393
ACQUABORRA	AT2; LAP112
ALBERGO	LFS1
ALBERORO	LFS1; LFS5
AMBRA	SI91
ANGHIARI	BAAS; SI381; SI386; SI392
ANSINA	SI391
AREZZO	AT2; BAAS; FAMLA; LAP109; LFS2; LFS21; LFS22; LFS5; LFS6; SI330; SI381; SI391
ASCIONE Bivio Sergine	LAP112
AVENA	LFH3
BADIA A RUOTI	SI91
BADIA A TEGA	LFH6
BADIA AGNANO	SI330; SI91
BADIA AL PINO	LFS1; LFS2; LFS21
BADIA PRATAGLIA	LFH2; LFH5
BADIA TEDALDA	SI393
BADICORTE	LFS15B; LFS9
BAGNO A RIPOLI	SI330
BANDITA	LFS1
BARBIANO	LFH4
BATTIFOLLE	LFS2; LFS21
BELFORTE ALL'ISAURO	SI393
BETTOLLE	LFS10; LFS15B; LFS5
BIBBIENA Paese	LFH10; LFH11; LFH12; LFH2; LFH3; LFH4; LFH5; LFH6; SI90
BIBBIENA Stazione	LFH10; LFH11; LFH12; LFH2; LFH3; LFH4; LFH5; LFH6; SI90
BIFORCO	LFH5
BISCIANO Zona artigianale	LFS10; LFS15; LFS15B
BIVIO APPALTO	LFS15
BIVIO BANZENA	LFH11; LFH5
BIVIO BARBIANO	LFH42
BIVIO BORGHETTO	LFSU4
BIVIO BROLIO	LFS10
BIVIO CALCIONE	LFS3

BIVIO CARONI-S.CRISTOFORO	BAAS; SI392
BIVIO CASALINO	LFH1
BIVIO CICOGNA	LAP112
BIVIO LUCIGNANO Stazione	LFS9
BIVIO MANZANO	LFS15
BIVIO MONTEBENICHI	SI91
BIVIO PAGLIERICCIO Ponte	LFH4; LFH42; SI90
BIVIO POGGIONI	LFSU1
BIVIO RICASOLI	SI340
BIVIO RUFFIGNANO	LFSU1
BIVIO S.EGIDIO	LFSU1
BIVIO S.LEOLINO	SI91
BIVIO SERRAVALLE	LFH2; LFH3
BIVIO SODO DI CORTONA	LFS15; LFS20; LFS6
BIVIO TINAIA	LFS1
BIVIO VIA ROSSA	LFS1
BORGO ALLA COLLINA	LFH4; LFH42; SI90
BORGONUOVO	LFS15; SI392
BORSELLI	SI90
BROLIO	LFS10
BUCINE	SI91
CAFAGGIO	LFH9
CAIBUGATTI	SI393
CALBENZANO Stazione	LFH8
CALLETA	LFH7
CAMALDOLI Paese	LFH3
CAMPACCIO	LFSU1
CAMPOGIALLI	LAP109; LAP112
CAMPOMAGGIO	LFH9
CAMUCIA	LFS15; LFS20; LFS22; LFS6; LFSU4
CAPANINE	LFS2
CAPANNOLE	SI91
CAPEZZINE Istituto Agrario	LFS15; LFS15B; LFS22
CAPOLONA	LFH9; SI381
CAPOTRAVE	BAVPSSCC
CAPRESE MICHELANGELO	BAAS; BAVPSSCC; SI392

CARDA	LFH7
CARONI	BAAS; SI392
CARTELLONE	SI90
CASALE	LFSU1; SI393
CASALINO	LFH1
CASANUOVA	FAMLA
CASE NUOVE DI CECILIANO	BAAS; SI381
CASTEL FOCOGNANO	LFH7
CASTELFRANCO DI SOPRA	AL10; AL11
CASTELLINA	LFS9
CASTELLUCCIO	LFH9
CASTELNUOVO DEI SABBIONI	AT1
CASTELNUOVO DI FALTONA	LFLH2
CASTELNUOVO DI SUBBIANO	LFH9
CASTIGLION DEL LAGO Stazione	LFSU4
CASTIGLION F.NO	LFS10; LFS20; LFS22; LFS6; LFS9
CASTIGLION FIBOCCHI	AT2; FAMLA; LAP109
CASTRONCELLO	LFS10
CAVRIGLIA	AT1; SI340
CESA	LFS15B; LFS5; LFS9
CETICA	LFH4
CHIANACCE	LFS15
CHIANCIANO TERME	LFS21
CHIASSA SUPERIORE	BAAS; SI381
CHIAVERETTO	BAAS; SI381
CHITIGNANO	LFH12
CHIUSI C.T.	LFSU4
CHIUSI DELLA VERNA	LFH11; LFH12
CICOGNA	LAP112
CIGGIANO	LFS1
CIGNANO	LFS15
CITERNA Stazione	BAAS; SI381; SI386
CITTA' DI CASTELLO	BAVPSSCC; SI381
CIVITELLA	LFS1
COLCELLALTO Bivio	SI393
COLOMBAIA BASSA	LFS1
COLONNA DEL GRILLO	SI91
COMPIOBBI	SI90
COMPITO	LFH11
CONSUMA	SI90

COREZZO	LFH5
CORSALONE	LFH10; LFH11; LFH12; LFH5
CORTONA	LFS15; LFS20; LFS22; LFS6; LFSU1; LFSU4
COZZANO	LFS6
CRETI	LFS15; LFS20
CROCE VITERETA	FAMLA
DAMA	LFH11
DIACCETO	SI90
DREINI	LFS3
FAELLA	AL11
FALCIANO	LFH9
FALTONA	LFLH2
FALZANO	LFSU1
FARNETA	LFS15
FERRETTO Istituto Medico	LFSU4
FIGHILLE	SI386
FIGLINE VALDARNO	AL11; AT1; LAP116; SI330
FIRENZE	LAP116; SI330; SI90
FOIANO	LFS10; LFS15; LFS15B; LFS20; LFS5; LFS9
FOIANO Outlet Village	LFS5
FONTANELLE	LFH12
FORMOLE	BAVPSSCC; SI392
FRAGAILOLO	SI392
FRASSINETA	LFH5
FRATTA Ospedale	LFS20
FRATTA Paese	LFS15
FREGGINA	LFH5
FRESCIANO	SI393
GRICCENA	LFS1
GRICIGNANO	SI386
HOTEL Forum	LFS5
IL MATTO	LFS6
INCISA VALDARNO	LAP116; SI330
INDICATORE	AT2; SI330
LA BECCIA Ristorante	LFH11
LA NAVE	LFS10
LA PENNA	LAP110
LA PIEVE-GAVILLE	AT1
LA RIMESSA	LFSU1

LAMA (Caprese Michelangelo)	SI392
LAMA (S.Giustino Umbro)	SI381
LATERINA	AT2; FAMLA
LE DUE VIE	SI90
LE PALAIE	SI90
LE POGGIOLA	LFS2
LE VERTIGHE	LFS21
LE VILLE (Terranuova Bracciolini)	LAP110
LE VILLE DI MONTERCHI	BAAS; SI381; SI386
LERCHI	SI381
LEVANE	AT2; FAMLA; LAP110; SI330; SI91; SI92
LEVANELLA	AT2; FAMLA; LAP110; SI330; SI91; SI92
LIERNA	LFH3
LISCIANO NICCONE	LFSU1
LONNANO	LFH1
LORO CIUFFENNA	AL10; LAP109; LAP110
LUCIGNANO	LFS9
LUCIGNANO La Croce	LFS9
LUCIGNANO Pieve Vecchia	LFS9
MADONNUCCIA	BAVPSSCC
MALVA	AL10
MANCIANO	LFS9
MANZI	BAAS; SI392
MARCIANO DELLA CHIANA	LFS15B; LFS9
MATASSINO	AL11
MELETO	AT1
MERCATALE	LFSU1
MERCATALE VALDARNO	SI91
MEZZAVIA	LFS20; LFS6
MOGGIONA	LFH3
MOLIN NUOVO	SI381
MONTAGNANO	LFS1; LFS5
MONTALONE	LFH11
MONTALTO	AT2; FAMLA; SI330
MONTANARE	LFSU1
MONTANINO	AL11
MONTE S.SAVINO Paese	LFS1; LFS3; LFS9
MONTE S.SAVINO Stazione	LFS1; LFS21; LFS3; LFS9
MONTEBENICHI	SI91

MONTECCHIO DEL LOTO	LFS22
MONTECCHIO DI CORTONA	LFS15
MONTECCHIO VESPONI	LFS20; LFS6
MONTEFATUCCHIO Cimitero	LFH5
MONTEGONZI	SI340
MONTEMIGNAIO	LFH42; SI90
MONTERCHI	SI381; SI386
MONTERONE	SI393
MONTEVARCHI Liceo	AL10; AL11; AT1; LAP110; SI340; SI91; SI92
MONTEVARCHI nuova Autostaz.	AL11; AT1; AT2; FAMLA; LAP110; LAP116; SI330; SI340; SI91; SI92
MONTEVARCHI Osp. La Gruccia	AL11; LAP110; SI330; SI340; SI91; SI92
MONTICELLO	LAP112
MOTINA	BAAS; SI392
MOTOLANO	SI393
MUGLIANO	LFS2
NERI	AT1
OLMO	LFS21; LFS5; LFS6
ORTIGNANO	LFH6
OSSAIA DI CORTONA	LFSU4
PAGLIERICCIO	LFH4
PALAZZO DEL PERO	BAAS; SI381; SI391
PALAZZUOLO Alto	LFS3
PAPIANO	LFH1; SI90
PARTINA	LFH10; LFH2; LFH3; LFH5
PASSO DI VIAMAGGIO	SI393
PERGINE VALDARNO	SI330
PERGO DOGANA	LFSU1
PIAN DEL PONTE	LFH2; LFH3
PIAN DI SCO'	AL10; AL11
PIETRAVIVA	SI91
PIEVE A MAIANO	SI330
PIEVE A PRESCIANO	SI330
PIEVE A RANCO	SI381
PIEVE A SOCANA	LFH7
PIEVE AL TOPPO	LFS1; LFS2; LFS21; LFS5
PIEVE S.GIOVANNI	LFH9
PIEVE S.STEFANO	BAVPSSCC; LFH11; SI392
PIEVE S.STEFANO Istit. Forestale	BAVPSSCC; LFH11; SI392

PISTRINO	SI381; SI386
PODERINO	SI393
POGGIO AL PINO	LFH9
POGGIO BAGNOLI	AT2; SI330
POGGIO D'ACONA	LFH8
POGI	SI91
POLICIANO	LFS6
PONTASSIEVE	SI90
PONTE A CHIANI	LFS2; LFS21
PONTE A POPPI	SI90
PONTE ALLA CHIASSA	BAAS; SI381
PONTE ALLA PIERA	SI392
PONTE ALLE FORCHE	AL11; AT1; LAP116; SI330; SI340
PONTE BURIANO	AT2; FAMLA; LAP109
PONTE CALIANO	LFH9
PONTE PRESALE	SI393
PONTE SINGERNA	BAVPSSCC; SI392
PONTI DI CORTONA	LFS15
PONTICELLI	SI90
PONTICINO Paese	AT2; SI330
PONTICINO Stazione	FAMLA
POPPI Paese	LFH10; LFH2; LFH4; SI90
POPPI Stazione	LFH10; LFH3; LFH4
PORCELLINO	AL11; AT1; LAP116
PORCIANO	LFH1
PORRENA	LFH4; LFH42; SI90
PORTOLE	LFSU1
POZZO	LFS15B; LFS9
PRATALE	LFH3
PRATALUTOLI	LFH4
PRATANTICO	SI330
PRATIEGHI	SI393
PRATOVECCHIO	LFH1; SI90
PRULLI Stab. Boeheringer	AL11
QUARATA	LAP109
QUERCE AL PINO	LFS21
QUOTA	LFH6
RAGGIOLO	LFH6
RASSINA Paese	LFH7; LFLH2
RASSINA Stazione	LFH12; LFH7; LFLH2

REGGELLO	AL11
RENZINO	LFS15B; LFS5
RICCIO	LFSU4
RIGUTINO	LFS22; LFS6
RIGUTINO Zona Industriale	LFS6
RIMBOCCHI	LFH5
RIPA DI QUARATA	AT2; FAMLA; LAP109
RONZANO	LFS15; LFS20
RUSCELLO	LFS2
S.ANDREA A PIGLI	LFS6
S.ANDREA A ROVEZZANO	SI90
S.ANDREA DI SORBELLO	LFSU1
S.BARBARA Centrale Enel	AT1
S.CRISTOFORO	SI392
S.DONATO IN COLLINA	SI330
S.EUSEBIO Deposito	LFS15; LFS20; LFS22; LFS6
S.GIOVANNI VALDARNO	AL10; AL11; AT1; LAP110; LAP116; SI330; SI340; SI91; SI92
S.GIOVANNI VALDARNO Cimitero	SI340
S.GIULIANO	LFS2; LFS21
S.GIUSTINO UMBRO	BAVPSSCC; SI381; SI386
S.GIUSTINO VALDARNO	LAP109; LAP112
S.LEO DI ANGHIARI	BAAS; SI381; SI386; SI392
S.LEOLINO	SI91
S.LORENZO	LFS22
S.MAMA	LFH8
S.MARIA ALLA RASSINATA	SI391
S.MARIA DI CARDA	LFH7
S.MARTINO SOPR'ARNO	LFH9
S.MARTINO TREMOLETO	LFH6
S.PANCRAZIO	LFH4; SI91
S.PIERO IN FRASSINO	LFH6
S.PIETRO A DAME	LFSU1
S.PIETRO IN VILLA	BAVPSSCC
S.POLO (Caprese Michelangelo)	BAAS; SI392
S.SEPOLCRO	BAAS; BAVPSSCC; SI381; SI386; SI392; SI393
S.SEPOLCRO Zona Ind.le S.Fiora	BAAS; SI381; SI386; SI392
S.STEFANO DI ANGHIARI	BAAS; SI381; SI386; SI392
S.ZENO Zona Ind.le	LFS5
SALCETA	SI391

SALUTIO	LFLH2
SASSO	BAAS
SAVORGNANO	LFH9
SCANDICCI	LAP116
SCARPACCIA	SI90
SELCI LAMA	SI381
SERRAVALLE	LFH2; LFH3
SESTINO	SI393
SIECI	SI90
SIENA	SI91
SINALUNGA Paese	LFS15
SINALUNGA Stazione	LFS15
SOCI	LFH10; LFH2; LFH3; LFH5; SI90
SOVAGGIO	SI392
SPOIANO	LFS1; LFS21
STIA Paese	LFH1; SI90
STIA Stazione	LFH1; SI90
STIA Zona Peep	LFH1
STRADA IN CASENTINO	LFH4; LFH42; SI90
SUBBIANO	LFH8; LFH9
SVOLTA DEL PODERE	SI393
TALLA	LFLH2
TASSINAIA	SI393
TAVARNELLE DI CORTONA	LFS6
TAVERNELLE D'ANGHIARI	BAAS; SI381; SI392
TEGOLETO	LFS1; LFS2; LFS21

TERONTOLA	LFSU4
TERRANERA	LFH9
TERRANUOVA BRACCIOLINI	LAP110; LAP112; SI92
TERRANUOVA BRACCIOLINI Via Poggilupi	AT2; LAP110
TEVERINA	LFSU1
TOPPOLI	LFH6
TORRINO	BAAS; SI381
TRAIANA	LAP112
TUORI	LFS2
VACCHERECCIA	SI340
VAGGIO	AL11
VAL DELLA META	LFH5
VAL DI CECI	SI393
VALENZANO	SI393
VALGIANNI	LFH4
VALICO DELLA SCHEGGIA	BAAS; SI381
VALICO DELLO SCOPETONE	SI391
VALSAVIGNONE	BAVPSSCC
VERNIANA Alta	LFS1
VERNIANA Bassa	LFS1
VICIOMAGGIO	LFS2; LFS21
VINGONE	SI381; SI386
VITIANO	LFS6
VOGOGNANO	LFH8

ELENCO NOTE DI CADENZA (*Servizi Extraurbani*)

1	solo il Lunedì feriale
2	solo il Martedì feriale
3	solo il Mercoledì feriale
4	solo il Giovedì feriale
5	solo il Venerdì feriale
6	solo il Sabato feriale
34	solo Mercoledì ed il Giovedì feriali
1S	solo il Lunedì scolastico
2S	solo il Martedì scolastico
3S	solo il Mercoledì scolastico
5S	solo il Venerdì scolastico
6S	solo il Sabato scolastico
MV	solo Lunedì, Mercoledì e Venerdì scolastici
MG	solo il Martedì e Giovedì scolastici
VM	solo Martedì e Venerdì scolastici
KS	solo Martedì, Giovedì e Venerdì scolastici
WS	solo Martedì, Venerdì e Sabato scolastici
KN	Sabato scolastico e tutti i giorni di vacanza scolastica
S	si effettua nei giorni di scuola
S1	si effettua nei giorni di scuola escluso il Lunedì

S2	si effettua nei giorni di scuola escluso il Martedì
S3	si effettua nei giorni di scuola escluso il Mercoledì
S4	si effettua nei giorni di scuola escluso il Giovedì
S5	si effettua nei giorni di scuola escluso il Venerdì
S6	si effettua nei giorni di scuola escluso il Sabato
SK	si effettua nei giorni di scuola esclusi Martedì e Venerdì
SW	si effettua nei giorni di scuola esclusi Martedì e Sabato
N	si effettua solo durante le vacanze scolastiche
N6	si effettua solo durante le vacanze scolastiche escluso il
6N	solo il Sabato di vacanza scolastica
F	feriale
6K	feriale-soppressa il Sabato di vacanza scolastica
F2	feriale escluso Martedì
F3	feriale escluso il Mercoledì
F4	feriale escluso il Giovedì
L	feriale escluso Sabato
L1	feriale esclusi Lunedì e Sabato
L5	feriale esclusi Venerdì e Sabato
G	giornaliera
H	festiva

ATTENZIONE: i giorni di *vacanza scolastica* per l'anno 2012-2013 (delibera Reg. Toscana n. 389 del 14/5/2012) sono:

- 2, 3 Novembre 2012 (*ponte di "Ognisanti"*)
- 22, 24, 27, 28, 29 e 31 Dicembre 2012; 2, 3, 4 e 5 Gennaio 2013 (*vacanze natalizie*)
- 28, 29 e 30 Marzo 2013; 2 Aprile 2013 (*vacanze pasquali*)
- 26 e 27 Aprile 2013 (*ponte del 25 Aprile*)

In tali giorni, salvo diversa comunicazione, tutte le corse descritte come "*effettuate nei giorni di scuola*" sono soppresse. Vengono invece svolte tutte le corse descritte come "*effettuate durante le vacanze scolastiche*".

ELENCO ABBREVIAZIONI AZIENDA ESERCENTE

ALA	corsa effettuata dalla Soc. ALA
AUT	corsa effettuata dalla Soc. AUTOLINEE TOSCANE
BAS	corsa effettuata dalla Soc. BASCHETTI
FAB	corsa effettuata dalla Soc. FABBRI

LAZ	corsa effettuata dalla Soc. TRASPORTI TOSCANI
TM	corsa effettuata dalla Soc. TIEMME
SIT	corsa effettuata dalla Soc. BUSITALIA

DESCRIZIONE SISTEMA TARIFFARIO E CONDIZIONI DI VIAGGIO

Il sistema tariffario della SCARL è così composto ed articolato:

- 1) **TAB "A"** : è la tabella fondamentale dei servizi automobilistici extraurbani e vi sono riportate tutte le tipologie (corsa semplice, carnet 4 corse, abb.to settimanale 7 giorni valido dal lunedì alla domenica, abb.to mensile, abb.to trimestrale rilasciabile in qualunque mese dell'anno, abb.to studenti set. – giu., abb.to annuale rilasciabile in qualunque mese dell'anno) e le tariffe, per classe chilometrica, le cui relazioni origine / destinazione appartengono al contratto d'obbligo della Provincia di Arezzo.
- 2) **TAB "BT"** : in questa tabella sono riportate tutte le tipologie (corsa semplice, carnet 4 corse, abb.to settimanale 7 giorni, abb.to mensile, abb.to trimestrale, abb.to studenti set. – giu.,) e le tariffe, per classe chilometrica, valide per il servizio integrato BUS EXTRAURBANO - TRENO TFT ; tale servizio integrato riguarda sia relazioni combinate BUS + TRENO TFT che relazioni comuni, per origine e destinazione, ai due sistemi di trasporto. Gli abbonamenti annuali integrati bus – treno sono stati sostituiti dagli analoghi titoli di viaggio PEGASO.
- 3) **TAB "SU4"** : : in questa tabella sono riportate tutte le tipologie (corsa semplice, carnet 4 corse, abb.to settimanale 7 giorni, abb.to mensile, abb.to trimestrale, abb.to studenti set. – giu., abb.to annuale) e le tariffe, per classe chilometrica, valide per il servizio EXTRAURBANO della Autolinea CORTONA – CAMUCIA – TERONTOLA.
- 4) **TAB "EM-SM"** : E' la tabella del pool tariffario Etruria Mobilità – Siena Mobilità. Essa si applica a tutte quelle relazioni la cui origine ricada sul lotto Etruria Mobilità e la cui destinazione ricada sul lotto Siena Mobilità o viceversa. A ciò fa eccezione l'autolinea regionale AREZZO – SIENA che, appartenente al lotto Siena Mobilità, ha una tariffazione a se stante e ben definita riportata sulla tabella Tab. "AR – SI" e l'autolinea diretta scolastica AREZZO – CHIANCIANO TERME appartenente al contratto Etruria Mobilità. La tabella prevede le seguenti tipologie tariffarie: biglietto di corsa semplice, abbonamento 6 giorni, abbonamento mensile e abbonamento scolastico 10 mesi sett.- giugno.
- 5) **TAB "AR-SI"** : in questa tabella sono riportate tutte le relazioni dell'autolinea AREZZO – VALDICHIANA – SIENA. Per ciascuna relazione sono riportati i prezzi per tipologia tariffaria: biglietto di corsa semplice, abbonamento 6 giorni, abbonamento mensile.
- 6) **TAB "VALD-SI"** : in questa tabella sono riportate tutte le relazioni dell'autolinea VALDARNO – SIENA. Per ciascuna relazione sono riportati i prezzi per tipologia tariffaria: biglietto di corsa semplice, abbonamento 6 giorni, abbonamento mensile.
- 7) **TAB "AR-CH"** : in questa tabella sono riportate le principali relazione dell'autolinea diretta scolastica AREZZO – CHIANCIANO TERME. Per ciascuna relazione sono riportati i prezzi per tipologia tariffaria: corsa semplice, carnet 4 corse, abb.to settimanale 7 giorni valido dal lunedì alla domenica, abb.to mensile, abb.to trimestrale, abb.to studenti set. – giu., abb.to annuale.

- 8) **TAB “IS_CAPEZ”** : riporta le tariffe, per ogni tipologia, di tutte le relazioni con destinazione l’Istituto “Vegni” delle Capezzine.
- 9) **TAB “SS - CC”** : in questa tabella sono riportate le tariffe e le tipologie valide per le relazioni da Sansepolcro a Città di Castello.
- 10) **TAB “EM-FI”** : E’ la tabella in cui sono riportate le tariffe dei due lotti confinanti, Etruria Mobilità e Chianti Valdarno; in calce alla stessa sono indicate le modalità di applicazione delle stesse in relazione al percorso origine – destinazione.
- 11) **TAB “EM-PU”** : E’ la tabella in cui sono riportate le tariffe valide per il servizio Pool Etruria Mobilità – Adria Bus Pesaro/Urbino Per ogni relazione sono riportate le tariffe per tipologia: corsa semplice, carnet 4 corse, abb.to settimanale 7 giorni, abb.to mensile, abb.to trimestrale, abb.to studenti set. – giu., abb.to annuale.
- 12) **TAB “BB”** : in questa tabella sono riportate le tariffe maggiorate da applicare a bordo dell’autobus a quei viaggiatori che ne facciano richiesta non appena saliti a bordo autobus. Le tariffe sono state elaborate rispettando quanto previsto dal comma 2 dell’art. 14 del regolamento di attuazione dell’art. 23 della legge regionale n. 42/98 e successive modifiche.
- 13) **TAB “URB”** : in questa tabella è riportato il sistema tariffario Urbano avendo provveduto a distinguere tariffe e tipologie per l’urbano principale di “AREZZO” da quelle degli urbani minori di Sansepolcro, Anghiari, Terranova Bracciolini.
- 14) **TAB “E+U”** : in questa tabella sono riportate le direttrici e per ciascuna di queste le tipologie e le tariffe del sistema tariffario integrato extraurbano + urbano di Arezzo. Per le tre direttrici Battifolle – Arezzo, P.Pero – Arezzo e Pieve a Maiano – Arezzo, non servite dal servizio urbano di Arezzo, ma che rientrano nel territorio comunale del Comune di Arezzo vengono applicate le stesse tipologie e tariffe del sistema tariffario dell’Urbano di Arezzo fatta eccezione per il biglietto per le direttrici di P.del Pero e Pieve a Maiano che comunque con il biglietto extraurbano relativo alla classe chilometrica di riferimento, è consentito, una volta raggiunto il capoluogo di poter usufruire del servizio urbano fino al raggiungimento di 70 minuti dall’ora di convalida del titolo avvenuta all’inizio del primo viaggio. Quest’ultima possibilità, riferita sempre al biglietto di corsa semplice extraurbano, viene estesa anche alle altre direttrici extraurbane confluenti sul capoluogo di Arezzo e comunque servite anche dal Servizio Urbano e cioè Ponte Buriano – Arezzo, Chiassa Superiore – Arezzo.
- 15) **TAB “E+U RIG”** : E’ la tabella che fa riferimento alla direttrice Arezzo – Rigutino – Vitiano. In essa sono riportati i titoli di viaggio integrati URBANO + EXTRAURBANO, e le relative tariffe, che consentono l’utilizzo di tutto il Servizio Urbano di Arezzo e di tutte le corse Extraurbane che gravitano su tale direttrice.
- 16) **TAB “LR 100”** : in questa tabella è riportato il sistema tariffario agevolato che fa riferimento alla Legge Regionale 100/98; in essa vengono indicate tutte le tipologie e le tariffe.
- 17) **TAB “PEG”** : in questa tabella sono riportate tutte le tariffe del sistema tariffario PEGASO che è un sistema tariffario integrato regionale che garantisce l’accesso indifferenziato a tutte le diverse modalità di trasporto, autolinee e ferrovie, combinato fra reti extraurbane ed urbane. Esso prevede l’emissione di biglietti giornalieri, abbonamenti mensili ed abbonamenti annuali. L’acquisto degli abbonamenti è vincolato al possesso di tessera Pegaso che viene rilasciata al costo di €6,00 ed ha una validità triennale.

Si riportano di seguito le *Condizioni Generali di applicazione* comuni a tutto il Sistema Tariffario sopra esposto:

- il **biglietto di corsa semplice** è valido per un percorso corrispondente alla classe chilometrica di riferimento e deve essere convalidato all'inizio del viaggio e conservato integro per la durata dello stesso ed alla palina di discesa;
- il **biglietto orario** è valido per l'utilizzo dei servizi ad esso riferentesi per una durata complessiva pari al tempo in esso indicato allo scadere del quale per l'eventuale proseguimento del viaggio necessita convalidare un ulteriore titolo di viaggio;
- il **carnet 4 corse** consente l'utilizzo di 4 percorsi corrispondenti alla stessa classe chilometrica in tempi diversi. Il titolo di viaggio deve essere convalidato all'inizio di ogni viaggio. E' consentito l'utilizzo a più persone (max 4) che viaggiano in contemporanea sullo stesso percorso. In questo caso devono essere effettuate tante convalide per quante sono le persone all'inizio del viaggio;
- l'**abbonamento personale 6 giorni** è valido dal lunedì alla domenica sul percorso prescelto; l'utente, prima dell'utilizzo dell'abbonamento deve indicare il giorno di non utilizzo. Va convalidato all'inizio del primo viaggio e deve essere accompagnato dalla tessera di riconoscimento della S.C.A.R.L.;
- l'**abbonamento settimanale personale** è valido dal lunedì alla domenica sul percorso prescelto. Va convalidato all'inizio del primo viaggio e deve essere accompagnato dalla tessera di riconoscimento della S.C.A.R.L.;
- l'**abbonamento mensile personale** è valido dal primo all'ultimo giorno del mese sul percorso prescelto. Va convalidato all'inizio del primo viaggio e deve essere accompagnato dalla tessera di riconoscimento della S.C.A.R.L.;
- l'**abbonamento mensile impersonale urbano** è valido dal primo all'ultimo giorno del mese sul servizio urbano. Va convalidato all'inizio del primo viaggio e consente l'utilizzo ad una persona alla volta;
- l'**abbonamento trimestrale personale** è valido 3 mesi solari consecutivi sul percorso prescelto. Va convalidato all'inizio del primo viaggio e deve essere accompagnato dalla tessera di riconoscimento della S.C.A.R.L.;
- l'**abbonamento Studenti Sett. – Giugno personale** è valido 10 mesi dal 1° settembre al 30 giugno sul percorso prescelto. Va convalidato all'inizio del primo viaggio e deve essere accompagnato dalla tessera di riconoscimento della S.C.A.R.L.;
- l'**abbonamento annuale personale** è valido 12 mesi solari consecutivi sul percorso prescelto. Va convalidato all'inizio del primo viaggio e deve essere accompagnato dalla tessera di riconoscimento della S.C.A.R.L.;
- **Tessera di riconoscimento per rilascio abbonamenti:** validità 3 anni, costo € 6,00. Qualora alla data di scadenza della tessera vi sia in vigore un abbonamento ad essa collegato, la scadenza della tessera verrà assimilata a quella dell'abbonamento.
- **Duplicato tessera:** in caso di smarrimento o furto della tessera, l'interessato può richiederne il duplicato allegando alla richiesta denuncia presso un organo di polizia. Il rilascio del duplicato avverrà al costo di €4,00.
- **Duplicato abbonamento plurimensile:** in caso di smarrimento o furto di un abbonamento plurimensile, l'interessato può richiederne il duplicato allegando alla richiesta denuncia presso un organo di polizia. Il rilascio del duplicato avverrà al costo di €4,00.
- **Trasporto bambini:** i bambini di altezza non superiore ad un metro, accompagnati ciascuno da un viaggiatore adulto pagante, sono trasportati gratuitamente se non occupano un posto a sedere; oltre a tale limite pagano la tariffa ordinaria. Nel caso di viaggiatore che accompagni più di un bambino di altezza inferiore al metro, uno di questi viaggerà gratuitamente, mentre per gli altri rimane valido l'obbligo del pagamento della tariffa ordinaria.
- **Trasporto bagagli:** ad ogni viaggiatore è consentito di trasportare gratuitamente due bagagli delle dimensioni massime di cm 50x25x30 e di peso complessivo non superiore a 10 kg. Per i bagagli in aggiunta ai primi due e per bagagli di dimensione superiore il viaggiatore, all'atto della partenza, deve munirsi di un ulteriore biglietto di corsa semplice corrispondente al percorso da effettuare. Tali colli devono essere sistemati nel

bagagliaio del veicolo, sempre che la disponibilità di spazio lo consenta. In ogni caso non è ammesso il trasporto dei colli eccedenti ciascuno il peso di kg. 20 o eccessivamente voluminosi.

Il bagaglio non è assicurato. Le responsabilità per danni, furti, manomissioni, dispersioni o deterioramento degli oggetti trasportati e del loro contenuto sono disciplinate dall'art. 1681 c.c. e dalla normativa collegata. L'azienda non risponde inoltre del bagaglio che venga dimenticato, smarrito o lasciato incustodito dal viaggiatore sull'autobus o di scambi di bagagli fra passeggeri.

Per questioni di sicurezza è vietato l'accesso a bordo delle biciclette. Possono essere sistemate esclusivamente all'interno del bagagliaio del veicolo qualora lo consenta la disponibilità dello spazio e comunque soltanto nel caso in cui possano essere parzialmente smontate e/o ripiegate e siano custodite nelle apposite sacche. Il trasporto di biciclette è sottoposto al pagamento del biglietto corrispondente alla tariffa della tratta da effettuare.

- **Trasporto animali:** sui mezzi di ETRURIA MOBILITÀ non è possibile trasportare animali ad eccezione dei cani guida per non vedenti e degli animali di piccola taglia per i quali sono in vigore le seguenti norme; gli animali ammessi al trasporto sui mezzi sono solo ed unicamente quelli riportati nella tabella seguente:

- cani da guida per ciechi: ogni viaggiatore non vedente può portare con sé gratuitamente un solo cane guida al guinzaglio e munito di museruola;
- cani di piccola taglia muniti di museruola: è considerato tale l'animale che possa tenersi comodamente in braccio, previo pagamento del titolo di viaggio. Tutti i cani di cui sopra ammessi a salire in vettura devono essere tenuti in modo da non arrecare disturbo o ingombro per gli altri passeggeri e che nessuna viaggiatore faccia obiezione (L.692/1975). Non sono ammessi più di due cani per vettura.
- altri animali di piccola taglia (uccelli, gatti, pesci o pulcini) purché siano all'interno di ceste, gabbie, contenitori od altri imballaggi idonei che possano essere tenuti sulle ginocchia o collocati come i colli a mano e che nessun viaggiatore faccia obiezione (L. 692/1975). Si precisa che questi imballaggi devono essere privi di spigoli vivi o taglienti, non siano sudici e maleodoranti e siano privi di becchime e abbeveratoi colmi onde evitare che i viaggiatori vengano feriti od insudiciati e che la vettura ed i colli a mano che vi si trovano vengano danneggiati od insudiciati;

Nel caso in cui l'animale sporchi o deteriori la vettura o rechi danno a persone o cose, la persona che lo accompagna è tenuta al risarcimento dei danni (art. 2052 c.c.).

DOVERI DEI CLIENTI (DEL. C.R. 245/01 e L.R. 42/98)

Ogni viaggiatore è tenuto ad occupare un solo posto a sedere; a rispettare le eventuali disposizioni relative ai posti riservati; non disturbare gli altri viaggiatori; l'uso dei telefoni cellulari è ammesso, a condizione di non arrecare disturbo agli altri viaggiatori; non sporcare e non danneggiare i mezzi e le strutture di supporto (le sanzioni di cui all'art. 25 della L.R. 42/98 non si applicano qualora tali atti siano compiuti da chi è colto da improvviso malore, fermo restando l'obbligo del risarcimento del danno eventualmente arrecato); non trasportare oggetti nocivi o pericolosi; non portare con sé armi cariche e non smontate salvo quanto stabilito dalle vigenti leggi in materia di detenzione nonché di tutela della sicurezza pubblica, le munizioni di dotazione devono essere accuratamente custodite negli appositi contenitori (il divieto non si applica agli agenti della Forza Pubblica); non usare i segnali di allarme o qualsiasi dispositivo di emergenza se non in caso di grave ed imminente pericolo; rispettare le disposizioni concernenti il trasporto di animali ed il trasporto bagagli; non fumare; non gettare alcun oggetto dai veicoli.

MODALITÀ DI CONVALIDA

I biglietti ed i carnet 4 corse devono essere convalidati all'inizio del viaggio, non sono cedibili e devono essere conservati integri per l'intera durata del viaggio per presentarli ad ogni richiesta del personale addetto al controllo. Il cliente è tenuto a verificare l'avvenuta timbratura sul titolo di viaggio. In caso di mancato funzionamento del sistema di timbratura il cliente dovrà darne tempestiva comunicazione all'autista e trascrivere data ed ora sul retro del titolo.

SANZIONI APPLICABILI A CARICO DEI CLIENTI

I viaggiatori sprovvisti di titoli di viaggio, ovvero in possesso di titolo non valido o scaduto, sono soggetti, oltre che al pagamento del biglietto, ad una sanzione amministrativa, così fissata: **minima (pagamento entro 6 gg.) €40,00 – ridotta (pagamento fra 7 e 60 gg.) €80,00.**

I viaggiatori che non osservino gli ulteriori obblighi disposti dalla Regione Toscana (“Doveri dei Clienti”) saranno tenuti al pagamento di una sanzione pari, in misura minima, a €10,00 (per pagamenti entro 6 giorni) e, in misura ridotta, a €20,00 (per pagamenti tra 7 e 60 giorni).

RIMBORSO DEL BIGLIETTO

Per i Servizi Extraurbani, a causa di inadempienze attribuibili alla Società, il diritto al rimborso del biglietto di viaggio matura nel caso in cui la corsa venga effettuata con più di 30 minuti di ritardo (art. 16 D.P.G.R. 9/R – 2005). Il rimborso consiste nella restituzione di un bonus pari al prezzo del biglietto di viaggio scrivendo a: Etruria Mobilità s.c.a.r.l. via G.Monaco, 37 – 52100 Arezzo - allegando il biglietto stesso.

CINTURE DI SICUREZZA

Il D.L. n°150 del 13 marzo 2006, in attuazione della direttiva 2003/20/CE, stabilisce che i passeggeri hanno l’obbligo delle cinture di sicurezza, ove presenti, nei bus interurbani e nei bus da noleggio. Il mancato utilizzo di tali dispositivi è sanzionabile con il pagamento di una somma che va da € 68,00 ad €275.00. Etruria Mobilità S.c.a.r.l., così come disposto dall’art.1229 del codice civile si esonera dalla responsabilità convenzionale fra le parti.

SERVIZIO INFORMAZIONI

Per informazioni su orari e servizi è possibile rivolgersi al **CALL CENTER** di Etruria Mobilità che risponde al



Orario:

- *giorni feriali dal Lunedì al Venerdì:* dalle ore 8:00 alle ore 18:00
- *giorni di Sabato feriali:* dalle ore 8:00 alle ore 16:00
- *Domenica e giorni festivi:* non attivo

SITO INTERNET

Per informazioni tempestive su ogni variazione al servizio, si raccomanda di consultare periodicamente il sito internet: www.etruriamobilita.it.

RECLAMI

Possono essere inoltrati all'indirizzo e-mail reclami.arezzo@tiemmespa.it, al Numero Verde della Regione Toscana o all'indirizzo e-mail numeroverdetpl@regione.toscana.it.



Per i reclami degli utenti



Orario:

- *dal Lunedì al Venerdì:* dalle ore 8:00 alle ore 19:00

Etruria Mobilità S.c.a.r.l. si riserva in qualsiasi momento di modificare e/o integrare i servizi rispetto a quanto riportato nel presente libretto. Ogni variazione sarà tempestivamente comunicata all'utenza con avvisi in fermata e sul sito internet. Etruria Mobilità S.c.r.l. non si assume nessuna responsabilità per le eventuali inesattezze nelle quali si fosse involontariamente incorsi nella compilazione del presente orario.

TARIFE VIAGGIATORI VALIDE PER SERVIZI AUTOMOBILISTICI EXTRAURBANI
PER RELAZIONI RICADENTI ALL'INTERNO DELLA PROVINCIA DI AREZZO

IN VIGORE DAL 1° SETTEMBRE 2012								
FASCIA	KM	CORSA SEMPLICE	CARNET 4 CORSE	ABB.TO SETT.LE PERSONALE	ABB.TO MENSILE PERSONALE	ABB.TO TRIM.LE PERSONALE	ABB.TO STUDENTI SET - GIU.2013	ABB.TO ANNUALE PERSONALE
		€	€	€	€	€	€	€
CL. 1	0,1 - 10	1,30	4,80	14,00	35,00	92,00	273,00	300,00
CL. 2	10,1 - 20	2,30	8,50	19,00	42,00	110,00	341,00	363,00
CL. 3	20,1 - 30	2,90	10,50	22,00	48,00	127,00	396,00	411,00
CL. 4	30,1 - 40	3,40	12,50	25,00	55,00	143,00	433,00	460,00
CL. 5	40,1 - 50	4,10	14,90	28,00	61,00	158,00	471,00	508,00
CL. 6	50,1 - 60	4,60	16,90	30,00	64,00	166,00	508,00	556,00
CL. 7	60,1 - 70	5,00	18,50	32,00	68,00	178,00	545,00	605,00
CL. 8	70,1 - 80	5,50	19,80	34,00	73,00	189,00	582,00	653,00
CL. 9	80,1 - 90	5,80	21,30	36,00	76,00	198,00	619,00	689,00
CL. 10	90,1 - 100	6,30	22,90	39,00	80,00	210,00	657,00	726,00
CL. 11	100,1 - 110	6,60	24,20	40,00	84,00	218,00	693,00	756,00
CL. 12	110,1 - 120	6,80	24,80	41,00	87,00	227,00	718,00	786,00
CL. 13	120,1 - 130	7,20	25,90	42,00	90,00	236,00	737,00	816,00
CL. 14	130,1 - 140	7,70	27,70	43,00	93,00	246,00	759,00	844,00
CL. 15	140,1 - 150	8,50	30,60	44,00	97,00	256,00	782,00	872,00
CL. 16	150,1 - 160	9,00	32,40	46,00	103,00	266,00	815,00	900,00
CL. 17	160,1 - 170	10,00	36,00	47,00	108,00	276,00	845,00	979,00
CL. 18	170,1 - 180	11,00	39,60	48,00	113,00	290,00	875,00	1.012,00
CL. 19	180,1 - 190	11,50	41,40	49,00	118,00	305,00	910,00	1.046,00
CL. 20	190,1 - 200	12,00	43,20	50,00	123,00	320,00	950,00	1.102,00

- Il biglietto di corsa semplice è valido per un solo percorso origine - destinazione e deve essere convalidato all'inizio del viaggio.

- Il carnet 4 corse consente l'utilizzo di 4 percorsi corrispondenti alla stessa classe chilometrica in tempi diversi. Il titolo di viaggio deve essere convalidato all'inizio di ogni viaggio. E' consentito l'utilizzo a più persone (max 4) che viaggiano in contemporanea sullo stesso percorso. In questo caso devono essere effettuate tante convalide per quante sono le persone all'inizio del viaggio.

- L'abbonamento settimanale personale è valido dal lunedì alla domenica sul percorso prescelto. Va convalidato all'inizio del primo viaggio e deve essere accompagnato dalla tessera di riconoscimento della S.C.A.R.L..

- L'abbonamento mensile personale è valido dal primo all'ultimo giorno del mese sul percorso prescelto. Va convalidato all'inizio del primo viaggio e deve essere accompagnato dalla tessera di riconoscimento della S.C.A.R.L..

- L'abbonamento trimestrale personale è valido 3 mesi solari consecutivi sul percorso prescelto. Va convalidato all'inizio del primo viaggio e deve essere accompagnato dalla tessera di riconoscimento della S.C.A.R.L..

L'abbonamento Studenti Sett.- Giu è personale ed è valido 10 mesi dal 1° settembre al 30 giugno sul percorso prescelto. Va convalidato all'inizio del primo viaggio e deve essere accompagnato dalla tessera di riconoscimento della S.C.A.R.L..

L'abbonamento annuale personale è valido 12 mesi solari consecutivi sul percorso prescelto. Va convalidato all'inizio del primo viaggio e deve essere accompagnato dalla tessera di riconoscimento della S.C.A.R.L..

ETRURIA MOBILITA' S.C.A.R.L. - P.I. 01828940518

TAB. "BT"

**TARIFE VIAGGIATORI VALIDE PER IL SERVIZIO INTEGRATO BUS - TRENO
IN VIGORE DAL 1° SETTEMBRE 2012 AGG.TE DAL 1° NOVEMBRE 2012**

FASCIA	KM	CORSA SEMPLICE €	CARNET 4 CORSE €	ABB.TO SETTIMANALE PERSONALE		ABB.TO MENSILE PERSONALE		ABB.TO TRIMESTRALE PERSONALE		ABB.TO STUDENTI	ABB.TO ANNUALE
				ISEE < € 36.151,98	ISEE > € 36.151,98	ISEE < € 36.151,98	ISEE > € 36.151,98	ISEE < € 36.151,98	ISEE > € 36.151,98	SET-GIU 2013	vd.PEGASO
				€	€	€	€	€	€	€	€
CL. 1	1 - 10	1,40	5,00	14,00	15,40	35,00	38,50	92,00	101,20	273,00	
CL. 2	11 - 20	2,30	8,50	19,00	20,90	42,00	46,20	110,00	121,00	341,00	
CL. 3	21 - 30	2,90	10,50	22,00	24,20	48,00	55,00	127,00	139,70	396,00	
CL. 4	31 - 40	3,50	12,60	25,00	27,50	55,00	63,00	143,00	157,30	433,00	
CL. 5	41 - 50	4,20	15,10	28,00	31,00	61,00	71,00	158,00	173,80	471,00	
CL. 6	51 - 60	4,70	17,00	30,00	33,00	64,00	74,00	166,00	182,60	508,00	
CL. 7	61 - 70	5,20	18,70	32,00	36,00	68,00	79,00	178,00	195,80	545,00	
CL. 8	71 - 80	5,80	20,90	34,00	38,00	73,00	84,00	189,00	207,90	582,00	
CL. 9	81 - 90	6,20	22,30	36,00	40,00	76,00	88,00	198,00	217,80	619,00	
CL. 10	91 - 100	6,60	23,80	39,00	43,00	80,00	92,00	210,00	231,00	657,00	

TARIFE VIAGGIATORI VALIDE PER L'AUTOLINEA SU/4
CORTONA - CAMUCIA - TERONTOLA

IN VIGORE DAL 1° SETTEMBRE 2012								
FASCIA	KM	CORSA SEMPLICE	CARNET 4 CORSE	ABB.TO SETT.LE PERSONALE	ABB.TO MENSILE PERSONALE	ABB.TO TRIM.LE PERSONALE	ABB.TO STUDENTI SET - GIU.2013	ABB.TO ANNUALE PERSONALE
		€	€	€	€	€	€	€
CL. 1	0,1 - 10	1,30	4,80	14,00	35,00	92,00	273,00	300,00
CL. 2	10,1 - 20	2,30	8,50	19,00	42,00	110,00	341,00	363,00
CL. 3	20,1 - 30	2,90	10,50	22,00	48,00	127,00	396,00	411,00

- Il biglietto di corsa semplice è valido per un solo percorso origine - destinazione e deve essere convalidato all'inizio del viaggio.

- Il carnet 4 corse consente l'utilizzo di 4 percorsi corrispondenti alla stessa classe chilometrica in tempi diversi. Il titolo di viaggio deve essere convalidato all'inizio di ogni viaggio. E' consentito l'utilizzo a più persone (max 4) che viaggiano in contemporanea sullo stesso percorso. In questo caso devono essere effettuate tante convalide per quante sono le persone all'inizio del viaggio.

- L'abbonamento settimanale personale è valido dal lunedì alla domenica sul percorso prescelto. Va convalidato all'inizio del primo viaggio e deve essere accompagnato dalla tessera di riconoscimento della S.C.A.R.L..

- L'abbonamento mensile personale è valido dal primo all'ultimo giorno del mese sul percorso prescelto. Va convalidato all'inizio del primo viaggio e deve essere accompagnato dalla tessera di riconoscimento della S.C.A.R.L..

- L'abbonamento trimestrale personale è valido 3 mesi solari consecutivi sul percorso prescelto. Va convalidato all'inizio del primo viaggio e deve essere accompagnato dalla tessera di riconoscimento della S.C.A.R.L..

L'abbonamento Studenti Sett.- Giu è personale ed è valido 10 mesi dal 1° settembre al 30 giugno sul percorso prescelto. Va convalidato all'inizio del primo viaggio e deve essere accompagnato dalla tessera di riconoscimento della S.C.A.R.L..

L'abbonamento annuale personale è valido 12 mesi solari consecutivi sul percorso prescelto. Va convalidato all'inizio del primo viaggio e deve essere accompagnato dalla tessera di riconoscimento della S.C.A.R.L..

TARIFE VIAGGIATORI VALIDE PER SERVIZIO POOL
ETRURIA MOBILITA' VALDICHIANA ARETINA - SIENA MOBILITA'

IN VIGORE DAL 1° SET 2012					
FASCIA	KM	CORSA SEMPLICE	ABB. TO 6 GG. PERSONALE	ABB. TO MENSILE PERSONALE	ABB. TO STUDENTI SET - GIU
		€	€	€	€
CL. 1	0,1 - 10	1,45	14,00	35,00	273,00
CL. 2	10,1 - 20	2,30	19,00	42,00	341,00
CL. 3	20,1 - 30	2,90	22,00	48,00	396,00
CL. 4	30,1 - 40	3,50	25,00	55,00	433,00
CL. 5	40,1 - 50	4,10	28,00	61,00	471,00
CL. 6	50,1 - 60	4,60	30,00	64,00	508,00
CL. 7	60,1 - 70	5,00	32,00	69,80	545,00
CL. 8	70,1 - 80	5,50	34,00	73,70	582,00
CL. 9	80,1 - 90	6,00	36,00	80,00	619,00
CL. 10	90,1 - 100	6,50	39,00	82,50	657,00
CL. 11	100,1 - 110	7,55	40,00	86,30	

Il biglietto di corsa semplice è valido per un solo percorso e deve essere convalidato all'inizio del viaggio.

L'abbonamento 6 giorni personale è valido dal lunedì alla domenica sul percorso prescelto; l'utente, prima dell'utilizzo dell'abbonamento deve indicare il giorno di non utilizzo. Va convalidato all'inizio del primo viaggio e deve essere accompagnato dalla tessera di riconoscimento della S.C.A.R.L..

L'abbonamento mensile personale è valido dal primo all'ultimo giorno del mese sul percorso prescelto. Va convalidato all'inizio del primo viaggio e deve essere accompagnato dalla tessera di riconoscimento della S.C.A.R.L..

L'abbonamento studenti SET. - GIU è personale ed è valido dal 1° settembre al 30 giugno sul percorso prescelto. Va convalidato all'inizio del primo viaggio e deve essere accompagnato dalla tessera di riconoscimento della S.C.A.R.L..

TARIFFE POOL AREZZO - SIENA

IN VIGORE DAL 1° MARZO 2012 AGG.TE 1° SETTEMBRE 2012

		BIGL. C.S. €	ABB.TO 6 GG. €	ABB.TO MENSILE €	ABB.TO STUDENTI SET.-GIU.2013
AREZZO	SIENA	6,00	24,70	74,30	
OLMO	SIENA	6,00	24,70	74,30	
PIEVE AL TOPPO	SIENA	5,50	23,70	69,80	
TEGOLETO	SIENA	5,50	23,70	69,80	
SPOIANO	SIENA	5,50	23,70	69,80	
MONTE S.SAVINO	SIENA	4,70	22,80	67,90	
LUCIGNANO	SIENA	4,30	21,80	63,50	
RIGOMAGNO	SIENA	4,30	21,80	63,50	
AREZZO	RAPOLANO	4,30	21,80	63,50	
OLMO	RAPOLANO	4,30	21,80	63,50	
PIEVE AL TOPPO	RAPOLANO	3,50	18,90	52,30	
TEGOLETO	RAPOLANO	3,50	18,90	52,30	
SPOIANO	RAPOLANO	3,50	18,90	52,30	
MONTE S.SAVINO	RAPOLANO	2,80	16,50	45,50	
LUCIGNANO	RAPOLANO	2,10	14,50	37,30	
RIGOMAGNO	RAPOLANO	2,05	14,50	37,30	
BADIA AL PINO BV.	SIENA	4,70	22,80	67,90	
DORNA	SIENA	4,70	22,80	67,90	
CIVITELLA P. BV.	SIENA	4,70	22,80	67,90	
RIGOMAGNO	AREZZO	3,40	22,50	49,50	405,00
LUCIGNANO	AREZZO	3,40	22,50	49,50	405,00
MONTE SAN SAVINO	AREZZO	2,90	20,00	44,00	370,00

Il biglietto di corsa semplice è valido per un solo percorso e deve essere convalidato all'inizio del viaggio.

L'abbonamento 6 giorni personale è valido dal lunedì alla domenica sul percorso prescelto; l'utente, prima dell'utilizzo dell'abbonamento deve indicare il giorno di non utilizzo. Va convalidato all'inizio del primo viaggio e deve essere accompagnato dalla tessera di riconoscimento della S.C.A.R.L..

L'abbonamento mensile personale è valido dal primo all'ultimo giorno del mese sul percorso prescelto. Va convalidato all'inizio del primo viaggio e deve essere accompagnato dalla tessera di riconoscimento della S.C.A.R.L..

L'abbonamento Studenti Sett.- Giu è personale ed è valido 10 mesi dal 1° settembre al 30 giugno sul percorso prescelto. Va convalidato all'inizio del primo viaggio e deve essere accompagnato dalla tessera di riconoscimento della S.C.A.R.L..

TARIFE POOL VALDARNO - SIENA

IN VIGORE DAL 1° SETTEMBRE 2012 (AGG.TE AL 1° OTTOBRE 2012)

		BIGL. C.S. €	ABB.TO 6 GG. €	ABB.TO MENSILE €	ABB.TO STUDENTI SET. - GIU 2013 €
S.GIOVANNI V.NO	SIENA	4,40	24,00	66,00	508,00
PONTE GRUCCIA	SIENA	4,40	24,00	66,00	508,00
TERRANUOVA BV.	SIENA	4,40	24,00	66,00	508,00
TERRANUOVA	SIENA	4,40	24,00	66,00	508,00
MONTEVARCHI	SIENA	4,40	24,00	66,00	508,00
LEVANELLA	SIENA	4,40	24,00	66,00	508,00
LEVANE	SIENA	4,20	23,00	64,00	471,00
BUCINE	SIENA	4,20	23,00	64,00	471,00
BADIA AGNANO	SIENA	4,20	23,00	64,00	471,00
CAPANNOLE	SIENA	4,20	23,00	64,00	471,00
AMBRA	SIENA	3,80	20,00	57,00	433,00
PIETRAVIVA BV.	SIENA	3,80	20,00	57,00	433,00

Il biglietto di corsa semplice è valido per un solo percorso e deve essere convalidato all'inizio del viaggio.

L'abbonamento 6 giorni personale è valido dal lunedì alla domenica sul percorso prescelto; l'utente, prima dell'utilizzo dell'abbonamento deve indicare il giorno di non utilizzo. Va convalidato all'inizio del primo viaggio e deve essere accompagnato dalla tessera di riconoscimento della S.C.A.R.L..

L'abbonamento mensile personale è valido dal primo all'ultimo giorno del mese sul percorso prescelto. Va convalidato all'inizio del primo viaggio e deve essere accompagnato dalla tessera di riconoscimento della S.C.A.R.L..

L'abbonamento Studenti Sett.- Giu è personale ed è valido 10 mesi dal 1° settembre al 30 giugno sul percorso prescelto. Va convalidato all'inizio del primo viaggio e deve essere accompagnato dalla tessera di riconoscimento della S.C.A.R.L..

ETRURIA MOBILITA' S.C.A.R.L. - P.I. 01828940518

TABELLA "AR-CH"

TARIFE VALIDE PER L'AUTOLINEA AREZZO - CHIANCIANO TERME
IN VIGORE DAL 1° SETTEMBRE 2012

		BIGL. C.S. €	CARNET 4 CORSE €	ABB.TO 7 GG. €	ABB.TO MENSILE €	ABB.TO TRIM.LE €	A.STUD. SET.-GIU.2013 €	ABB.TO ANNUALE €
AREZZO	CHIANCIANO TERME	5,00	18,50	32,00	68,00	178,00	545,00	605,00
VICIOMAGGIO	CHIANCIANO TERME	4,60	16,90	30,00	64,00	166,00	508,00	556,00
BADIA AL PINO	CHIANCIANO TERME	4,60	16,90	30,00	64,00	166,00	508,00	556,00
PIEVE AL TOPPO	CHIANCIANO TERME	4,60	16,90	30,00	64,00	166,00	508,00	556,00
TEGOLETO	CHIANCIANO TERME	4,60	16,90	30,00	64,00	166,00	508,00	556,00
SPOIANO	CHIANCIANO TERME	4,60	16,90	30,00	64,00	166,00	508,00	556,00
MONTE S.SAVINO STAZ.	CHIANCIANO TERME	4,10	14,90	28,00	61,00	158,00	471,00	508,00
LE VERTIGHE	CHIANCIANO TERME	4,10	14,90	28,00	61,00	158,00	471,00	508,00
LUCIGNANO (via M.S.S.)	CHIANCIANO TERME	4,60	16,90	30,00	64,00	166,00	508,00	556,00
MARCIANO(via Luc-Mss)	CHIANCIANO TERME	4,60	16,90	30,00	64,00	166,00	508,00	556,00
C.FIORENTINO (via AR)	CHIANCIANO TERME	5,80	21,30	36,00	76,00	198,00	619,00	689,00
RIGUTINO (via AR)	CHIANCIANO TERME	5,50	19,80	34,00	73,00	189,00	582,00	653,00
POLICIANO(via AR)	CHIANCIANO TERME	5,50	19,80	34,00	73,00	189,00	582,00	653,00

PRAT. STIA	CHIANCIANO TERME	6,80	24,80	41,00	87,00	227,00	718,00	VD.PEGASO
POPPI STAZ.	CHIANCIANO TERME	6,80	24,80	41,00	87,00	227,00	718,00	VD.PEGASO
BIBBIENA STAZ.	CHIANCIANO TERME	6,60	24,20	40,00	84,00	218,00	693,00	VD.PEGASO
RASSINA	CHIANCIANO TERME	6,30	22,90	39,00	80,00	210,00	657,00	VD.PEGASO
SUBBIANO	CHIANCIANO TERME	5,80	21,30	36,00	76,00	198,00	619,00	VD.PEGASO
CAPOLONA	CHIANCIANO TERME	5,80	21,30	36,00	76,00	198,00	619,00	VD.PEGASO

- Il **biglietto di corsa semplice** è valido per un solo percorso origine - destinazione e deve essere convalidato all'inizio del viaggio.

- Il **carnet 4 corse** consente l'utilizzo di 4 percorsi corrispondenti alla stessa classe chilometrica in tempi diversi. Il titolo di viaggio deve essere convalidato all'inizio di ogni viaggio. E' consentito l'utilizzo a più persone (max 4) che viaggiano in contemporanea sullo stesso percorso. In questo caso devono essere effettuate tante convalide per quante sono le persone all'inizio del viaggio.

- L'**abbonamento settimanale personale** è valido dal lunedì alla domenica sul percorso prescelto. Va convalidato all'inizio del primo viaggio e deve essere accompagnato dalla tessera di riconoscimento della S.C.A.R.L..

- L'**abbonamento mensile personale** è valido dal primo all'ultimo giorno del mese sul percorso prescelto. Va convalidato all'inizio del primo viaggio e deve essere accompagnato dalla tessera di riconoscimento della S.C.A.R.L..

- L'**abbonamento trimestrale personale** è valido 3 mesi solari consecutivi sul percorso prescelto. Va convalidato all'inizio del primo viaggio e deve essere accompagnato dalla tessera di riconoscimento della S.C.A.R.L..

L'**abbonamento Studenti Sett.- Giu è personale** ed è valido 10 mesi dal 1° settembre al 30 giugno sul percorso prescelto. Va convalidato all'inizio del primo viaggio e deve essere accompagnato dalla tessera di riconoscimento della S.C.A.R.L..

L'**abbonamento annuale personale** è valido 12 mesi solari consecutivi sul percorso prescelto. Va convalidato all'inizio del primo viaggio e deve essere accompagnato dalla tessera di riconoscimento della S.C.A.R.L..

ETRURIA MOBILITA' S.C.A.R.L. - P.I. 01828940518

TABELLA "IS_CAPEZ"

TARIFFE VALIDE PER L'AUTOLINEA FOIANO - SIENA
IN VIGORE DAL 1° SETTEMBRE 2012

		BIGL. C.S.	CARNET 4 CORSE	ABB.TO 7 GG.	ABB.TO MENSILE	ABB.TO TRIM.LE	A.STUD. SET.-GIU.2013	ABB.TO ANNUALE
		€	€	€	€	€	€	€
AREZZO	CAPEZZINE	3,40	12,50	25,00	55,00	143,00	433,00	460,00
OLMO	CAPEZZINE	3,40	12,50	25,00	55,00	143,00	433,00	460,00
POLICIANO	CAPEZZINE	2,90	10,50	22,00	48,00	127,00	396,00	411,00
RIGUTINO	CAPEZZINE	2,90	10,50	22,00	48,00	127,00	396,00	411,00
VTIANO	CAPEZZINE	2,90	10,50	22,00	48,00	127,00	396,00	411,00
CASTIGLION FIORENTINO	CAPEZZINE	2,30	8,50	19,00	42,00	110,00	341,00	363,00
MONTECCHIO VESPONI	CAPEZZINE	2,30	8,50	19,00	42,00	110,00	341,00	363,00
MEZZAVIA	CAPEZZINE	2,30	8,50	19,00	42,00	110,00	341,00	363,00
TAVARNELLE	CAPEZZINE	2,30	8,50	19,00	42,00	110,00	341,00	363,00
CAMUCIA	CAPEZZINE	1,30	4,80	14,00	35,00	92,00	273,00	300,00
CORTONA	CAPEZZINE	2,30	8,50	19,00	42,00	110,00	341,00	363,00
MONTECCHIO DEL LOTO	CAPEZZINE	1,30	4,80	14,00	35,00	92,00	273,00	300,00
APPALTO-S.LORENZO	CAPEZZINE	1,30	4,80	14,00	35,00	92,00	273,00	300,00
MANZANO	CAPEZZINE	1,30	4,80	14,00	35,00	92,00	273,00	300,00
MONSIGLILOLO	CAPEZZINE	1,30	4,80	14,00	35,00	92,00	273,00	300,00
CENTOIA	CAPEZZINE	1,30	4,80	14,00	35,00	92,00	273,00	300,00
CIGNANO	CAPEZZINE	1,30	4,80	14,00	35,00	92,00	273,00	300,00
TERONTOLA	CAPEZZINE	2,30	8,50	19,00	42,00	110,00	341,00	363,00
CASTIGLION DEL LAGO	CAPEZZINE	2,90	10,50	22,00	48,00	127,00	396,00	411,00
FOIANO	CAPEZZINE	2,30	8,50	19,00	42,00	110,00	341,00	363,00
PONTI DI CORTONA	CAPEZZINE	2,30	8,50	19,00	42,00	110,00	341,00	363,00
FARNETA	CAPEZZINE	2,30	8,50	19,00	42,00	110,00	341,00	363,00
CAPAZZANO	CAPEZZINE	2,30	8,50	19,00	42,00	110,00	341,00	363,00
BORGONUOVO	CAPEZZINE	2,30	8,50	19,00	42,00	110,00	341,00	363,00
CHIANACCE	CAPEZZINE	1,30	4,80	14,00	35,00	92,00	273,00	300,00
BETTOLLE	CAPEZZINE	2,90	10,50	22,00	48,00	127,00	396,00	411,00
SINALUNGA STAZ.	CAPEZZINE	2,90	10,50	22,00	48,00	127,00	396,00	411,00
SINALUNGA PAESE	CAPEZZINE	2,90	10,50	22,00	48,00	127,00	396,00	411,00
POZZO	CAPEZZINE	2,90	10,50	22,00	48,00	127,00	396,00	411,00
MARCIANO	CAPEZZINE	2,90	10,50	22,00	48,00	127,00	396,00	411,00
CESA	CAPEZZINE	2,90	10,50	22,00	48,00	127,00	396,00	411,00
LUCIGNANO	CAPEZZINE	3,40	12,50	25,00	55,00	143,00	433,00	460,00
MONTE S.SAVINO	CAPEZZINE	3,40	12,50	25,00	55,00	143,00	433,00	460,00

- Il biglietto di corsa semplice è valido per un solo percorso origine - destinazione e deve essere convalidato all'inizio del viaggio.

- Il carnet 4 corse consente l'utilizzo di 4 percorsi corrispondenti alla stessa classe chilometrica in tempi diversi. Il titolo di viaggio deve essere convalidato all'inizio di ogni viaggio. E' consentito l'utilizzo a più persone (max 4) che viaggiano in contemporanea sullo stesso percorso. In questo caso devono essere effettuate tante convalide per quante sono le persone all'inizio del viaggio.

- L'abbonamento settimanale personale è valido dal lunedì alla domenica sul percorso prescelto. Va convalidato all'inizio del primo viaggio e deve essere accompagnato dalla tessera di riconoscimento della S.C.A.R.L..

- L'abbonamento mensile personale è valido dal primo all'ultimo giorno del mese sul percorso prescelto. Va convalidato all'inizio del primo viaggio e deve essere accompagnato dalla tessera di riconoscimento della S.C.A.R.L..

- L'abbonamento trimestrale personale è valido 3 mesi solari consecutivi sul percorso prescelto. Va convalidato all'inizio del primo viaggio e deve essere accompagnato dalla tessera di riconoscimento della S.C.A.R.L..

L'abbonamento Studenti Sett.- Giu è personale ed è valido 10 mesi dal 1° settembre al 30 giugno sul percorso prescelto. Va convalidato all'inizio del primo viaggio e deve essere accompagnato dalla tessera di riconoscimento della S.C.A.R.L..

L'abbonamento annuale personale è valido 12 mesi solari consecutivi sul percorso prescelto. Va convalidato all'inizio del primo viaggio e deve essere accompagnato dalla tessera di riconoscimento della S.C.A.R.L..

TARIFE VIAGGIATORI VALIDE PER SERVIZIO POOL ETRURIA MOBILITA' VALDARNO - FIRENZE

TARIFE EM - ETRURIA MOBILITA'

IN VIGORE DAL 1° SETTEMBRE 2012								
FASCIA	KM	CORSA SEMPLICE	CARNET 4 CORSE	ABB.TO SETT.LE PERSONALE	ABB.TO MENSILE PERSONALE	ABB.TO TRIM.LE PERSONALE	ABB.TO 10 MESI STUDENTI SET. -GIU.2013	ABB.TO ANNUALE PERSONALE
		€	€	€	€	€	VEDI NOTA (*)	€
CL. 1	0,1 - 10	1,30	4,80	14,00	35,00	92,00	273,00	300,00
CL. 2	10,1 - 20	2,30	8,50	19,00	42,00	110,00	341,00	363,00
CL. 3	20,1 - 30	2,90	10,50	22,00	48,00	127,00	396,00	411,00
CL. 4	30,1 - 40	3,40	12,50	25,00	55,00	143,00	433,00	460,00
CL. 5	40,1 - 50	4,10	14,90	28,00	61,00	158,00	471,00	508,00
CL. 6	50,1 - 60	4,60	16,90	30,00	64,00	166,00	508,00	556,00
CL. 7	60,1 - 70	5,00	18,50	32,00	68,00	178,00	545,00	605,00
CL. 8	70,1 - 80	5,50	19,80	34,00	73,00	189,00	582,00	653,00
CL. 9	80,1 - 90	5,80	21,30	36,00	76,00	198,00	619,00	689,00
CL. 10	90,1 - 100	6,30	22,90	39,00	80,00	210,00	657,00	726,00
CL. 11	100,1 - 110	6,60	24,20	40,00	84,00	218,00	693,00	756,00
CL. 12	110,1 - 120	6,80	24,80	41,00	87,00	227,00	718,00	786,00

TARIFE ACV - CHIANTI VALDARNO

IN VIGORE DAL 1° APRILE 2011								
FASCIA	KM	CORSA SEMPLICE	CARNET 4 CORSE	ABB. TO SETT. LE PERSONALE	ABB. TO MENSILE PERSONALE	ABB. TO TRIM. LE PERSONALE	ABB. TO STUDENTI SET. - GIU.	ABB. TO ANNUALE PERSONALE
		€	€	€	€	€	€	€
CL. 1	0,1 - 10	1,30		14,00	33,00	82,00		278,50
CL. 2	10,1 - 20	2,30		19,00	40,00	100,00		342,00
CL. 3	20,1 - 30	2,80		21,00	46,00	116,00		399,00
CL. 4	30,1 - 40	3,30		22,00	52,00	132,00		451,00
CL. 5	40,1 - 50	3,80		23,00	58,00	148,00		513,50
CL. 6	50,1 - 60	4,00		24,00	61,00	156,00		541,50
CL. 7	60,1 - 70	4,40		25,00	64,00	163,00		570,00
CL. 8	70,1 - 80	4,80		26,00	69,00	176,00		617,00
CL. 9	80,1 - 90	5,50		27,00	74,00	190,00		658,00
CL. 10	90,1 - 100							
CL. 11	100,1 - 110							
CL. 12	110,1 - 120							

APPLICAZIONE TARIFFARIA:

- per tutte le relazioni, Firenze-Burchio-la Massa e viceversa, si applicano le tariffe ACV;
- per tutte le relazioni da Firenze per Figline e per tutte le altre destinazioni ricomprese nella Provincia di Arezzo e viceversa si applicano le tariffe EM;
- per tutte le corse da Incisa, dirette verso la Provincia di Arezzo si applicano le tariffe EM;
- per tutte le relazioni comprese tra Bagno a Ripoli e Burchio per le località del Valdarno da Figline fino ad Arezzo, si applicano le tariffe ACV;
- per tutte le relazioni comprese fra Reggello-Firenze, Reggello-Montevarchi, Reggello S.Giovanni V.no, Reggello-Figline, si applicano le tariffe ACV;
- per tutte le relazioni con origine in Valtiberina per Arezzo-Valdarno-Firenze e viceversa, si applicano le tariffe EM;
- per tutte le corse nella tratta, Firenze-Ponticelli e viceversa, si applicano le tariffe AMV ;
- per tutte le corse nella tratta, Consuma-Bibbiena e viceversa, si applicano le tariffe EM;
- per tutte le relazioni con origine in Casentino per le destinazioni della Provincia di Firenze comprese tra Ponticelli-Pontassieve-Firenze, e viceversa, si applicano le tariffe EM

(*) = L'abbonamento Studenti Sett.- Giu è personale ed è valido 10 mesi dal 1° settembre al 30 giugno sul percorso prescelto. Va convalidato all'inizio del primo viaggio e deve essere accompagnato dalla tessera di riconoscimento della S.C.A.R.L..

TARIFE VIAGGIATORI VALIDE PER LA TRATTA SANSEPOLCRO - CITTA' DI CASTELLIC

IN VIGORE DAL 1° SETTEMBRE 2012							
FASCIA	KM	CORSA SEMPLICE	ABB. TO SETT. LE PERSONALE	ABB. TO MENSILE PERSONALE	ABB. TO TRIM. LE PERSONALE	ABB. TO STUDENTI SET. - GIU. 2013	ABB. TO ANNUALE PERSONALE
		€	€	€	€	€	€
CL. 1	0,1 - 7	1,30	14,00	24,00	69,00	170,00	250,00
CL. 2	7,1 - 10	1,30	14,00	29,00	79,00	205,00	280,00
CL. 3	10,1 - 15	2,30	19,00	33,00	89,00	235,00	300,00
CL. 4	15,1 - 20	2,30	19,00	37,00	95,00	260,00	350,00

Il biglietto di corsa semplice è valido per un solo percorso e deve essere convalidato all'inizio del viaggio.

L'abbonamento settimanale personale è valido dal lunedì alla domenica sul percorso prescelto. Va convalidato all'inizio del primo viaggio e deve essere accompagnato dalla tessera di riconoscimento della S.C.A.R.L..

L'abbonamento mensile personale è valido dal primo all'ultimo giorno del mese sul percorso prescelto. Va convalidato all'inizio del primo viaggio e deve essere accompagnato dalla tessera di riconoscimento della S.C.A.R.L..

L'abbonamento trimestrale personale è valido 3 mesi solari consecutivi sul percorso prescelto. Va convalidato all'inizio del primo viaggio e deve essere accompagnato dalla tessera di riconoscimento della S.C.A.R.L..

L'abbonamento Studenti Sett.- Giu è personale ed è valido 10 mesi dal 1° settembre al 30 giugno sul percorso prescelto. Va convalidato all'inizio del primo viaggio e deve essere accompagnato dalla tessera di riconoscimento della S.C.A.R.L..

L'abbonamento annuale personale è valido 12 mesi solari consecutivi sul percorso prescelto. Va convalidato all'inizio del primo viaggio e deve essere accompagnato dalla tessera di riconoscimento della S.C.A.R.L..

TARIFE VIAGGIATORI VALIDE PER SERVIZIO POOL
ETRURIA MOBILITA' - ADRIA BUS PESARO/URBINO

IN VIGORE DAL 1° SETTEMBRE 2012									
FASCIA	KM	DA SESTINO PER	CORSA SEMPLICE	CARNET 4 CORSE	ABB.TO SETT.LE PERSONALE	ABB.TO MENSILE PERSONALE	ABB.TO TRIM.LE PERSONALE	ABB.TO STUDENTI SET - GIU.2013	ABB.TO ANNUALE PERSONALE
			€	€	€	€	€	€	€
CL. 1	0,1 - 10	BELFORTE ALL'ISAURO (SOLO RITORNO LA SERA CON SALVADORI)	1,30	4,80	14,00	35,00	92,00	273,00	300,00
CL. 2	10,1 - 20	PIANDIMELETO LUNANO	2,30	8,50	19,00	42,00	110,00	341,00	363,00
CL. 3	20,1 - 30	SASSOCORVARO MERCATALE	2,90	10,50	22,00	48,00	127,00	396,00	411,00
CL. 4	30,1 - 40	URBANIA	3,40	12,50	25,00	55,00	143,00	433,00	460,00
CL. 5	40,1 - 50	PIOBBICO	4,10	14,90	28,00	61,00	158,00	471,00	508,00
CL. 6	50,1 - 60	URBINO	4,60	16,90	30,00	64,00	166,00	508,00	556,00
CL. 7	60,1 - 70	PESARO	5,00	18,50	32,00	68,00	178,00	545,00	605,00
		DA MONTERONE PER							
CL. 4	20,1 - 30	URBANIA	2,90	10,50	22,00	48,00	127,00	396,00	411,00
		DA COLCELLALTO PER							
CL. 4	30,1 - 40	NOVAFELTRIA	3,40	12,50	25,00	55,00	143,00	433,00	460,00
		DA PETRELLA MASSANA PER							
CL. 4	30,1 - 40	NOVAFELTRIA	3,40	12,50	25,00	55,00	143,00	433,00	460,00

Il biglietto di corsa semplice è valido per un solo percorso origine - destinazione e deve essere convalidato all'inizio del viaggio.

Il carnet 4 corse consente l'utilizzo di 4 percorsi corrispondenti alla stessa classe chilometrica in tempi diversi. Il titolo di viaggio deve essere convalidato all'inizio di ogni viaggio. E' consentito l'utilizzo a più persone (max 4) che viaggiano in contemporanea sullo stesso percorso. In questo caso devono essere effettuate tante convalide per quante sono le persone all'inizio del viaggio.

L'abbonamento settimanale personale è valido dal lunedì alla domenica sul percorso prescelto. Va convalidato all'inizio del primo viaggio e deve essere accompagnato dalla tessera di riconoscimento della S.C.A.R.L..

L'abbonamento mensile personale è valido dal primo all'ultimo giorno del mese sul percorso prescelto. Va convalidato all'inizio del primo viaggio e deve essere accompagnato dalla tessera di riconoscimento della S.C.A.R.L..

L'abbonamento trimestrale personale è valido 3 mesi solari consecutivi sul percorso prescelto. Va convalidato all'inizio del primo viaggio e deve essere accompagnato dalla tessera di riconoscimento della S.C.A.R.L..

L'abbonamento Studenti Sett.- Giu è personale ed è valido 10 mesi dal 1° settembre al 30 giugno sul percorso prescelto. Va convalidato all'inizio del primo viaggio e deve essere accompagnato dalla tessera di riconoscimento della S.C.A.R.L..

L'abbonamento annuale personale è valido 12 mesi solari consecutivi sul percorso prescelto. Va convalidato all'inizio del primo viaggio e deve essere accompagnato dalla tessera di riconoscimento della S.C.A.R.L..

TARIFE BIGLIETTI VENDUTI A BORDO

SERVIZI EXTRAURBANI

		IN VIGORE DAL 1° SETTEMBRE 2012	
FASCIA	KM	BIGLIETTO CORSA SEMPLICE ACQUISTATO	
		A TERRA	A BORDO
		€	€
CL. 1	0,1 - 10	1,30	2,00
CL. 2	10,1 - 20	2,30	3,00
CL. 3	20,1 - 30	2,90	4,00
CL. 4	30,1 - 40	3,40	4,00
CL. 5	40,1 - 50	4,10	5,00
CL. 6	50,1 - 60	4,60	6,00
CL. 7	60,1 - 70	5,00	6,00
CL. 8	70,1 - 80	5,50	8,00
CL. 9	80,1 - 90	5,80	8,00
CL. 10	90,1 - 100	6,30	9,00
CL. 11	100,1 - 110	6,60	9,00
CL. 12	110,1 - 120	6,80	10,00
CL. 13	120,1 - 130	7,20	11,00

SERVIZI URBANI:

BIGLIETTO A BORDO :	€2,00
----------------------------	--------------

SISTEMA TARIFFARIO URBANO
IN VIGORE DAL 1° SETTEMBRE 2012

URBANO AREZZO

TARIFFE A TEMPO	
BIGLIETTO ORDINARIO VALIDO 70 MINUTI	€1,20
BIGLIETTO MULTIPLO A TEMPO (4 CONVALIDE DA 70 MINUTI)	€4,40

TARIFFE MENSILI	
ABBONAMENTO MENSILE PERSONALE ORDINARIO	€31,00
ABBONAMENTO MENSILE PERSONALE SCOLASTICO 2° F	€22,00
ABBONAMENTO MENSILE PERSONALE SCOLASTICO 3° F	€19,00
ABBONAMENTO MENSILE PERSONALE SCOLASTICO 4° F	€14,00
ABBONAMENTO MENSILE PERSONALE SCOLASTICO 5° F	€11,00
ABBONAMENTO MENSILE PERSONALE SCOLASTICO 6° F	€6,00
ABBONAMENTO MENSILE PERSONALE SCOLASTICO 7° F	GRATIS
ABBONAMENTO MENSILE PERSONALE PENSIONATI (al minimo INPS)	€11,00
ABBONAMENTO MENSILE IMPERSONALE (utilizzabile da una persona alla volta)	€36,00

TARIFFE PLURIMENSILI	
ABBONAMENTO PERSONALE TRIMESTRALE ORDINARIO	€79,00
ABBONAMENTO PERSONALE TRIMESTRALE SCOLASTICO 2° F	€61,00
ABBONAMENTO PERSONALE TRIMESTRALE SCOLASTICO 3° F	€53,00
ABBONAMENTO PERSONALE TRIMESTRALE SCOLASTICO 4° F	€37,00
ABBONAMENTO PERSONALE TRIMESTRALE SCOLASTICO 5° F	€29,00
ABBONAMENTO PERSONALE TRIMESTRALE SCOLASTICO 6° F	€14,00
ABBONAMENTO PERSONALE TRIMESTRALE SCOLASTICO 7° F	GRATIS
ABBONAMENTO PERSONALE SCOLASTICO 10 MESI SETT - GIU	€222,00
ABBONAMENTO PERSONALE SCOLASTICO 10 MESI SETT - GIU 2° F	€176,00
ABBONAMENTO PERSONALE SCOLASTICO 10 MESI SETT - GIU 3° F	€154,00
ABBONAMENTO PERSONALE SCOLASTICO 10 MESI SETT - GIU 4° F	€104,00
ABBONAMENTO PERSONALE SCOLASTICO 10 MESI SETT - GIU 5° F	€82,00
ABBONAMENTO PERSONALE SCOLASTICO 10 MESI SETT - GIU 6° F	€38,00
ABBONAMENTO PERSONALE SCOLASTICO 10 MESI SETT - GIU 7° F	GRATIS
ABBONAMENTO PERSONALE ANNUALE ORDINARIO	€275,00
ABBONAMENTO PERSONALE ANNUALE PENSIONATI (al minimo INPS)	€82,00

SERVIZI URBANI SANSEPOLCRO - ANGIARI - TERRANUOVA BRACCIOLINI

BIGLIETTO CORSA SEMPLICE	€1,30
BIGLIETTO CARNET 4 CORSE	€4,80
ABBONAMENTO PERSONALE SETT.LE 7 GG	€14,00
ABBONAMENTO PERSONALE MENSILE ORDINARIO	€35,00
ABBONAMENTO PERSONALE TRIMESTRALE ORDINARIO	€92,00
ABBONAMENTO PERSONALE 10 MESI STUDENTI SETT.- GIU	€273,00
ABBONAMENTO PERSONALE ANNUALE	€300,00

**TARIFE INTEGRATO URBANO - EXTRAURBANO
IN VIGORE DAL 1° SETTEMBRE 2012**

DIRETTRICE BATTIFOLLE - AREZZO:		DIRETTRICE PIEVE A MAIANO - AREZZO	
BIGLIETTO ORDINARIO EXTR.NO + URBANO X TOTALI 70 MIN	€1,20	BIGLIETTO ORDINARIO EXTR.NO + URBANO X TOTALI 70 MIN KM 1 - 10	€1,30
ABBONAMENTO MENSILE PERSONALE ORDINARIO	€31,00	ABBONAMENTO MENSILE PERSONALE ORDINARIO	€31,00
ABBONAMENTO MENSILE PERSONALE SCOLASTICO 2° F	€22,00	ABBONAMENTO MENSILE PERSONALE SCOLASTICO 2° F	€22,00
ABBONAMENTO MENSILE PERSONALE SCOLASTICO 3° F	€19,00	ABBONAMENTO MENSILE PERSONALE SCOLASTICO 3° F	€19,00
ABBONAMENTO MENSILE PERSONALE SCOLASTICO 4° F	€14,00	ABBONAMENTO MENSILE PERSONALE SCOLASTICO 4° F	€14,00
ABBONAMENTO MENSILE PERSONALE SCOLASTICO 5° F	€11,00	ABBONAMENTO MENSILE PERSONALE SCOLASTICO 5° F	€11,00
ABBONAMENTO MENSILE PERSONALE SCOLASTICO 6° F	€6,00	ABBONAMENTO MENSILE PERSONALE SCOLASTICO 6° F	€6,00
ABBONAMENTO MENSILE PERSONALE SCOLASTICO 7° F	GRATIS	ABBONAMENTO MENSILE PERSONALE SCOLASTICO 7° F	GRATIS
ABBONAMENTO MENSILE PERSONALE PENSIONATI(al minimo INPS)	€11,00	ABBONAMENTO MENSILE PERSONALE PENSIONATI(al minimo INPS)	€11,00
ABBONAMENTO PERSONALE TRIMESTRALE ORDINARIO	€79,00	ABBONAMENTO PERSONALE TRIMESTRALE ORDINARIO	€79,00
ABBONAMENTO PERSONALE TRIMESTRALE SCOLASTICO 2° F	€61,00	ABBONAMENTO PERSONALE TRIMESTRALE SCOLASTICO 2° F	€61,00
ABBONAMENTO PERSONALE TRIMESTRALE SCOLASTICO 3° F	€53,00	ABBONAMENTO PERSONALE TRIMESTRALE SCOLASTICO 3° F	€53,00
ABBONAMENTO PERSONALE TRIMESTRALE SCOLASTICO 4° F	€37,00	ABBONAMENTO PERSONALE TRIMESTRALE SCOLASTICO 4° F	€37,00
ABBONAMENTO PERSONALE TRIMESTRALE SCOLASTICO 5° F	€29,00	ABBONAMENTO PERSONALE TRIMESTRALE SCOLASTICO 5° F	€29,00
ABBONAMENTO PERSONALE TRIMESTRALE SCOLASTICO 6° F	€14,00	ABBONAMENTO PERSONALE TRIMESTRALE SCOLASTICO 6° F	€14,00
ABBONAMENTO PERSONALE TRIMESTRALE SCOLASTICO 7° F	GRATIS	ABBONAMENTO PERSONALE TRIMESTRALE SCOLASTICO 7° F	GRATIS
ABBONAMENTO PERSONALE SCOLASTICO 10 MESI SETT - GIU	€222,00	ABBONAMENTO PERSONALE SCOLASTICO 10 MESI SETT - GIU	€222,00
ABBONAMENTO PERSONALE SCOLASTICO 10 MESI SETT - GIU 2° F	€176,00	ABBONAMENTO PERSONALE SCOLASTICO 10 MESI SETT - GIU 2° F	€176,00
ABBONAMENTO PERSONALE SCOLASTICO 10 MESI SETT - GIU 3° F	€154,00	ABBONAMENTO PERSONALE SCOLASTICO 10 MESI SETT - GIU 3° F	€154,00
ABBONAMENTO PERSONALE SCOLASTICO 10 MESI SETT - GIU 4° F	€104,00	ABBONAMENTO PERSONALE SCOLASTICO 10 MESI SETT - GIU 4° F	€104,00
ABBONAMENTO PERSONALE SCOLASTICO 10 MESI SETT - GIU 5° F	€82,00	ABBONAMENTO PERSONALE SCOLASTICO 10 MESI SETT - GIU 5° F	€82,00
ABBONAMENTO PERSONALE SCOLASTICO 10 MESI SETT - GIU 6° F	€38,00	ABBONAMENTO PERSONALE SCOLASTICO 10 MESI SETT - GIU 6° F	€38,00
ABBONAMENTO PERSONALE SCOLASTICO 10 MESI SETT - GIU 7° F	GRATIS	ABBONAMENTO PERSONALE SCOLASTICO 10 MESI SETT - GIU 7° F	GRATIS
ABBONAMENTO PERSONALE ANNUALE ORDINARIO	€275,00	ABBONAMENTO PERSONALE ANNUALE ORDINARIO	€275,00
ABBONAMENTO PERSONALE ANNUALE PENSIONATI (al minimo INPS)	€82,00	ABBONAMENTO PERSONALE ANNUALE PENSIONATI (al minimo INPS)	€82,00
DIRETTRICE PIEVE A RANCO - MOLIN NUOVO - P.DEL PERO - AREZZO		PER LE DIRETTRICI:	
BIGLIETTO ORDINARIO EXTR.NO + URBANO X TOTALI 70 MIN KM 1 - 10	€1,30	PONTE BURIANO - QUARATA - AREZZO	
BIGLIETTO ORDINARIO EXTR.NO + URBANO X TOTALI 70 MIN KM 11 - 20	€2,30	CHIASSA SUPERIORE - PONTE ALLA CHIASSA - AREZZO	
BIGLIETTO ORDINARIO EXTR.NO + URBANO X TOTALI 70 MIN KM 21 - 30	€2,90	BIGLIETTO ORDINARIO EXTR.NO + URBANO X TOTALI 70 MIN KM 1 - 10	€1,30
ABBONAMENTO MENSILE PERSONALE ORDINARIO	€31,00	BIGLIETTO ORDINARIO EXTR.NO + URBANO X TOTALI 70 MIN KM 11 - 20	€2,30
ABBONAMENTO MENSILE PERSONALE SCOLASTICO 2° F	€22,00		
ABBONAMENTO MENSILE PERSONALE SCOLASTICO 3° F	€19,00		
ABBONAMENTO MENSILE PERSONALE SCOLASTICO 4° F	€14,00		
ABBONAMENTO MENSILE PERSONALE SCOLASTICO 5° F	€11,00		
ABBONAMENTO MENSILE PERSONALE SCOLASTICO 6° F	€6,00		
ABBONAMENTO MENSILE PERSONALE SCOLASTICO 7° F	GRATIS		
ABBONAMENTO MENSILE PERSONALE PENSIONATI(al minimo INPS)	€11,00		
ABBONAMENTO PERSONALE TRIMESTRALE ORDINARIO	€79,00		
ABBONAMENTO PERSONALE TRIMESTRALE SCOLASTICO 2° F	€61,00		
ABBONAMENTO PERSONALE TRIMESTRALE SCOLASTICO 3° F	€53,00		
ABBONAMENTO PERSONALE TRIMESTRALE SCOLASTICO 4° F	€37,00		
ABBONAMENTO PERSONALE TRIMESTRALE SCOLASTICO 5° F	€29,00		
ABBONAMENTO PERSONALE TRIMESTRALE SCOLASTICO 6° F	€14,00		
ABBONAMENTO PERSONALE TRIMESTRALE SCOLASTICO 7° F	GRATIS		
ABBONAMENTO PERSONALE SCOLASTICO 10 MESI SETT - GIU	€222,00		
ABBONAMENTO PERSONALE SCOLASTICO 10 MESI SETT - GIU 2° F	€176,00		
ABBONAMENTO PERSONALE SCOLASTICO 10 MESI SETT - GIU 3° F	€154,00		
ABBONAMENTO PERSONALE SCOLASTICO 10 MESI SETT - GIU 4° F	€104,00		
ABBONAMENTO PERSONALE SCOLASTICO 10 MESI SETT - GIU 5° F	€82,00		
ABBONAMENTO PERSONALE SCOLASTICO 10 MESI SETT - GIU 6° F	€38,00		
ABBONAMENTO PERSONALE SCOLASTICO 10 MESI SETT - GIU 7° F	GRATIS		
ABBONAMENTO PERSONALE ANNUALE ORDINARIO	€275,00		
ABBONAMENTO PERSONALE ANNUALE PENSIONATI (al minimo INPS)	€82,00		

**TARIFFE INTEGRATE DIRETTRICE RIGUTINO
IN VIGORE DAL 1° SETTEMBRE 2012**

DIRETTRICE VITIANO - RIGUTINO - OLMO - AREZZO

BIGLIETTO INTEGRATO ORARIO VALIDO 70 MINUTI	€1,20
CARNET 4 CORSE INTEGRATE ORARIE DA 70 MINUTI	€4,40
ABBONAMENTO MENSILE INTEGRATO	€36,00
ABBONAMENTO TRIMESTRALE INTEGRATO	€93,00
ABB.TO SCOLASTICO INTEGRATO 10 MESI SETT.- GIU.	€277,00
ABBONAMENTO ANNUALE INTEGRATO	€324,00

SISTEMA TARIFFARIO AGEVOLATO L.R. 100/98	
IN VIGORE DAL 1° SETTEMBRE 2012	

BIGLIETTI	
BIGLIETTO EXTRAURBANO A/R VALIDO PER PERCORSO MIN. O UGUALE 50 KM	€1,30
BIGLIETTO EXTRAURBANO A/R VALIDO PER PERCORSO MAGG. 50 KM	€4,60
BIGLIETTO GIORNALIERO URBANO	€1,20

ABBONAMENTI ANNUALI	
ABBONAMENTO ANNUALE URBANO	€61,97
ABBONAMENTO ANNUALE EXTRAURBANO VALIDO PER PERCORSO MIN. O UGUALE 50 KM	€103,29
ABBONAMENTO ANNUALE EXTRAURBANO VALIDO PER PERCORSO MAGG. A 50 KM	€196,25
ABBONAMENTO ANNUALE URBANO + EXTRAURBANO MIN. O UGUALE A 50 KM	€154,94
ABBONAMENTO ANNUALE URBANO + EXTRAURBANO MAGGIORE A 50 KM	€232,41

ABBONAMENTI ANNUALI CON ULTERIORE SCONTO DEL 40%	
ABBONAMENTO ANNUALE URBANO	€37,18
ABBONAMENTO ANNUALE EXTRAURBANO VALIDO PER PERCORSO MIN. O UGUALE 50 KM	€61,97
ABBONAMENTO ANNUALE EXTRAURBANO VALIDO PER PERCORSO MAGG. A 50 KM	€117,75
ABBONAMENTO ANNUALE URBANO + EXTRAURBANO MIN. O UGUALE A 50 KM	€92,96
ABBONAMENTO ANNUALE URBANO + EXTRAURBANO MAGGIORE A 50 KM	€139,44

TESSERA DI RICONOSCIMENTO LEGGE REGIONALE 100/98 : VALIDITA' 5 ANNI ; COSTO € 5,16.

TARIFFE REGIONALI PEGASO (con ISEE)

	Biglietti giornalieri (validi dal 21/10/2012)			ABBONAMENTI MENSILI X ISEE < 36.151,98				ABBONAMENTI ANNUALI X ISEE < 36.151,98			
				(validi dal 21/10/2012)				(validi dal 21/10/2012)			
Km.	Biglietto Giornaliero	Biglietto Giornaliero + Urbano 1° Livello	Biglietto Giornaliero + Urbano 2° Livello	Abbonamento Mensile	Abbonamento Mensile + Urbano 1° Livello	Abbonamento Mensile + Urbano 2° Livello	Abbonamento Mensile + Urbano 3° Livello	Abbonamento Annuale	Abbonamento Annuale + Urbano 1° Livello	Abbonamento Annuale + Urbano 2° Livello	Abbonamento Annuale + Urbano 3° Livello
00,0-10	€ 4,00	€ 5,70	€ 5,30	€ 37,30	€ 56,70	€ 50,90	€ 44,80	€ 335,70	€ 510,30	€ 458,10	€ 403,20
10,1-20	€ 6,00	€ 7,40	€ 7,40	€ 45,90	€ 65,20	€ 58,90	€ 52,20	€ 413,10	€ 586,80	€ 530,10	€ 469,80
20,1-30	€ 7,60	€ 8,80	€ 8,80	€ 55,60	€ 70,70	€ 64,60	€ 57,70	€ 500,40	€ 636,30	€ 581,40	€ 519,30
30,1-40	€ 9,20	€ 10,70	€ 10,70	€ 65,20	€ 76,50	€ 70,70	€ 67,40	€ 586,80	€ 688,50	€ 636,30	€ 606,60
40,1-50	€ 11,20	€ 12,40	€ 12,40	€ 72,00	€ 83,70	€ 78,00	€ 74,80	€ 648,00	€ 753,30	€ 702,00	€ 673,20
50,1-60	€ 12,40	€ 13,80	€ 13,80	€ 78,00	€ 89,50	€ 83,70	€ 80,40	€ 702,00	€ 805,50	€ 753,30	€ 723,60
60,1-70	€ 13,80	€ 15,20	€ 15,20	€ 86,10	€ 95,10	€ 89,50	€ 88,40	€ 774,90	€ 855,90	€ 805,50	€ 795,60
70,1-80	€ 15,00	€ 16,30	€ 16,30	€ 91,80	€ 102,60	€ 96,90	€ 94,00	€ 826,20	€ 923,40	€ 872,10	€ 846,00
80,1-90	€ 16,60	€ 17,90	€ 17,90	€ 96,10	€ 105,90	€ 100,30	€ 99,20	€ 864,90	€ 953,10	€ 902,70	€ 892,80
90,1-100	€ 18,00	€ 19,30	€ 19,30	€ 102,60	€ 113,20	€ 107,60	€ 105,40	€ 923,40	€ 1.018,80	€ 968,40	€ 948,60
100,1-110	€ 20,00	€ 21,50	€ 21,50	€ 105,40	€ 116,80	€ 111,00	€ 107,60	€ 948,60	€ 1.051,20	€ 999,00	€ 968,40
110,1-120	€ 21,60	€ 22,90	€ 22,90	€ 108,80	€ 120,10	€ 115,50	€ 111,00	€ 979,20	€ 1.080,90	€ 1.039,50	€ 999,00
120,1-130	€ 23,20	€ 24,50	€ 24,50	€ 114,40	€ 125,80	€ 120,10	€ 116,80	€ 1.029,60	€ 1.132,20	€ 1.080,90	€ 1.051,20
130,1-140	€ 24,20	€ 25,50	€ 25,50	€ 120,10	€ 129,70	€ 124,60	€ 122,40	€ 1.080,90	€ 1.167,30	€ 1.121,40	€ 1.101,60
140,1-150	€ 25,40	€ 26,70	€ 26,70	€ 121,30	€ 132,00	€ 126,90	€ 123,40	€ 1.091,70	€ 1.188,00	€ 1.142,10	€ 1.110,60
150,1-160	€ 27,00	€ 28,30	€ 28,30	€ 122,40	€ 133,60	€ 128,00	€ 124,60	€ 1.101,60	€ 1.202,40	€ 1.152,00	€ 1.121,40
160,1-170	€ 28,20	€ 29,60	€ 29,60	€ 123,40	€ 134,80	€ 129,20	€ 125,80	€ 1.110,60	€ 1.213,20	€ 1.162,80	€ 1.132,20
170,1-180	€ 29,40	€ 30,70	€ 30,70	€ 124,60	€ 135,80	€ 130,20	€ 126,90	€ 1.121,40	€ 1.222,20	€ 1.171,80	€ 1.142,10
180,1-190	€ 31,00	€ 32,30	€ 32,30	€ 125,80	€ 137,10	€ 131,30	€ 128,00	€ 1.132,20	€ 1.233,90	€ 1.181,70	€ 1.152,00
190,1-200	€ 32,00	€ 33,30	€ 33,30	€ 126,90	€ 138,30	€ 133,60	€ 129,20	€ 1.142,10	€ 1.244,70	€ 1.202,40	€ 1.162,80
urbano 1° livello = urbano di Firenze											
urbano 2° livello = urbano capoluogo di Provincia + Carrara ed Empoli											
urbano 3° livello = altre reti urbane											

NB.: E' possibile acquistare con un piccolo supplemento le possibili combinazioni di abbonamenti comprensivi sia dell'urbano di origine che quello di destinazione.

TARIFFE REGIONALI PEGASO

	Biglietti giornalieri (validi dal 21/10/2012)			ABBONAMENTI MENSILI (validi dal 21/10/2012)				ABBONAMENTI ANNUALI (validi dal 21/10/2012)			
Km.	Biglietto Giornaliero	Biglietto Giornaliero + Urbano 1° Livello	Biglietto Giornaliero + Urbano 2° Livello	Abbonamento Mensile	Abbonamento Mensile + Urbano 1° Livello	Abbonamento Mensile + Urbano 2° Livello	Abbonamento Mensile + Urbano 3° Livello	Abbonamento Annuale	Abbonamento Annuale + Urbano 1° Livello	Abbonamento Annuale + Urbano 2° Livello	Abbonamento Annuale + Urbano 3° Livello
00,0-10	€ 4,00	€ 5,70	€ 5,30	€ 43,00	€ 62,40	€ 56,60	€ 50,50	€ 387,00	€ 561,60	€ 509,40	€ 454,50
10,1-20	€ 6,00	€ 7,40	€ 7,40	€ 53,50	€ 72,80	€ 66,50	€ 59,80	€ 481,50	€ 655,20	€ 598,50	€ 538,20
20,1-30	€ 7,60	€ 8,80	€ 8,80	€ 64,50	€ 79,60	€ 73,50	€ 66,60	€ 580,50	€ 716,40	€ 661,50	€ 599,40
30,1-40	€ 9,20	€ 10,70	€ 10,70	€ 76,00	€ 87,30	€ 81,50	€ 78,20	€ 684,00	€ 785,70	€ 733,50	€ 703,80
40,1-50	€ 11,20	€ 12,40	€ 12,40	€ 84,50	€ 96,20	€ 90,50	€ 87,30	€ 760,50	€ 865,80	€ 814,50	€ 785,70
50,1-60	€ 12,40	€ 13,80	€ 13,80	€ 91,00	€ 102,50	€ 96,70	€ 93,40	€ 819,00	€ 922,50	€ 870,30	€ 840,60
60,1-70	€ 13,80	€ 15,20	€ 15,20	€ 100,00	€ 109,00	€ 103,40	€ 102,30	€ 900,00	€ 981,00	€ 930,60	€ 920,70
70,1-80	€ 15,00	€ 16,30	€ 16,30	€ 107,00	€ 117,80	€ 112,10	€ 109,20	€ 963,00	€ 1.060,20	€ 1.008,90	€ 982,80
80,1-90	€ 16,60	€ 17,90	€ 17,90	€ 112,00	€ 121,80	€ 116,20	€ 115,10	€ 1.008,00	€ 1.096,20	€ 1.045,80	€ 1.035,90
90,1-100	€ 18,00	€ 19,30	€ 19,30	€ 120,00	€ 130,60	€ 125,00	€ 122,80	€ 1.080,00	€ 1.175,40	€ 1.125,00	€ 1.105,20
100,1-110	€ 20,00	€ 21,50	€ 21,50	€ 123,00	€ 134,40	€ 128,60	€ 125,20	€ 1.107,00	€ 1.209,60	€ 1.157,40	€ 1.126,80
110,1-120	€ 21,60	€ 22,90	€ 22,90	€ 127,50	€ 138,80	€ 134,20	€ 129,70	€ 1.147,50	€ 1.249,20	€ 1.207,80	€ 1.167,30
120,1-130	€ 23,20	€ 24,50	€ 24,50	€ 133,50	€ 144,90	€ 139,20	€ 135,90	€ 1.201,50	€ 1.304,10	€ 1.252,80	€ 1.223,10
130,1-140	€ 24,20	€ 25,50	€ 25,50	€ 139,50	€ 149,10	€ 144,00	€ 141,80	€ 1.255,50	€ 1.341,90	€ 1.296,00	€ 1.276,20
140,1-150	€ 25,40	€ 26,70	€ 26,70	€ 142,00	€ 152,70	€ 147,60	€ 144,10	€ 1.278,00	€ 1.374,30	€ 1.328,40	€ 1.296,90
150,1-160	€ 27,00	€ 28,30	€ 28,30	€ 144,00	€ 155,20	€ 149,60	€ 146,20	€ 1.296,00	€ 1.396,80	€ 1.346,40	€ 1.315,80
160,1-170	€ 28,20	€ 29,60	€ 29,60	€ 145,00	€ 156,40	€ 150,80	€ 147,40	€ 1.305,00	€ 1.407,60	€ 1.357,20	€ 1.326,60
170,1-180	€ 29,40	€ 30,70	€ 30,70	€ 147,00	€ 158,20	€ 152,60	€ 149,30	€ 1.323,00	€ 1.423,80	€ 1.373,40	€ 1.343,70
180,1-190	€ 31,00	€ 32,30	€ 32,30	€ 148,50	€ 159,80	€ 154,00	€ 150,70	€ 1.336,50	€ 1.438,20	€ 1.386,00	€ 1.356,30
190,1-200	€ 32,00	€ 33,30	€ 33,30	€ 150,50	€ 161,90	€ 157,20	€ 152,80	€ 1.354,50	€ 1.457,10	€ 1.414,80	€ 1.375,20

urbano 1° livello = urbano di Firenze

urbano 2° livello = urbano capoluogo di Provincia + Carrara ed Empoli

urbano 3° livello = altre reti urbane

NB.: E' possibile acquistare con un piccolo supplemento le possibili combinazioni di abbonamenti comprensivi sia dell'urbano di origine che quello di destinazione.

AL10 PIAN DI SCO'-LORO CIUFFENNA-S.GIOVANNI VALDARNO

ORARIO IN VIGORE DAL 23/04/2013

Legenda cadenze:

S = si effettua nei giorni di scuola; **6S** = solo il Sabato scolastico

S6 = si effettua nei giorni di scuola escluso il Sabato

Azienda:	ALA	ALA	ALA	ALA	ALA	ALA	ALA	ALA
Cadenza:	S	S	S	S	S	S	S	S6
ID Corsa:	8	9	13538	20	5	13798	13801	13532
Note:								
PIAN DI SCO' Via Larga					12.58			
PIAN DI SCO' Deposito					12.59	13.05		
PIAN DI SCO' Piazza Europa	6.35		7.10	12.30	13.00	13.06		
CASTELFRANCO DI SOPRA	6.48		7.19	12.38	13.09	13.14		
MALVA	6.55							
LORO CIUFFENNA	7.00	7.07					14.00	18.35
MALVA		7.20					14.10	18.45
SAN GIOVANNI V.NO Monumento				12.50				
SAN GIOVANNI V.NO Piazza Palermo					13.30	13.35	14.25	
SAN GIOVANNI V.NO Piazza Dalla Chiesa		7.40	7.35					19.00
MONTEVARCHI Liceo				13.10				

Azienda:	ALA	ALA	ALA	ALA	ALA	ALA	ALA	ALA	ALA	ALA	ALA
Cadenza:	S	S	S	S	S	S	6S	S6	S	S	S6
ID Corsa:	10	41	13797	13909	21	13800	13951	16337	13802	13803	13531
Note:											
SAN GIOVANNI V.NO Piazza Palermo				12.33	13.30	13.35		14.15	14.25		
SAN GIOVANNI V.NO Piazza Dalla Chiesa	7.40	7.45		12.36	13.32	13.37	13.50	14.17	14.27		18.10
CASTELFRANCO DI SOPRA		8.01		12.50	13.47		14.06	14.33			
MALVA	7.53					13.48			14.38		18.23
LORO CIUFFENNA	8.05		8.40			14.00			14.50	14.55	18.35
MALVA			8.50							15.05	
CASTELFRANCO DI SOPRA			8.57							15.12	
PIAN DI SCO' Piazza Europa		8.10	9.04	12.56	13.55		14.15	14.37		15.19	
PIAN DI SCO' Deposito			9.05	12.57	13.56					15.20	
PIAN DI SCO' Via Larga				12.58	13.58						

AL11 PIAN DI SCO'-FIGLINE VALDARNO-SAN GIOVANNI VALDARNO-MONTEVARCHI (Andata)

ORARIO IN VIGORE DAL 23/04/2013

Legenda cadenze:

S = si effettua nei giorni di scuola; **S6** = si effettua nei giorni di scuola escluso il Sabato

SV = si effettua nei giorni di scuola escluso il Venerdì ed il Sabato; **6S** = solo il Sabato scolastico

N = si effettua solo durante le vacanze scolastiche; **N6** = si effettua solo durante le vacanze scolastiche escluso il Sabato

6N = solo il Sabato di vacanza scolastica; **6K** = soppressa il Sabato di vacanza scolastica

H* = festiva (soppressa il 1/1, Pasqua, 1/5 e 25/12)

Azienda:	ALA	ALA	ALA	ALA	ALA	ALA	ALA	ALA	ALA	ALA	ALA	ALA	ALA	ALA	ALA	ALA
Cadenza:	S6	S	N6	S	6N	N6	S	S	SV	N6	6N	S	S	SV	H*	N6
ID Corsa:	1	9537	24	29	14530	14529	56	9534	37	14515	14525	54	13688	13692	13694	11308
Note:																
PIAN DI SCO'	6.15	6.33	6.33	7.00	7.02	7.10	7.10		7.55	7.55	8.35	8.40	8.45	9.15	9.30	11.00
CASTELFRANCO DI SOPRA	6.23	6.42	6.42	7.07	7.09	7.17					8.42	8.47		9.22	9.37	11.07
FAELLA	6.30	6.47	6.47	7.13	7.15	7.23		7.15			8.48	8.53		9.28	9.43	11.13
PIAN DI SCO' Via Larga							7.13		7.57	7.57			8.47			
VAGGIO							7.20		8.03	8.03			8.52			
REGGELLO									8.08	8.08						
MONTANINO									8.16	8.16						
MATASSINO																
PRULLI Stab. Boeheringer									8.19	8.19						
MATASSINO	6.35	6.55	6.55	7.20	7.22	7.30	7.26	7.25	8.25	8.25	8.55	9.00	8.57	9.35	9.50	11.20
FIGLINE VALDARNO Autostaz.	6.40	7.00	7.00	7.25	7.27	7.35	7.30	7.30	8.30	8.30	9.00	9.05	9.00	9.40	9.55	11.25
PORCELLINO			7.11	7.35	7.38	7.46	7.41	7.40			9.11	9.16		9.51	10.06	11.36
PONTE ALLE FORCHE			7.13	7.37	7.40	7.48	7.43	7.42			9.13	9.18		9.53	10.08	11.38
SAN GIOVANNI V.NO Piazza Palermo																
SAN GIOVANNI V.NO Piazza Dalla Chiesa			7.15	7.40	7.42	7.50	7.45	7.45			9.15	9.20		9.55	10.10	11.40
SAN GIOVANNI V.NO Monumento				7.41			7.47				9.17	9.22				11.42
MONTEVARCHI Ospedale La Gruccia											9.24	9.29				11.49
MONTEVARCHI nuova Autostaz.				7.55			8.02				9.33	9.38				11.58
MONTEVARCHI Liceo				8.00			8.10									

AL11 PIAN DI SCO'-FIGLINE VALDARNO-SAN GIOVANNI VALDARNO-MONTEVARCHI (Andata)

ORARIO IN VIGORE DAL 23/04/2013

Legenda cadenze:

S = si effettua nei giorni di scuola; **S6** = si effettua nei giorni di scuola escluso il Sabato

SV = si effettua nei giorni di scuola escluso il Venerdì ed il Sabato; **6S** = solo il Sabato scolastico

N = si effettua solo durante le vacanze scolastiche; **N6** = si effettua solo durante le vacanze scolastiche escluso il Sabato

6N = solo il Sabato di vacanza scolastica; **6K** = soppressa il Sabato di vacanza scolastica

H* = festiva (soppressa il 1/1, Pasqua, 1/5 e 25/12)

Azienda:	ALA	ALA	ALA	ALA	ALA	ALA	ALA	ALA	ALA	ALA	ALA	ALA	ALA	ALA	ALA	ALA
Cadenza:	S	S	N	6S	S6	S	N6	H*	S	N6	S6	S6	N6	6N	6K	H*
ID Corsa:	30	8639	12069	13952	32	14504	11306	12072	22	12071	27	14527	6	14537	34	12074
Note:																
PIAN DI SCO'	11.10	12.20	12.40	13.20	13.35	14.25	14.30	14.45	14.45	16.00	16.30	16.45	16.50	17.20	17.30	17.50
CASTELFRANCO DI SOPRA	11.17	12.27	12.47					14.52	14.52	16.07	16.38			17.27	17.37	17.57
FAELLA	11.23	12.33	12.53					14.58	14.58	16.13	16.45			17.33	17.43	18.03
PIAN DI SCO' Via Larga				13.22	13.37	14.27	14.32					16.47	16.52			
VAGGIO				13.26	13.41	14.31	14.36					16.53	16.58			
REGGELLO																
MONTANINO																
MATASSINO												16.58	17.03			
PRULLI Stab. Boeheringer												17.05	17.10			
MATASSINO	11.30	12.40	13.00	13.30	13.45	14.35	14.40	15.05	15.05	16.20	16.50	17.11	17.16	17.40	17.50	18.10
FIGLINE VALDARNO Autostaz.	11.35	12.45	13.05	13.33	13.48	14.38	14.43	15.10	15.10	16.25	16.55	17.15	17.20	17.45	17.55	18.15
PORCELLINO	11.45	12.55	13.15	13.46	14.01			15.21	15.21	16.36		17.26	17.31	17.56	18.06	18.26
PONTE ALLE FORCHE	11.47	12.57	13.17	13.48	14.03			15.23	15.23	16.38		17.28	17.33	17.58	18.08	18.28
SAN GIOVANNI V.NO Piazza Palermo																
SAN GIOVANNI V.NO Piazza Dalla Chiesa	11.50	13.00	13.20	13.50	14.05			15.25	15.25	16.40		17.30	17.35	18.00	18.10	18.30
SAN GIOVANNI V.NO Monumento	11.51	13.01	13.21													
MONTEVARCHI Ospedale La Gruccia		13.07	13.27													
MONTEVARCHI nuova Autostaz.	12.05	13.15	13.35													
MONTEVARCHI Liceo	12.10															

AL11 PIAN DI SCO'-FIGLINE VALDARNO-SAN GIOVANNI VALDARNO-MONTEVARCHI (Ritorno)

ORARIO IN VIGORE DAL 23/04/2013

Legenda cadenze:

S = si effettua nei giorni di scuola; **S6** = si effettua nei giorni di scuola escluso il Sabato

SV = si effettua nei giorni di scuola escluso il Venerdì ed il Sabato; **6S** = solo il Sabato scolastico

N = si effettua solo durante le vacanze scolastiche; **N6** = si effettua solo durante le vacanze scolastiche escluso il Sabato

6N = solo il Sabato di vacanza scolastica; **6K** = soppressa il Sabato di vacanza scolastica

H* = festiva (soppressa il 1/1, Pasqua, 1/5 e 25/12)

Azienda:	ALA	ALA	ALA	ALA	ALA	ALA	ALA	ALA	ALA	ALA	ALA	ALA	ALA	ALA	ALA
Cadenza:	S6	S	N6	SV	S	6N	N6	S	SV	N6	S	6N	H*	S	N6
ID Corsa:	2	9533	12078	13691	14532	14534	14533	51	38	14518	8640	14643	46	13690	14522
Note:					(1)	(1)	(2)								
MONTEVARCHI Liceo															
MONTEVARCHI nuova Autostaz.								8.15			10.15	10.15			11.58
MONTEVARCHI Ospedale La Gruccia								8.24			10.24	10.24			12.07
SAN GIOVANNI V.NO Monumento								8.31			10.31	10.31			12.14
SAN GIOVANNI V.NO Piazza Palermo															
SAN GIOVANNI V.NO Piazza Dalla Chiesa			7.15	7.15	7.37	7.42	7.50	8.35			10.33	10.33	10.45		12.16
PONTE ALLE FORCHE			7.17	7.17	7.51	7.56	8.04	8.38			10.35	10.35	10.47		12.18
PORCELLINO			7.19	7.19	7.53	7.58	8.06	8.40			10.37	10.37	10.49		12.20
FIGLINE VALDARNO Autostaz.	6.40	7.00	7.30	7.30	8.05	8.10	8.18	8.52	8.30	8.30	10.48	10.48	11.00	10.50	12.31
MATASSINO	6.43	7.05	7.34	7.34	8.09	8.14	8.22	8.55	8.33	8.33	10.52	10.52	11.04	10.54	12.35
PRULLI Stab. Boeheringer					8.15	8.20	8.28								
MATASSINO					8.20	8.25	8.33								
MONTANINO															
REGGELLO															
VAGGIO	6.48				8.24	8.29	8.37		8.38	8.38				11.01	
PIAN DI SCO' Via Larga	6.53				8.28	8.33	8.41		8.43	8.43				11.08	
FAELLA		7.15	7.43	7.43				9.01			11.01	11.01	11.13		12.44
CASTELFRANCO DI SOPRA			7.48	7.48				9.05			11.06	11.06	11.18		12.49
PIAN DI SCO'	6.55		7.55	7.55	8.30	8.35	8.43	9.10	8.45	8.45	11.13	11.13	11.25	11.10	12.56

(1) = in partenza da S.Giovanni V.no, percorre Via V. Veneto-Via Lavagnini (Scuole ore 7.41)-SR 69-rotatoria "Penny Market"-Lungarno (Monumento ore 7:48)

(2) = in partenza da S.Giovanni V.no, percorre Via V. Veneto-Via Lavagnini (Scuole ore 7.54)-SR 69-rotatoria "Penny Market"-Lungarno (Monumento ore 8:01)

AL11 PIAN DI SCO'-FIGLINE VALDARNO-SAN GIOVANNI VALDARNO-MONTEVARCHI (Ritorno)

ORARIO IN VIGORE DAL 23/04/2013

Legenda cadenze:

S = si effettua nei giorni di scuola; **S6** = si effettua nei giorni di scuola escluso il Sabato

SV = si effettua nei giorni di scuola escluso il Venerdì ed il Sabato; **6S** = solo il Sabato scolastico

N = si effettua solo durante le vacanze scolastiche; **N6** = si effettua solo durante le vacanze scolastiche escluso il Sabato

6N = solo il Sabato di vacanza scolastica; **6K** = soppressa il Sabato di vacanza scolastica

H* = festiva (soppressa il 1/1, Pasqua, 1/5 e 25/12)

Azienda:	ALA	ALA	ALA	ALA	ALA	ALA	ALA	ALA	ALA	ALA	ALA	ALA	ALA	ALA	ALA
Cadenza:	S	S	S	N	6K	H*	N6	S6	S	N6	S6	6N	N6	H*	S
ID Corsa:	13910	50	12114	12070	11307	47	12059	28	23	12073	7	35	14539	12075	13543
Note:															
MONTEVARCHI Liceo	12.13	13.13													
MONTEVARCHI nuova Autostaz.		13.18	13.15	13.35											
MONTEVARCHI Ospedale La Gruccia		13.29		13.44											
SAN GIOVANNI V.NO Monumento	12.30	13.36	13.28	13.50											
SAN GIOVANNI V.NO Piazza Palermo	12.33	13.38	13.30												
SAN GIOVANNI V.NO Piazza Dalla Chiesa						15.30	16.40		17.30	17.40	18.05	18.00	18.10	18.45	19.00
PONTE ALLE FORCHE	12.35	13.40	13.32	13.52		15.32	16.42		17.32	17.42	18.07	18.02	18.12	18.47	19.02
PORCELLINO	12.37	13.42	13.34	13.54		15.34	16.44		17.34	17.44	18.09	18.04	18.14	18.49	19.04
FIGLINE VALDARNO Autostaz.	12.48	13.53	13.45	14.05	14.45	15.45	16.55	16.55	17.45	17.55	18.20	18.15	18.25	19.00	19.15
MATASSINO	12.52	13.57	13.49	14.09	14.50	15.49	16.59	16.59	17.49	17.59	18.24	18.19	18.29	19.04	19.19
PRULLI Stab. Boeheringer							17.05	17.05							
MATASSINO															
MONTANINO							17.08	17.08							
REGGELLO							17.17	17.17							
VAGGIO		14.03					17.22	17.22							
PIAN DI SCO' Via Larga		14.08					17.28	17.28							
FAELLA	13.01		13.58	14.18	14.55	15.58			17.58	18.08	18.33	18.28	18.38	19.13	19.28
CASTELFRANCO DI SOPRA	13.06		14.03	14.23	15.02	16.03			18.03	18.13	18.38	18.33	18.43	19.18	19.33
PIAN DI SCO'	13.13	14.10	14.10	14.30	15.10	16.10	17.30	17.30	18.10	18.20	18.45	18.40	18.50	19.25	19.40

BAAS AREZZO-ANGHIARI-SANSEPOLCRO

ORARIO IN VIGORE DAL 07/01/2013

Legenda cadenze:

F = feriale; 1S = solo il Lunedì scolastico; 5S = solo il Venerdì scolastico; 6S = solo il Sabato scolastico

Azienda:	BAS	BAS	BAS	BAS	BAS
Cadenza:	1S	1S	6S	6S	F
ID Corsa:	10157	10020	14128	16545	10145
Note:	(1)	(1)	(1)	(1)	
AREZZO Terminal	7.55	8.10	13.15	13.15	16.30
AREZZO Piazza Guido Monaco	7.58	8.13		13.16	16.32
AREZZO Viale Giotto (Stadio Comunale)	8.01	8.16		13.19	16.35
AREZZO Porta S.Lorentino			13.17		
TORRINO	8.09	8.24		13.27	16.43
PALAZZO DEL PERO	8.14	8.30		13.32	16.50
LE VILLE DI MONTERCHI	8.27	8.35		13.48	17.03
CITERNA Stazione	8.29	8.37		13.50	17.05
SASSO	8.31	8.38		13.53	17.07
SAN LEO DI ANGHIARI	8.38			13.57	
CASE NUOVE DI CECILIANO			13.22		
PONTE ALLA CHIASSA			13.27		
CHIASSA SUPERIORE			13.32		
CHIAVERETTO			13.36		
VALICO DELLA SCHEGGIA			13.41		
TAVERNELLE D'ANGHIARI			13.48		
ANGHIARI Paese		8.43	13.55		17.12
SANTO STEFANO DI ANGHIARI			13.57		17.15
SANSEPOLCRO Zona Ind.le S.Fiora			14.05		17.21
SANSEPOLCRO Autostaz.	8.50		14.10	14.05	17.25
MOTINA		8.48			
MANZI		8.55			
BIVIO CARONI-SAN CRISTOFORO		8.56			
CARONI		8.56			
SAN POLO		8.57			
CAPRESE MICHELANGELO		9.00			

Azienda:	BAS	BAS	BAS	BAS	BAS	BAS
Cadenza:	1S	1S	6S	6S	5S	F
ID Corsa:	10160	10161	14127	16544	16548	10148
Note:					(2)	
CAPRESE MICHELANGELO					13.35	
SAN POLO					13.40	
CARONI					13.41	
BIVIO CARONI-SAN CRISTOFORO					13.41	
MANZI					13.42	
MOTINA					13.50	
SANSEPOLCRO Autostaz.	6.50	6.50	12.20	12.20	(14.12)	14.00
SANSEPOLCRO Zona Ind.le S.Fiora			12.23	12.23	(14.07)	14.04
SANTO STEFANO DI ANGHIARI			12.28	12.28	(14.01)	14.10
ANGHIARI Paese			12.29	12.29	13.55	14.12
ANGHIARI Campo alla Fiera (Parch.)					13.57	
TAVERNELLE D'ANGHIARI						
VALICO DELLA SCHEGGIA						
CHIAVERETTO						
CHIASSA SUPERIORE						
PONTE ALLA CHIASSA						
CASE NUOVE DI CECILIANO						
SAN LEO DI ANGHIARI	7.00	7.00				
SASSO	7.06	7.06	12.34	12.34		14.18
CITERNA Stazione	7.08	7.08	12.36	12.36		14.20
LE VILLE DI MONTERCHI	7.10	7.10	12.38	12.38		14.22
PALAZZO DEL PERO	7.25	7.25	12.47	12.47		14.32
TORRINO	7.31	7.31	12.52	12.52		14.37
AREZZO Porta S.Lorentino						
AREZZO Viale Giotto (Stadio Comunale)	7.39	7.39	13.05	13.05		14.50
AREZZO Terminal	7.45	7.45	13.15	13.15		15.00

(1) = prosegue per l'Istituto Forestale di Pieve S.Stefano (vedi linea BAVPSSCC)

(2) = proviene dall'Istituto Forestale di Pieve S.Stefano (vedi linea BAVPSSCC)

BAVPSSCC VALSAVIGNONE-PIEVE S.STEFANO-SANSEPOLCRO-CITTA' DI CASTELLO (Andata)

ORARIO IN VIGORE DAL 07/01/2013

Legenda cadenze:

F = feriale; S = si effettua nei giorni di scuola; S6 = si effettua nei giorni di scuola escluso il Sabato

1S = solo il Lunedì scolastico; 5S = solo il Venerdì scolastico; 6S = solo il Sabato scolastico

N = si effettua solo durante le vacanze scolastiche

Azienda:	BAS	BAS	BAS	BAS	BAS	BAS	BAS	BAS	BAS	BAS	BAS	BAS	BAS	BAS	BAS
Cadenza:	1S	F	S	S	F	S6	F	N	1S	F	6S	6S	6S	5S	5S
ID Corsa:	16809	1529	11663	14548	1540	13817	1541	13816	1554	1531	1542	1555	16810	8449	10022
Note:															(1)
CITTA' DI CASTELLO Istituti															
CITTA' DI CASTELLO															
SELCI LAMA Stazione															
S.GIUSTINO UMBRO															
SANSEPOLCRO Autostaz.	5.30	5.50	5.50	6.45	7.00		8.00	8.05	8.50	10.15	11.30	11.30	11.35	12.55	
SAN PIETRO IN VILLA		5.56			7.07		8.07	8.11		10.21	11.37				
MADONNUCCIA		6.01			7.11		8.11	8.16		10.26	11.41				
FORMOLE	5.44	6.12	6.07		7.22		8.22	8.27	9.04	10.37	11.52	11.44	11.49	13.09	
PIEVE SANTO STEFANO	5.47	6.15	6.10		7.26		8.26	8.30	9.07	10.40	11.56	11.47	11.52	13.12	
PIEVE SANTO STEFANO Istituto Forestale	5.50			7.09	7.30	8.00	8.30		9.10		12.00	11.50	11.55	13.15	13.17
CAPOTRAVE				7.18											
VALSAVIGNONE				7.20											
PONTE SINGERNA						8.15									13.32
CAPRESE MICHELANGELO						8.18									13.35

Azienda:	BAS	BAS	BAS	BAS	BAS	BAS	BAS	BAS	BAS	BAS	BAS	BAS	BAS	BAS
Cadenza:	F	S6	S6	N	S	S	S	S	S	N	S	N	F	F
ID Corsa:	1543	13824	13818	16325	16321	1532	16322	8484	16242	1533	11666	11665	12087	1537
Note:														
CITTA' DI CASTELLO Istituti				12.55	13.10		13.45							
CITTA' DI CASTELLO				12.59	13.14		13.49							
SELCI LAMA Stazione					13.24									
S.GIUSTINO UMBRO					13.29									
SANSEPOLCRO Autostaz.	12.35	12.50		13.20	13.35	13.35	14.10	13.45	14.05	14.05	15.30	15.30	17.55	18.35
SAN PIETRO IN VILLA	12.42	12.56		13.28		13.41	14.16		14.11	14.11	15.36	15.36		18.41
MADONNUCCIA	12.46	12.59		13.31		13.46	14.19		14.14	14.16	15.39	15.41		18.46
FORMOLE	12.57	13.09		13.38		13.57	14.27	13.59	14.24	14.27	15.49	15.52	18.13	18.57
PIEVE SANTO STEFANO	13.01	13.12		13.40		14.00	14.30	14.02	14.27	14.30	15.52	15.55	18.17	19.00
PIEVE SANTO STEFANO Istituto Forestale	13.05	13.15	13.15				14.33	14.05	14.30		15.55			
CAPOTRAVE							14.38							
VALSAVIGNONE							14.40							
PONTE SINGERNA				13.28										
CAPRESE MICHELANGELO				13.33										

(1) = prosegue per Anghiari-Le Ville di Monterchi-Arezzo (vedi linea BAAS)

BAVPSSCC VALSAVIGNONE-PIEVE S.STEFANO-SANSEPOLCRO-CITTA' DI CASTELLO (Ritorno)

ORARIO IN VIGORE DAL 07/01/2013

Legenda cadenze:

F = feriale; S = si effettua nei giorni di scuola; S6 = si effettua nei giorni di scuola escluso il Sabato

1S = solo il Lunedì scolastico; 5S = solo il Venerdì scolastico; 6S = solo il Sabato scolastico

N = si effettua solo durante le vacanze scolastiche

Azienda:	BAS	BAS	BAS	BAS	BAS	BAS	BAS	BAS	BAS	BAS	BAS	BAS
Cadenza:	F	S	S	F	S6	F	1S	1S	1S	1S	F	6S
ID Corsa:	14547	16319	16324	1514	13820	1521	10021	16812	8448	1556	1515	16546
Note:												(1)
CAPRESE MICHELANGELO					8.20		9.00					
PONTE SINGERNA					8.23		9.03					
VALSAVIGNONE		7.20										
CAPOTRAVE		7.22										
PIEVE SANTO STEFANO Istituto Forestale					8.38	8.40	9.15	8.20	9.15	9.15		11.55
PIEVE SANTO STEFANO	6.15	7.30	7.30	7.35		8.44		8.24	9.19	9.19	10.35	11.59
FORMOLE	6.16	7.33	7.33	7.36		8.45		8.25	9.20	9.20	10.36	12.00
MADONNUCCIA	6.29		7.40	7.49		8.59					10.49	
SAN PIETRO IN VILLA	6.34		7.44	7.54		9.03					10.54	
SANSEPOLCRO Autostaz.	6.40	7.50	7.50	8.00		9.10		8.50	9.45	9.45	11.00	12.20
SANSEPOLCRO Ospedale												
SAN GIUSTINO UMBRO			7.55									
CITTA' DI CASTELLO		8.15										
CITTA' DI CASTELLO Istituti		8.17	8.20									
CITTA' DI CASTELLO		8.20										

Azienda:	BAS	BAS	BAS	BAS	BAS	BAS	BAS	BAS	BAS	BAS	BAS	BAS	BAS	BAS	BAS
Cadenza:	6S	F	F	F	S6	S6	S	6S	N	S	S	N	F	F	F
ID Corsa:	16547	16320	1511	1523	13821	16245	16811	16813	14545	1525	16246	1517	9119	1519	1526
Note:															
CAPRESE MICHELANGELO					13.33										
PONTE SINGERNA					13.36										
VALSAVIGNONE										14.40					
CAPOTRAVE										14.41					
PIEVE SANTO STEFANO Istituto Forestale	11.53			13.30	13.48	13.48					16.00		17.24		
PIEVE SANTO STEFANO	11.57		12.30	13.34		13.51	14.00	14.30	14.00	14.45	16.03	16.00	17.28	19.00	19.55
FORMOLE	11.58		12.31	13.35		13.52	14.01	14.31	14.01	14.50	16.04	16.01	17.29	19.01	19.56
MADONNUCCIA	12.09		12.46	13.49		14.03			14.14		16.15	16.14	17.37	19.14	
SAN PIETRO IN VILLA	12.14		12.50	13.53		14.07			14.19		16.19	16.19	17.41	19.19	
SANSEPOLCRO Autostaz.	12.20	12.30	12.57	14.00		14.13	14.25	14.55	14.25	15.10	16.25	16.25	17.48	19.25	20.20
SANSEPOLCRO Ospedale			13.00												
SAN GIUSTINO UMBRO															
CITTA' DI CASTELLO															
CITTA' DI CASTELLO Istituti		13.00													
CITTA' DI CASTELLO															

(1) = prosegue per S.Leo di Anghiari-Le Ville di Monterchi-Arezzo (vedi linea BAAS)

FAMLA MONTEVARCHI-LATERINA-AREZZO

ORARIO IN VIGORE DAL 07/01/2013

Legenda cadenze:

F = feriale; L = feriale escluso Sabato; S = si effettua nei giorni di scuola

N = si effettua solo durante le vacanze scolastiche

Azienda:	FAB	FAB	FAB	FAB	FAB	FAB	FAB	FAB
Cadenza:	F	F	F	F	F	F	L	F
ID Corsa:	16802	1605	1622	1612	1604	13962	1606	12170
Note:						(1)		
AREZZO Terminal		8.40	10.40		12.40	13.45	16.35	18.35
RIPA DI QUARATA		8.48	10.48		12.48	13.53	16.43	18.43
PONTE BURIANO		8.52	10.52		12.52	13.57	16.47	18.47
CASTIGLION FIBOCCHI S.P. Setteponti		8.57	10.57		12.57		16.52	18.52
LATERINA	6.50	9.05	11.05	12.00	13.05	14.10	17.00	19.00
PONTICINO Stazione				12.07				
CROCE VITERETA						14.17		
CASANUOVA						14.24		
MONTALTO	7.00	9.17	11.15			14.30	17.14	
LEVANE		9.25	11.22				17.21	
LEVANELLA		9.30	11.25				17.25	
MONTEVARCHI nuova Autostaz.		9.35	11.30				17.30	

Azienda:	FAB	FAB	FAB	FAB	FAB	FAB	FAB	FAB	FAB
Cadenza:	S	S	N	F	F	F	F	F	L
ID Corsa:	14636	16803	16805	1621	1619	1611	1617	13960	1618
Note:									
MONTEVARCHI nuova Autostaz.				9.40	11.35				17.40
LEVANELLA				9.45	11.40				17.45
LEVANE				9.49	11.44				17.49
MONTALTO		7.15	7.25	9.56	11.51			15.01	17.56
CASANUOVA									
CROCE VITERETA	7.20								
PONTICINO Stazione						12.08			
LATERINA	7.25	7.25	7.35	10.05	12.00	12.15	13.15	15.10	18.05
CASTIGLION FIBOCCHI S.P. Setteponti		7.32	7.42	10.12		12.22	13.22	15.17	18.12
PONTE BURIANO		7.38	7.48	10.18		12.28	13.28	15.23	18.18
RIPA DI QUARATA		7.43	7.53	10.22		12.32	13.32	15.27	18.22
AREZZO Piazza Guido Monaco		7.54	8.04	10.29		12.39	13.39	15.34	18.32
AREZZO Terminal		7.55	8.05	10.30		12.40	13.40	15.35	18.33

(1) = a Castiglion Fibocchi non effettua fermata per la discesa dei passeggeri

AT1 CAVRIGLIA-GAVILLE-NERI-SAN GIOVANNI VALDARNO-MONTEVARCHI

ORARIO IN VIGORE DAL 07/01/2013

Legenda cadenze:

F = feriale; L = feriale escluso Sabato; S = si effettua nei giorni di scuola; S6 = si effettua nei giorni di scuola escluso il Sabato

N = si effettua solo durante le vacanze scolastiche; N6 = si effettua solo durante le vacanze scolastiche escluso il Sabato

H* = festiva (soppressa il 1/1, Pasqua, 1/5 e 25/12)

Azienda:	AUT	AUT	AUT	AUT	AUT	AUT	AUT	AUT	AUT	AUT	AUT	AUT	AUT	AUT	AUT	AUT	AUT	AUT
Cadenza:	F	S	S	S	N	N	F	F	F	S	S	N	F	L	F	L	F	
ID Corsa:	1708	1735	1718	1711	1716	1738	16799	1709	1702	1703	1712	13969	1739	16801	1704	1705	1706	1707
Note:												(2)						
CAVRIGLIA																		
NERI	6.30	6.35	7.09	7.13	7.14	7.28	8.55	9.45	11.05	12.10	12.30	13.00	13.00	14.15	16.20	17.00	17.55	18.45
CASTELNUOVO DEI SABBIONI	6.33	6.38	7.13	7.17	7.18	7.31	9.00	9.48	11.08	12.13	12.33	13.04	13.03	14.19	16.23	17.03	17.58	18.48
MELETO	6.43		7.23		7.28			9.58				13.13	13.13	14.28				
SANTA BARBARA Centrale Enel	6.48	6.44		7.26	7.33	7.38	9.08	10.03	11.17	12.22	12.41	13.18	13.18	14.33	16.32	17.12	18.07	18.57
LA PIEVE-GAVILLE		6.55				7.50												
PORCELLINO	6.53		7.31	7.32	7.39		9.13	10.08	11.22	12.27	12.46	13.24	13.23	14.38	16.37	17.17	18.12	19.02
PONTE ALLE FORCHE	6.55		7.35	7.35	7.41		9.14	10.10	11.23	12.28	12.48	13.26	13.25	14.40	16.38	17.18	18.13	19.03
SAN GIOVANNI V.NO Piazza Dalla Chiesa	6.57		7.40	7.40	7.43		9.16	10.12	11.25	12.30	12.50	13.28	13.27	14.42	16.40	17.20	18.15	19.05
MONTEVARCHI nuova Autostaz.				7.54														
MONTEVARCHI Liceo				8.00								13.08						
PONTE ALLE FORCHE			7.45															
PORCELLINO			7.51															
FIGLINE VALDARNO Autostaz.			8.00															

Azienda:	AUT	AUT	AUT	AUT	AUT	AUT	AUT	AUT	AUT	AUT	AUT	AUT	AUT	AUT	AUT	AUT	AUT	AUT	
Cadenza:	S	N	S	N	F	F	F	S	N	F	S	S6	N6	F	L	F	F		
ID Corsa:	16797	1728	16798	1729	1730	1720	1731	1725	1734	1736	16800	1737	16318	1721	1722	1723	1726	1727	
Note:	(2)								(1)										
MONTEVARCHI Liceo			8.00						13.10										
MONTEVARCHI nuova Autostaz.									13.13										
SAN GIOVANNI V.NO Monumento			8.14						13.27										
SAN GIOVANNI V.NO Piazza Dalla Chiesa	7.12	7.12	8.18	8.25	9.20	10.45	11.30	12.35			13.40			14.45	14.45	16.40	17.30	18.15	19.10
PONTE ALLE FORCHE	7.14	7.14	8.20	8.27	9.22	10.47	11.32	12.37	13.32		13.42			14.47	14.47	16.42	17.32	18.17	19.12
PORCELLINO	7.16	7.16	8.22	8.28	9.24	10.49	11.34	12.39	13.33		13.43			14.49	14.49	16.44	17.34	18.19	19.14
LA PIEVE-GAVILLE											13.35			14.35					
SANTA BARBARA Centrale Enel	7.21	7.21	8.28	8.33	9.28	10.54	11.38	12.44	13.38	13.46	13.48	14.46	14.54	14.54	16.49	17.39	18.24	19.19	
MELETO	7.26	7.26			9.33		11.43	12.48	13.44		13.52			14.58				18.28	19.23
CASTELNUOVO DEI SABBIONI	7.35	7.35	8.39	8.41	9.42	11.02	11.52	12.57	13.53	13.53	13.59	14.53	15.07	15.02	16.57	17.47	18.37	19.32	
NERI	7.38	7.38	8.42	8.44	9.45	11.05	11.55	13.00	13.57	13.55	14.02	14.55	15.10	15.05	17.00	17.50	18.40	19.35	
CAVRIGLIA		7.45		8.50															

(1) = a S.Giovanni V.no, transita da Piazza Palermo ore 13:30

(2) = a Castelnuovo dei Sabbioni transita dalle Scuole Medie

AT2 MONTEVARCHI-(TERRANUOVA B.NI)-LEVANE-(LATERINA-CASTIGLION FIBOCCHI)-AREZZO

ORARIO IN VIGORE DAL 12/09/2012

Note cadenza:

L = feriale escluso Sabato; L5 = feriale esclusi Venerdì e Sabato

5 = solo il Venerdì feriale

Azienda:	AUT
Cadenza:	L
ID Corsa:	9519
Note:	
TERRANUOVA BRACCIOLINI Via Poggilupi	8.00
ACQUABORRA	8.11
LEVANE	8.15
MONTALTO	8.20
LATERINA Bar	8.27
CASTIGLION FIBOCCHI Stab. Textura	8.45
CASTIGLION FIBOCCHI S.P. Setteponti	8.47
PONTE BURIANO	8.55
RIPA DI QUARATA	9.00
AREZZO Terminal	9.15

Azienda:	AUT
Cadenza:	L
ID Corsa:	8768
Note:	
AREZZO Terminal	9.30
INDICATORE	9.42
PONTICINO Paese	9.54
POGGIO BAGNOLI	10.00
LEVANE	10.11
LEVANELLA Stab. Prada	10.14
MONTEVARCHI nuova Autostaz.	10.20

LAA103 SERVIZIO SCOLASTICO DI TERRANUOVA BRACCIOLINI

ORARIO IN VIGORE DAL 12/09/2012

Legenda cadenze:

S6 = si effettua nei giorni di scuola escluso il Sabato

Azienda:	LAZ	LAZ	LAZ	LAZ
Cadenza:	S6	S6	S6	S6
ID Corsa:	2232	2233	2234	2235
Note:	(1)			
TERRANUOVA BRACCIOLINI	6.55	12.25	13.35	16.10
BORRO CAVE		12.33	13.44	16.21
TREGGIAIA	7.08	12.45	14.00	16.40
PIAN TRA VIGNE	7.23	12.58	14.13	16.54
RIOFI	7.29			
PERSIGNANO	7.35	13.04	14.19	17.00
MALVA	7.37	13.05	14.20	17.01
BIVIO POGGITAZZI	7.40	13.08	14.22	17.04
MONTEMARCIANO	7.48	13.15	14.26	17.11
TERRANUOVA BRACCIOLINI	8.00	13.20	14.40	17.30

(1) = via Poggilupi

LAP109 AREZZO-LORO CIUFFENNA (Andata)

ORARIO IN VIGORE DAL 01/03/2013

Legenda cadenze:

F = feriale; **L** = feriale escluso Sabato; **S6** = si effettua nei giorni di scuola escluso il Sabato

6 = solo il Sabato feriale; **6S** = solo il Sabato scolastico

N = si effettua solo durante le vacanze scolastiche; **N6** = si effettua solo durante le vacanze scolastiche escluso il Sabato

Azienda:	LAZ	LAZ	LAZ	LAZ	LAZ	LAZ	LAZ	LAZ	LAZ
Cadenza:	F	L	6	S6	F	F	L	6	6S
ID Corsa:	13703	2061	2065	2062	2076	2054	2086	2079	8794
Note:	(2)								
AREZZO Terminal	6.55	7.55	7.55		11.30	12.30	13.10	13.10	13.10
RIPA DI QUARATA	7.11	8.06	8.06		11.46	12.46	13.26	13.26	13.26
QUARATA	7.12				11.47	12.47	13.27	13.27	13.27
PONTE BURIANO	7.18	8.12	8.12		11.53	12.53	13.33	13.33	13.33
CASTIGLION FIBOCCHI Paese					12.00		13.40	13.40	13.39
CASTIGLION FIBOCCHI S.P. Setteponti	7.25	8.21	8.21		12.02	13.02	13.42	13.42	13.41
CASTIGLION FIBOCCHI Stab. Fibok	7.27								13.42
CASTIGLION FIBOCCHI Stab. Giole	7.28	8.25							
SAN GIUSTINO VALDARNO	7.35	8.35	8.30	9.00	12.10	13.10	13.50	13.50	13.50
CAMPOGIALLI	7.40						14.00		
LORO CIUFFENNA	8.00			9.20	12.30	13.30	14.16	14.10	14.10

Azienda:	LAZ	LAZ	LAZ	LAZ	LAZ	LAZ	LAZ	LAZ	LAZ	LAZ
Cadenza:	S6	N	S6	6S	F	F	L	6	L	F
ID Corsa:	2102	8795	2060	9475	2067	2063	2103	2078	13942	2077
Note:	(1)						(1)			
AREZZO Terminal	13.55	13.55	13.55	13.55	14.25		16.30	17.30	17.40	19.15
RIPA DI QUARATA	14.10	14.11	14.11	14.10	14.36		16.46	17.46	17.56	19.31
QUARATA	14.11	14.12					16.47	17.47	17.57	19.32
PONTE BURIANO	14.18	14.18	14.18	14.18	14.42		16.53	17.53	18.03	19.38
CASTIGLION FIBOCCHI Paese		14.24	14.24				17.00	18.00	18.10	19.45
CASTIGLION FIBOCCHI S.P. Setteponti	14.27	14.26	14.26	14.24	14.51		17.02	18.02	18.12	19.47
CASTIGLION FIBOCCHI Stab. Fibok	14.28	14.27	14.27				17.03			
CASTIGLION FIBOCCHI Stab. Giole							17.04			
SAN GIUSTINO VALDARNO	14.35	14.35	14.35	14.30	15.00	15.00	17.10	18.10	18.20	19.55
CAMPOGIALLI										
LORO CIUFFENNA	14.55	14.55		14.50		15.20	17.30	18.30	18.40	20.15

(1) = percorso in uscita da Arezzo: Via Monte Cervino-Via Fiorentina (Orciolaia)-Viale Amendola-Maspino-Settepont

(2) = percorso in uscita da Arezzo: Via della Chimera-Via Romagna-Via M.Perennio-Via Fiorentina-S.Leo-Montione-Settepont

LAP109 AREZZO-LORO CIUFFENNA (Ritorno)

ORARIO IN VIGORE DAL 01/03/2013

Legenda cadenze:

F = feriale; L = feriale escluso Sabato; S6 = si effettua nei giorni di scuola escluso il Sabato

6 = solo il Sabato feriale; 6S = solo il Sabato scolastico

N = si effettua solo durante le vacanze scolastiche; N6 = si effettua solo durante le vacanze scolastiche escluso il Sabato

Azienda:	LAZ	LAZ	LAZ	LAZ	LAZ	LAZ	LAZ	LAZ	LAZ	LAZ	LAZ	LAZ
Cadenza:	F	S6	L	6	L	S6	6S	N6	6	6	L	6
ID Corsa:	2090	2087	2051	18722	18725	18723	8497	2231	18724	2217	2052	8793
Note:		(4)				(3)		(3)	(3)			
LORO CIUFFENNA	5.55	6.45	6.50	6.50	7.00	7.00	7.00	7.00	7.00		8.00	
CAMPOGIALLI		7.12										
SAN GIUSTINO VALDARNO	6.15	7.21	7.10	7.10	7.20	7.20	7.20	7.20	7.20	7.30	8.20	8.30
CASTIGLION FIBOCCHI Stab. Fibok			7.18	7.16	7.28		7.28					
CASTIGLION FIBOCCHI Stab. Giole				7.18		7.28		7.28			8.27	
CASTIGLION FIBOCCHI S.P. Setteponti	6.24	7.30	7.19	7.20	7.29	7.29	7.29	7.29	7.29	7.40	8.29	8.39
CASTIGLION FIBOCCHI Paese	6.25				7.30		7.30	7.30			8.30	8.40
PONTE BURIANO	6.33	7.39	7.28	7.28	7.38	7.38	7.38	7.38	7.38	7.48	8.38	8.48
QUARATA										7.53	8.43	
RIPA DI QUARATA	6.39	7.45	7.34	7.34	7.44	7.44	7.44	7.44	7.44	7.54	8.44	8.53
AREZZO Terminal	6.55	8.00	7.50	7.50	8.00	8.00	8.00	8.00	8.00	8.10	9.00	9.05

Azienda:	LAZ	LAZ	LAZ	LAZ	LAZ	LAZ	LAZ	LAZ	LAZ	LAZ
Cadenza:	F	L	6	6	F	L	L	6	L	L
ID Corsa:	2085	9862	2089	2098	2219	2099	2100	8792	2101	2064
Note:									(1)	(2)
LORO CIUFFENNA	9.30	13.20	13.20	13.30	14.05		16.25	16.25		
CAMPOGIALLI	9.46	13.43					16.43			
SAN GIUSTINO VALDARNO	9.56	13.46	13.40	13.50	14.25	15.05	16.47	16.45		
CASTIGLION FIBOCCHI Stab. Fibok									16.55	
CASTIGLION FIBOCCHI Stab. Giole									16.58	17.30
CASTIGLION FIBOCCHI S.P. Setteponti	10.05	13.53		13.57	14.34	15.14	16.54	16.54	17.00	17.32
CASTIGLION FIBOCCHI Paese					14.35	15.15	16.55			
PONTE BURIANO	10.14	14.03		14.06	14.43			17.03	17.05	17.40
QUARATA	10.19				14.48			17.08	17.11	
RIPA DI QUARATA	10.20	14.09		14.12	14.49			17.09	17.12	17.44
AREZZO Terminal	10.36	14.25		14.25	15.05			17.25	17.25	18.00

(1) = percorso in ingresso ad Arezzo: Setteponti-Montione-S.Leo-Via Fiorentina-Via Monte Cervino

(2) = percorso in ingresso ad Arezzo: Via della Chimera-Via Baldaccio-Viale Cittadini-Terminal

(3) = percorso in ingresso ad Arezzo: Setteponti-Maspino-Viale Amendola-Via Fiorentina (Orciolaia)-Via Monte Cervino

(4) = via Ascione

LAP110 CIRCOLARE SUBURBANA VALDARNO (Andata)

ORARIO IN VIGORE DAL 07/01/2013

Legenda cadenze:

F = feriale; L = feriale escluso Sabato

S = si effettua nei giorni di scuola; S6 = si effettua nei giorni di scuola escluso il Sabato

5S = solo il Venerdì scolastico; 6S = solo il Sabato scolastico; 6 = solo il Sabato feriale

N = si effettua solo durante le vacanze scolastiche; N6 = si effettua solo durante le vacanze scolastiche escluso il Sabato

Azienda:	LAZ	LAZ	LAZ	LAZ	LAZ	LAZ	LAZ	LAZ	LAZ	LAZ	LAZ	LAZ	LAZ	LAZ	LAZ	LAZ	LAZ	LAZ	LAZ
Cadenza:	L	F	L	6	F	F	L	S	S	F	F	F	F	S	F	S6	6S	N	F
ID Corsa:	2006	13272	2009	2230	2021	8429	2164	8430	2011	2117	2045	2153	2105	2020	2180	8489	8490	8491	2176
Note:																			
LORO CIUFFENNA		6.20								7.00				7.25			8.00	8.00	8.00
LA PENNA		6.25								7.05				7.30			8.05	8.05	8.05
TERRANUOVA B.NI Autostaz. Lazzi	6.20	6.35	6.35	6.35	6.45	6.50			7.10	7.15	7.15	7.25	7.40	7.30	7.35	8.17	8.15	8.15	8.20
TERRANUOVA B.NI Via Poggilupi					6.50									7.35					
LE VILLE												7.23							
MONTEVARCHI Ospedale La Gruccia						6.58									7.43				8.27
MONTEVARCHI nuova Autostaz.	6.30		6.45	6.45		7.05	7.05	7.05	7.20				7.35	7.50					8.35
MONTEVARCHI Liceo																			
MONTEVARCHI Ospedale La Gruccia							7.13								7.43				
SAN GIOVANNI V.NO P.zza Dalla Chiesa				7.00	7.00		7.23					7.35			7.45	7.53			
LEVANELLA								7.10					7.40						
LEVANE								7.15					7.45						

Azienda:	LAZ	LAZ	LAZ	LAZ	LAZ	LAZ	LAZ	LAZ	LAZ	LAZ	LAZ	LAZ	LAZ	LAZ	LAZ	LAZ	LAZ	LAZ	LAZ	
Cadenza:	L	F	F	F	F	F	6	6	L	L	S6	6S	6S	N	L	F	6	6		
ID Corsa:	2113	2031	2177	2112	2033	2169	2012	2034	2010	2162	8499	8500	2022	14415	2130	2171	2108	2023		
Note:																				
LORO CIUFFENNA	8.30			9.20												12.10		12.10		
LA PENNA	8.35			9.25											12.15		12.15			
TERRANUOVA B.NI Autostaz. Lazzi	8.45	8.50	8.55	9.35	10.45		11.20	11.45	11.50		11.50	11.50	12.05	12.05	12.25	12.30	12.25	12.25		
TERRANUOVA B.NI Via Poggilupi		8.55			10.50			11.50						12.10	12.10	12.30			12.30	
LE VILLE																				
MONTEVARCHI Ospedale La Gruccia			9.02								11.57	11.57				12.37				
MONTEVARCHI nuova Autostaz.			9.10			11.15	11.30		12.00	12.00	12.05	12.05				12.45				
MONTEVARCHI Liceo											12.10	12.10								
MONTEVARCHI Ospedale La Gruccia						11.23				12.08										
SAN GIOVANNI V.NO P.zza Dalla Chiesa		9.05			11.00	11.33		12.00		12.18				12.20	12.20	12.40			12.40	
LEVANELLA																				
LEVANE																				

LAP110 CIRCOLARE SUBURBANA VALDARNO (Andata)

ORARIO IN VIGORE DAL 07/01/2013

Legenda cadenze:

F = feriale; **L** = feriale escluso Sabato

S = si effettua nei giorni di scuola; **S6** = si effettua nei giorni di scuola escluso il Sabato

5S = solo il Venerdì scolastico; **6S** = solo il Sabato scolastico; **6** = solo il Sabato feriale

N = si effettua solo durante le vacanze scolastiche; **N6** = si effettua solo durante le vacanze scolastiche escluso il Sabato

Azienda:	LAZ	LAZ	LAZ	LAZ	LAZ	LAZ	LAZ	LAZ	LAZ	LAZ	LAZ	LAZ	LAZ	LAZ	LAZ
Cadenza:	6	F	F	S6	S	S6	F	6	6	F	S6	N6	6	F	L
ID Corsa:	2126	2129	2172	14390	2035	14389	2007	2122	2174	2047	14908	2185	2125	2026	2124
Note:															
LORO CIUFFENNA	12.30	12.45				13.15		13.30			13.35	13.35	14.15		14.16
LA PENNA	12.35	12.50				13.20		13.35			13.40	13.40	14.20		14.21
TERRANUOVA B.NI Autostaz. Lazzi	12.45	13.00	13.00	13.05	13.10	13.30	13.30	13.45	13.45	13.50	13.50	13.50	14.30	14.30	14.31
TERRANUOVA B.NI Via Poggilupi		13.05		13.10	13.15									14.35	
LE VILLE										13.58					
MONTEVARCHI Ospedale La Gruccia			13.07						13.52		13.57	13.57			
MONTEVARCHI nuova Autostaz.			13.15				13.40		14.00		14.05	14.05			
MONTEVARCHI Liceo											14.10				
MONTEVARCHI Ospedale La Gruccia															
SAN GIOVANNI V.NO P.zza Dalla Chiesa		13.15		13.20	13.25					14.10				14.45	
LEVANELLA															
LEVANE															

Azienda:	LAZ	LAZ	LAZ	LAZ	LAZ	LAZ	LAZ	LAZ	LAZ	LAZ	LAZ	LAZ	LAZ	LAZ	LAZ
Cadenza:	L	F	S6	F	L	L	L	6	L	6	6	6	6	L	F
ID Corsa:	2110	2109	14391	2025	2030	2114	2027	2186	11310	2028	2123	2173	2228	11309	2119
Note:															
LORO CIUFFENNA	14.55	15.20	15.50			17.30		17.30			18.30			18.40	20.15
LA PENNA	15.00	15.25	15.55			17.35		17.35			18.35			18.45	20.20
TERRANUOVA B.NI Autostaz. Lazzi	15.10	15.35	16.05	16.05	17.10	17.45	17.55	17.45	18.30	18.30	18.45	18.45		18.55	20.30
TERRANUOVA B.NI Via Poggilupi				16.10	17.15		18.00			18.35				19.00	
LE VILLE															
MONTEVARCHI Ospedale La Gruccia								17.52	18.37			18.52			
MONTEVARCHI nuova Autostaz.								18.00	18.45			19.00	19.03		
MONTEVARCHI Liceo															
MONTEVARCHI Ospedale La Gruccia															
SAN GIOVANNI V.NO P.zza Dalla Chiesa				16.20	17.25		18.10			18.45			19.18	19.10	
LEVANELLA															
LEVANE															

LAP110 CIRCOLARE SUBURBANA VALDARNO (Ritorno)

ORARIO IN VIGORE DAL 07/01/2013

Legenda cadenze:

F = feriale; L = feriale escluso Sabato

S = si effettua nei giorni di scuola; S6 = si effettua nei giorni di scuola escluso il Sabato

5S = solo il Venerdì scolastico; 6S = solo il Sabato scolastico; 6 = solo il Sabato feriale

N = si effettua solo durante le vacanze scolastiche; N6 = si effettua solo durante le vacanze scolastiche escluso il Sabato

Azienda:	LAZ	LAZ	LAZ	LAZ	LAZ	LAZ	LAZ	LAZ	LAZ	LAZ	LAZ	LAZ	LAZ	LAZ	LAZ
Cadenza:	F	F	F	S	F	F	F	6S	S	F	N	L	F	F	F
ID Corsa:	2133	2132	2149	2097	2206	2197	8493	2038	8501	2198	8797	16756	2041	2146	2212
Note:				(1)								(3)			
LEVANE				7.15								8.05			
LEVANELLA															
SAN GIOVANNI V.NO P.zza Dalla Chiesa			7.00			7.25		7.50		7.55			8.05		
MONTEVARCHI Ospedale La Gruccia															
MONTEVARCHI nuova Autostaz.					7.20				7.50		8.00				8.35
MONTEVARCHI Liceo									7.55						
MONTEVARCHI Ospedale La Gruccia					7.28	7.34			8.07	8.04	8.08				8.43
LE VILLE															
TERRANUOVA B.NI Via Poggilupi			7.06					7.56				8.25	8.11		
TERRANUOVA B.NI Autostaz. Lazzi	6.35	6.45	7.10	7.30	7.35	7.40	7.45	8.00	8.15	8.10	8.15	8.30	8.15	8.15	8.50
LA PENNA	6.45	6.55	7.20				7.55							8.25	
LORO CIUFFENNA	6.50	7.00	7.25				8.00							8.30	

Azienda:	LAZ	LAZ	LAZ	LAZ	LAZ	LAZ	LAZ	LAZ	LAZ	LAZ	LAZ	LAZ	LAZ	LAZ	LAZ	LAZ
Cadenza:	F	F	F	6	F	F	S	S	N	F	F	S	F	S	N	S
ID Corsa:	2151	2213	2005	2018	2199	2137	8503	13924	13923	2131	2200	10108	2015	12224	2152	12226
Note:							(2)							(1)		(1)
LEVANE																
LEVANELLA																
SAN GIOVANNI V.NO P.zza Dalla Chiesa	9.05		11.00		11.35			12.20	12.20		12.45			13.25	13.25	13.25
MONTEVARCHI Ospedale La Gruccia																
MONTEVARCHI nuova Autostaz.		9.35	11.15	11.30			12.18					13.15	13.20			
MONTEVARCHI Liceo							(12.15)					13.18				
MONTEVARCHI Ospedale La Gruccia		9.43			11.44						12.54					
LE VILLE																13.37
TERRANUOVA B.NI Via Poggilupi	9.11							12.26	12.26					13.31	13.31	
TERRANUOVA B.NI Autostaz. Lazzi	9.15	9.50		11.40	11.50	11.50	12.30	12.30	12.30	12.30	13.00	13.30	13.30	13.35	13.35	13.45
LA PENNA	9.25					12.00				12.40	13.10			13.45	13.45	
LORO CIUFFENNA	9.30					12.05				12.45	13.15			13.50	13.50	

(1) = via Acquaborra-Lungo Arno

(2) = parte da Piazza Palermo ore 12:18

(3) = parte dal Distrib. ERG; transita dallo Stab. Prada Valvigna e dallo Stab. Prada presso il Casello A1

LAP110 CIRCOLARE SUBURBANA VALDARNO (Ritorno)

ORARIO IN VIGORE DAL 07/01/2013

Legenda cadenze:

F = feriale; L = feriale escluso Sabato

S = si effettua nei giorni di scuola; S6 = si effettua nei giorni di scuola escluso il Sabato

5S = solo il Venerdì scolastico; 6S = solo il Sabato scolastico; 6 = solo il Sabato feriale

N = si effettua solo durante le vacanze scolastiche; N6 = si effettua solo durante le vacanze scolastiche escluso il Sabato

Azienda:	LAZ	LAZ	LAZ	LAZ	LAZ	LAZ	LAZ	LAZ	LAZ	LAZ	LAZ	LAZ	LAZ	LAZ	LAZ
Cadenza:	S	N	6	F	F	S6	6S	N	S6	S	N	F	F	F	F
ID Corsa:	13946	2048	2134	2014	2144	14909	14020	2209	13932	13926	13925	13927	2002	2017	2140
Note:	(1)					(3)			(2)	(2)					
LEVANE															
LEVANELLA															
SAN GIOVANNI V.NO P.zza Dalla Chiesa	13.25	13.25							14.20	14.20	14.20		14.45		
MONTEVARCHI Ospedale La Gruccia															
MONTEVARCHI nuova Autostaz.				13.40		14.15	14.15	14.15					15.00	15.00	
MONTEVARCHI Liceo						(14.12)									
MONTEVARCHI Ospedale La Gruccia	13.36					14.28	14.23	14.23							
LE VILLE		13.37							14.32						
TERRANUOVA B.NI Via Poggilupi										14.26	14.26				
TERRANUOVA B.NI Autostaz. Lazzi	13.40	13.45	13.45	13.50	13.50	14.35	14.30	14.30	14.40	14.30	14.30	14.35		15.10	16.10
LA PENNA			13.55		14.00							14.45			16.20
LORO CIUFFENNA			14.00		14.05							14.50			16.25

Azienda:	LAZ	LAZ	LAZ	LAZ	LAZ	LAZ	LAZ	LAZ	LAZ	LAZ	LAZ	LAZ	LAZ	LAZ	LAZ
Cadenza:	F	F	F	L	L	L	L	F	6	F	L	6	6S	L	L
ID Corsa:	2004	2211	2135	2193	2207	2136	2043	2208	2195	2210	13257	2142	14392	13936	13937
Note:															
LEVANE															
LEVANELLA															
SAN GIOVANNI V.NO P.zza Dalla Chiesa	16.20			17.25			18.10		18.45				19.18	19.25	
MONTEVARCHI Ospedale La Gruccia				17.34					18.54					19.34	
MONTEVARCHI nuova Autostaz.	16.35	16.55		17.43	17.45			18.17	19.03	19.00				19.43	20.15
MONTEVARCHI Liceo															
MONTEVARCHI Ospedale La Gruccia		17.03			17.53			18.25		19.08					
LE VILLE															
TERRANUOVA B.NI Via Poggilupi							18.16						19.24		
TERRANUOVA B.NI Autostaz. Lazzi		17.10	17.15		18.00	18.00	18.20	18.32		19.15	19.20	19.20	19.28		20.25
LA PENNA			17.25			18.10					19.30	19.30			
LORO CIUFFENNA			17.30			18.15					19.35	19.35			

(1) = in partenza da S.Giovanni V.no, transita da P.zza Palermo ore 13:27 e poi di nuovo da Piazza dalla Chiesa ore 13:30

(2) = parte da Piazza Palermo ore 14:18

(3) = transita da Montevarchi Vasca ore 14:17

LAP112 SAN GIUSTINO VALDARNO-TERRANUOVA BRACCIOLINI-MONTICELLO

ORARIO IN VIGORE DAL 12/09/2012

Legenda cadenze:

6 = solo il Sabato feriale; 5S = solo il Venerdì scolastico; 6S = solo il Sabato scolastico

F = feriale; N6 = si effettua solo durante le vacanze scolastiche escluso il Sabato

S = si effettua nei giorni di scuola; S6 = si effettua nei giorni di scuola escluso il Sabato

<i>Azienda:</i>	LAZ	LAZ	LAZ	LAZ	LAZ	LAZ	LAZ	LAZ
<i>Cadenza:</i>	6S	F	6S	S	F	S6	N6	S6
<i>ID Corsa:</i>	2155	2084	2093	2154	2082	8498	8799	2083
<i>Note:</i>								
SAN GIUSTINO VALDARNO		7.00	13.40		14.35	16.45	17.10	
CAMPOGIALLI			13.45		14.40		17.15	17.15
TRAIANA		7.06				16.53		
BIVIO CICOGNA		7.12				16.59		
CICOGNA		7.14						
ASCIONE Bivio Sergine			13.51		14.45		17.21	17.19
TERRANUOVA B.NI Autostaz. Lazzi	6.35	7.28	14.05	13.50	14.56		17.35	17.35
ACQUABORRA	6.45			14.00				
MONTICELLO	6.55			14.10				

<i>Azienda:</i>	LAZ	LAZ	LAZ	LAZ	LAZ	LAZ	LAZ	LAZ	LAZ
<i>Cadenza:</i>	F	6	6S	S6	F	S	S6	S6	N6
<i>ID Corsa:</i>	2080	2081	2159	2157	2074	2158	13933	13700	8800
<i>Note:</i>									
MONTICELLO			7.15	7.25		14.20			
ACQUABORRA			7.22	7.32		14.27			
TERRANUOVA B.NI Autostaz. Lazzi	6.35	7.05	7.35	7.45	13.55	14.40	14.30	16.10	16.20
ASCIONE Bivio Sergine	6.45	7.15						16.31	
CICOGNA					14.07		14.42		16.32
TRAIANA					14.15		14.50		16.40
CAMPOGIALLI	6.50	7.20			14.22		14.57	16.40	16.47
SAN GIUSTINO VALDARNO	7.00	7.30			14.29		15.05	16.45	16.54

LAP116 MONTEVARCHI-SAN GIOVANNI-FIGLINE-INCISA-SCANDICCI (STAB. GUCCI)-FIRENZE

ORARIO IN VIGORE DAL 12/09/2012

Legenda cadenze:

L = feriale escluso Sabato

Azienda:	LAZ
Cadenza:	L
ID Corsa:	10286
Note:	

MONTEVARCHI nuova Autostaz.	6.30
SAN GIOVANNI V.NO Monumento	6.43
PONTE ALLE FORCHE	6.46
PORCELLINO	6.48
FIGLINE VALDARNO	6.58
INCISA VALDARNO	7.06
SCANDICCI Via I° Maggio	7.38
SCANDICCI Via Don Perosi (Stab. Gucci)	7.50
FIRENZE Largo Alinari	8.25

Azienda:	LAZ
Cadenza:	L
ID Corsa:	10287
Note:	

FIRENZE Largo Alinari	16.15
SCANDICCI Via I° Maggio	16.37
SCANDICCI Via Don Perosi (Stab. Gucci)	17.03
INCISA VALDARNO	17.42
FIGLINE VALDARNO	17.50
PORCELLINO	18.00
PONTE ALLE FORCHE	18.02
SAN GIOVANNI V.NO Piazza Dalla Chiesa	18.04
MONTEVARCHI nuova Autostaz.	18.15

LFH1 LONNANO-PRATOVECCHIO-STIA-PAPIANO

ORARIO IN VIGORE DAL 07/01/2013

Legenda cadenze:

F = feriale; S = si effettua nei giorni di scuola; 5 = solo il Venerdì feriale

Azienda:	TM	TM	TM	TM
Cadenza:	S	S	5	5
ID Corsa:	3367	3368	12212	12214
Note:				
LONNANO	7.02			12.55
CASALINO	7.12			
BIVIO CASALINO	7.17			13.00
PRATOVECCHIO	7.22			13.05
STIA Stazione	7.25	13.20	12.25	13.08
STIA Paese	7.27	13.22	12.27	
STIA Zona Peep	7.29	13.24	12.29	
STIA Paese				
PAPIANO		13.33		
PORCIANO	7.36	13.45		

Azienda:	TM	TM	TM
Cadenza:	S	S	5
ID Corsa:	3369	3370	12213
Note:			
PORCIANO	7.36	13.45	
PAPIANO	7.49		
STIA Paese			
STIA Zona Peep	7.58		12.29
STIA Paese	8.00	13.55	12.31
STIA Stazione	8.02		12.33
PRATOVECCHIO			12.35
BIVIO CASALINO			12.40
CASALINO			12.45
LONNANO			12.55

LFH2 BADIA PRATAGLIA-PARTINA-BIBBIENA-POPPI

ORARIO IN VIGORE DAL 07/01/2013

Legenda cadenze:

F = feriale; F2 = feriale escluso Martedì; L = feriale escluso Sabato; 2 = solo il Martedì feriale

S = si effettua nei giorni di scuola; N = si effettua solo durante le vacanze scolastiche

6N = solo il Sabato di vacanza scolastica; 6K = soppressa il Sabato di vacanza scolastica

25S=Solo Martedì e Venerdì scolastici

Azienda:	TM	TM	TM	TM	TM	TM	TM	TM	TM	TM	TM	TM	TM	TM	TM	TM	
Cadenza:	F	F	S	F	N	F	F	F	F	S	S	F	F	F	F	F	
ID Corsa:	4454	11904	3393	3250	9522	3251	3247	9525	3261	9802	9526	3252	11371	3260	3253	4461	
Note:																	
BADIA PRATAGLIA	5.50	6.57						8.15	8.50	10.34	13.31	14.07	14.52	15.13	16.15	17.55	
PIAN DEL PONTE	6.00	7.07						8.25	9.00	10.44	13.41	14.17	15.02	15.23	16.25	18.05	
BIVIO SERRAVALLE	6.03	7.10						8.28	9.03	10.47	13.44	14.20	15.05	15.26	16.28	18.08	
PARTINA	6.08	7.15	7.30		7.45			8.33	9.08	10.52	13.49	14.25	15.10	15.31	16.33	17.13	18.13
SOCI	6.11	7.18	7.35		7.50			8.36	9.11	10.55	13.52	14.28	15.13	15.34	16.36	17.16	18.16
BIBBIENA Stazione					8.03							14.37	15.22				
BIBBIENA PAESE Poderina	6.22	7.29	7.50		8.10	7.47		8.47	9.22	11.06	14.03			15.45	16.47	17.27	18.27
BIBBIENA Stazione	6.30	7.37		7.37				8.55	9.30	11.14	14.11			15.53	16.55	17.35	18.35
POPPI Paese			8.05	7.57	8.25	8.05											

Azienda:	TM	TM	TM	TM	TM	TM	TM	TM	TM	TM	TM	TM	TM	TM	TM	TM	TM	TM	TM
Cadenza:	F	S	N	S	F2	2	F	S	F	S	S	F	25S	F	F	F	F	6K	6N
ID Corsa:	11374	3394	3558	3395	3248	11681	3249	9801	3254	3397	3392	3259	3255	11375	3257	4462	3258	4463	12800
Note:																			
POPPI Paese								12.55				13.50							
BIBBIENA Stazione	6.25	7.08	7.23	7.14	8.00	8.02	9.44		13.00	13.24	14.05	14.10		14.33	15.13	17.12	18.15	19.16	19.16
BIBBIENA PAESE Poderina		7.15	7.30		8.07	8.09	9.52			13.31		14.17		14.40	15.20	17.19	18.22	19.23	19.23
SOCI	6.35	7.27	7.42	7.29	8.19	8.21	10.04	13.10	13.09	13.44		14.29	14.10	14.52	15.32	17.31	18.34	19.35	19.35
PARTINA	6.37	7.30	7.45		8.22	8.24	10.07	13.13	13.12	13.47		14.32	14.15	14.55	15.35	17.34	18.37	19.38	19.38
BIVIO SERRAVALLE	6.42				8.27	8.29	10.12	13.18		13.52		14.37		15.00	15.40	17.39	18.42	19.43	19.43
SERRAVALLE							10.17												
PIAN DEL PONTE	6.45				8.30	8.32	10.24	13.21		13.54		14.40		15.03	15.43	17.42	18.45	19.46	19.46
BADIA PRATAGLIA	6.55				8.40	8.42	10.34	13.31		14.04		14.50		15.13	15.53	17.52	18.55	19.56	19.56

LFH3 (POPPI-MOGGIONA)-CAMALDOLI-SERRAVALLE-PARTINA-SOCI

ORARIO IN VIGORE DAL 07/01/2013

Legenda cadenze:

F = feriale; 2 = solo il Martedì feriale; N = si effettua solo durante le vacanze scolastiche

Azienda:	TM	TM	TM	TM	TM	TM	TM	TM
Cadenza:	F	F	2	F	F	F	F	F
ID Corsa:	3276	13613	3420	3275	13614	3263	16757	3264
Note:								
POPPI Stazione	6.30		8.16	13.35		14.40		18.25
AVENA	6.42		8.23	13.42		14.46		18.33
LIERNA				13.47		14.51		18.36
PRATALE	6.50		8.31	14.00		15.03		18.44
MOGGIONA	6.55		8.36	14.05		15.08		18.49
CAMALDOLI Paese		6.52			14.02		14.47	
SERRAVALLE		6.57			14.07		14.52	
PIAN DEL PONTE		7.07			14.15		15.02	
BIVIO SERRAVALLE		7.10			14.18		15.05	
PARTINA		7.15					15.10	
SOCI Via Guazzi		7.18						
BIBBIENA PAESE Poderina								
BIBBIENA Stazione								

Azienda:	TM	TM	TM	TM	TM	TM	TM	TM	TM	TM
Cadenza:	F	F	2	S	N	F	F	F	F	F
ID Corsa:	13617	3268	3421	14645	15021	3270	13618	3271	13621	3272
Note:										
BIBBIENA Stazione					13.22					
BIBBIENA PAESE Poderina					13.29					
SOCI					13.42					
PARTINA				13.47	13.45				17.34	
BIVIO SERRAVALLE	6.42			13.52	13.50		14.37		17.39	
PIAN DEL PONTE									17.42	
SERRAVALLE									17.48	
CAMALDOLI Paese	6.52			14.02	14.00		14.47		17.53	
MOGGIONA		6.55	8.36			14.05		15.08		18.49
PRATALE		7.00	8.41			14.10		15.13		18.55
LIERNA		7.13	8.57							
AVENA		7.18	9.01			14.19		15.20		19.02
POPPI Stazione		7.25	9.06			14.25		15.25		19.09

LFH4 CETICA-STRADA-BORGO ALLA COLLINA-POPPI-BIBBIENA

ORARIO IN VIGORE DAL 19/11/2012

Legenda cadenze:

F = feriale; **F2** = feriale escluso Martedì; **N** = si effettua solo durante le vacanze scolastiche

S = si effettua nei giorni di scuola; **2** = solo il Martedì feriale; **134S** = solo il Lunedì, Mercoledì, Giovedì scolastici;

<i>Azienda:</i>	TM	TM	TM	TM	TM	TM	TM	TM	TM	TM
<i>Cadenza:</i>	F	F2	2	S	N	134S	S	F	F	F
<i>ID Corsa:</i>	14188	14541	14542	14206	14202	16252	14204	14203	14196	14195
<i>Note:</i>										
CETICA	7.05			8.05	8.05		14.15	14.57		17.50
SAN PANCRAZIO							14.20	15.02		17.55
VALGIANNI							14.27			18.02
BARBIANO							14.30	15.07		18.04
PRATALUTOLI	7.10			8.10	8.10					
BIVIO PAGLIERICCIO Ponte							14.35	15.12		18.06
PAGLIERICCIO	7.15			8.15	8.15					
STRADA IN CASENTINO	7.20	7.20	7.20	8.25	8.20	13.25	14.39	15.17	16.45	18.08
BORGO ALLA COLLINA		7.25	7.25			13.30	14.42		16.50	
PORRENA		7.30	7.30			13.35	14.45		16.55	
POPPI Stazione				8.35		13.40		15.27		
POPPI Paese		7.40	7.42							
BIBBIENA PAESE Poderina		7.52	7.54							
BIBBIENA Stazione		8.00	8.02							

<i>Azienda:</i>	TM	TM	TM	TM	TM	TM	TM	TM	TM
<i>Cadenza:</i>	F	F	S	134S	S	F	F	S	F
<i>ID Corsa:</i>	14215	14216	14224	16253	14225	14221	14209	14218	14222
<i>Note:</i>									
BIBBIENA PAESE Poderina			13.25						
POPPI Stazione			13.40	13.40		14.25			
PORRENA			13.45	13.45		14.30		14.45	17.25
BORGO ALLA COLLINA			13.50	13.50		14.35		14.50	17.30
STRADA IN CASENTINO	6.40	7.40	13.55	13.55	14.00	14.40	14.40	14.55	17.35
PAGLIERICCIO					14.05		14.47		17.40
PRATALUTOLI					14.11		14.52		17.45
BIVIO PAGLIERICCIO Ponte	6.45	7.45							
BARBIANO	6.50	7.50							
VALGIANNI	6.53	7.53							
SAN PANCRAZIO	7.00	8.00							
CETICA	7.05	8.05			14.15		14.57		17.50

LFH42 MONTEMIGNAIO-STRADA-BORGO ALLA COLLINA-POPPI

ORARIO IN VIGORE DAL 07/01/2013

Legenda cadenze:

F = feriale;

Azienda:	TM	TM	TM
Cadenza:	F	F	F
ID Corsa:	14170	14171	14177
Note:			
MONTEMIGNAIO	6.55	14.20	
BIVIO BARBIANO	7.12	14.37	
BIVIO PAGLIERICCIO Ponte	7.15	14.40	
STRADA IN CASENTINO	7.20	14.45	18.00
BORGO ALLA COLLINA			18.05
SCARPACCIA			
PORRENA			18.10
POPPI Stazione			
POPPI Paese			

Azienda:	TM	TM	TM	TM
Cadenza:	F	F	F	F
ID Corsa:	14178	14179	14183	14187
Note:				
POPPI Paese				
POPPI Stazione				
PORRENA			14.06	18.15
SCARPACCIA				
BORGO ALLA COLLINA			14.11	18.20
STRADA IN CASENTINO	6.30	13.55	14.16	18.25
BIVIO PAGLIERICCIO Ponte	6.35	14.00		
BIVIO BARBIANO	6.38	14.03		
MONTEMIGNAIO	6.55	14.20		

LFH5 BADIA PRATAGLIA-RIMBOCCHI-(CORSALONE)-BIBBIENA-SOCI-PARTINA-FREGGINA

ORARIO IN VIGORE DAL 07/01/2013

Legenda cadenze:

F = feriale S = si effettua nei giorni di scuola; L = feriale escluso Sabato

F4 = feriale escluso il Giovedì; 4 = solo il Giovedì feriale

Azienda:	TM	TM	TM	TM	TM	TM	TM	TM	TM	TM
Cadenza:	F	F	4	4	S	F	S	S	F	L
ID Corsa:	3314	13622	3482	3478	3321	13623	3410	13626	3312	13625
Note:										

BADIA PRATAGLIA	6.20								14.50	
VAL DELLA META	6.28								14.56	
FRASSINETA										
VAL DELLA META	6.28								14.56	
COREZZO	6.32								14.59	
RIMBOCCHI	6.40								15.08	
MONTEFATUCCHIO Cimitero										
BIFORCO	6.48								15.12	
BIVIO BANZENA	7.10								15.26	
CORSALONE		7.03				13.20				17.02
BIBBIENA Ospedale									15.36	
BIBBIENA Stazione		7.08		10.40	13.15	13.25	13.21	13.35	15.44	17.07
BIBBIENA PAESE Poderina			8.27	10.47	13.22		13.31	13.42		
SOCI			8.40	10.57						
PARTINA			8.43	11.03						
FREGGINA			8.47	11.07						

Azienda:	TM	TM	TM	TM	TM	TM	TM	TM
Cadenza:	4	F4	4	F	4	F	S	L
ID Corsa:	3480	3551	3481	13627	3479	9527	12012	13628
Note:								

FREGGINA			8.47		11.07			
PARTINA			8.51		11.11			
SOCI			8.54		11.14			
BIBBIENA PAESE Poderina			9.06				13.42	
BIBBIENA Stazione			9.14	8.48	11.23		13.50	16.55
CORSALONE				8.53				17.00
BIVIO BANZENA	7.15	7.15				13.25		
RIMBOCCHI	7.35	7.35				13.40		
MONTEFATUCCHIO Cimitero						13.42		
BIFORCO	7.40	7.40				13.45		
COREZZO	7.53	7.53				13.58		
VAL DELLA META	7.58	7.58				14.03		
FRASSINETA	8.03					14.08		
VAL DELLA META	8.08	7.58				14.13		
BADIA PRATAGLIA	8.15	8.05				14.20		

LFH6 BIBBIENA-ORTIGNANO-RAGGIOLO-POPPI

ORARIO IN VIGORE DAL 10/12/2012

Legenda cadenze:

F = feriale; F4 = feriale escluso il Giovedì; S4 = si effettua nei giorni di scuola escluso il Giovedì

L = feriale escluso Sabato; 4 = solo il Giovedì feriale; 4S = solo il Giovedì Scolastico

2 = solo il Martedì feriale;

Azienda:	TM	TM	TM	TM	TM	TM	TM	TM	TM	TM	TM	TM	TM	
Cadenza:	F	S4	4S	4	F4	F	2	2	4	F	F	F	F	L
ID Corsa:	11905	4488	16201	8423	8705	3325	16254	16255	8424	8414	14646	3327	8415	8413
Note:														
BIBBIENA Stazione	6.40	7.55	7.55	7.55	7.55	9.05			10.45	13.25	14.11	14.33		17.12
BIBBIENA PAESE Poderina		8.02	8.02	8.02	8.02	9.12			10.52	13.32		14.38		17.19
BIBBIENA Quadrivio Sega	6.43			8.08	8.08				10.58	13.38	14.14	14.44		17.25
TOPPOLI	6.46			8.11	8.11				11.00	13.41	14.17	14.47		17.28
SAN PIERO IN FRASSINO	6.50			8.15	8.15				11.04	13.45	14.21	14.51		17.32
QUOTA							9.30	12.15						
SAN MARTINO TREMOLETO							9.35	12.20						
POPPI Paese							9.45	12.30						
POPPI Stazione							9.50	12.35						
ORTIGNANO Comune	6.52			8.17	8.17				11.07	13.47	14.24	14.54	15.23	17.34
ORTIGNANO Alto									11.10	13.51		14.58		17.38
BADIA A TEGA									11.22			15.10		17.45
RAGGIOLO Bivio Pratomagno	7.01			8.23	8.25				11.36	14.01			15.30	17.54
RAGGIOLO Via Campi				8.25					11.38					

Azienda:	TM	TM	TM	TM	TM	TM	TM	TM	TM	TM	TM
Cadenza:	F	F	4	F4	2	2	F	F	F	L	L
ID Corsa:	16279	11907	8417	8706	16256	16257	8420	3322	8421	3497	10111
Note:											
RAGGIOLO Via Campi			8.25								
RAGGIOLO Bivio Pratomagno		7.01	8.27	8.25			14.01		15.30		17.54
BADIA A TEGA		7.18						15.10			
ORTIGNANO Alto		7.29	8.34	8.33							
ORTIGNANO Comune	6.16	7.33	8.36	8.36			14.08	15.23	15.38	16.33	18.02
POPPI Stazione					9.10	11.55					
POPPI Paese					9.15	12.00					
SAN MARTINO TREMOLETO					9.25	12.10					
QUOTA					9.30	12.15					
SAN PIERO IN FRASSINO	6.19	7.36	8.39	8.39			14.11		15.40	16.35	18.04
TOPPOLI	6.26	7.40	8.43	8.43			14.15		15.45	16.40	18.06
BIBBIENA Quadrivio Sega	6.27	7.41	8.45	8.45			14.17		15.47	16.42	18.08
BIBBIENA PAESE Poderina	6.32									16.47	
BIBBIENA Stazione	6.40	7.45	8.48	8.48			14.20		15.50	16.55	18.11

LFH7 CALLETA-CARDA-CASTEL FOCOGNANO-RASSINA

ORARIO IN VIGORE DAL 10/12/2012

Legenda cadenze:

F = feriale; **L** = feriale escluso Sabato; **S** = si effettua nei giorni di scuola

S6 = si effettua nei giorni di scuola escluso il Sabato

F3 = feriale escluso il Mercoledì; **3** = solo il Mercoledì feriale

Azienda:	TM	TM	TM	TM	TM	TM	TM	TM
Cadenza:	F	S	F3	3	F3	3	F	S6
ID Corsa:	3337	3411	4391	15378	4392	3564	4394	10163
Note:								
CALLETA				8.35		13.25		
CARDA	6.19	7.10	8.30	8.45	13.15		14.26	14.55
SANTA MARIA DI CARDA	6.22	7.13	8.33	8.48	13.18	13.33	14.29	14.58
CASTEL FOCOGNANO	6.33	7.24	8.44	8.59	13.29	13.44	14.40	15.08
PIEVE A SOCANA	6.41	7.32	8.52	9.07	13.37	13.52	14.48	15.16
RASSINA Paese	6.43	7.34	8.54	9.09	13.39	13.54	14.50	15.19
RASSINA Stazione	6.44	7.35	8.55	9.10	13.40	13.55	14.51	15.20

Azienda:	TM	TM	TM	TM	TM	TM	TM
Cadenza:	F3	3	F3	3	F	S6	L
ID Corsa:	3557	11402	3556	3565	4393	10164	3499
Note:							
RASSINA Stazione	8.05	8.05	12.50	12.50	14.01	14.30	17.55
RASSINA Paese	8.06	8.06	12.51	12.51	14.02	14.31	17.56
PIEVE A SOCANA	8.08	8.08	12.53	12.53	14.04	14.33	17.58
CASTEL FOCOGNANO	8.16	8.16	13.01	13.01	14.12	14.41	18.06
SANTA MARIA DI CARDA	8.27	8.27	13.12	13.12	14.23	14.52	18.17
CARDA	8.30		13.15	13.15	14.26	14.55	18.20
CALLETA		8.35		13.25			

LFH8 S.MAMA-(POGGIO D'ACONA)-CALBENZANO-SUBBIANO

ORARIO IN VIGORE DAL 10/12/2012

Legenda cadenze:

F = feriale; **S** = si effettua nei giorni di scuola; **S6** = si effettua nei giorni di scuola escluso il Sabato

N = si effettua solo durante le vacanze scolastiche; **N6** = si effettua solo durante le vacanze scolastiche escluso il Sabato

Azienda:	TM	TM	TM	TM	TM	TM
Cadenza:	S	N	S	N	N6	S6
ID Corsa:	3338	16301	3340	16302	8425	16289
Note:						
SANTA MAMA	7.59	7.59	14.15	14.15	16.50	17.05
CALBENZANO Chiesa	8.03		14.18			17.10
CALBENZANO Stazione			14.19	14.19		
VOGOGNANO			14.32	14.32		
SUBBIANO Casa La Marga	8.11	8.12	14.44	14.44	16.58	17.18
SUBBIANO Stab. Bianchi		8.13	14.46	14.46	17.00	17.20
SUBBIANO Stazione	8.15	8.15	14.47	14.47		
CAPOLONA Stazione						
BACIANO						
ZENNA						

Azienda:	TM	TM	TM	TM
Cadenza:	F	F	N6	S6
ID Corsa:	3342	3343	3501	16287
Note:				
ZENNA				
BACIANO				
CAPOLONA Stazione				
SUBBIANO Stazione	7.10	13.50	16.35	16.35
SUBBIANO Stab. Bianchi	7.13	13.53	16.38	16.38
SUBBIANO Casa La Marga	7.14	13.54	16.39	16.39
VOGOGNANO	7.28			16.50
CALBENZANO Stazione				
POGGIO D'ACONA	7.48	14.06		17.00
SANTA MAMA	7.59	14.15	16.50	17.05

LFH9 SAVORGNANO-SUBBIANO-CAPOLONA-PIEVE S.GIOVANNI

ORARIO IN VIGORE DAL 07/01/2013

Legenda cadenze:

F = feriale; L = feriale escluso Sabato

S = si effettua nei giorni di scuola; N = si effettua solo durante le vacanze scolastiche;

Azienda:	TM	TM	TM	TM	TM	TM	TM	TM	TM	TM
Cadenza:	F	S	S	N	F	S	F	S	L	L
ID Corsa:	8426	3416	16299	3345	4508	3414	3346	13601	13602	3502
Note:										
SAVORGNANO			7.50	7.50			14.13			18.05
CAMPOMAGGIO	6.37		7.55	7.55	12.55		14.19			18.10
TERRANERA	6.45		8.02	8.02	13.02		14.25	14.55		18.17
FALCIANO	6.49		8.05	8.05	13.05		14.28	14.57		18.20
SUBBIANO Casa La Marga	6.54		8.10	8.10	13.10		14.34	15.03		18.25
SUBBIANO Stab. Bianchi	6.56		8.12	8.12	13.12		14.36	15.05	17.20	18.27
SUBBIANO Stazione	6.59	7.20	8.15	8.15	13.15	13.40	14.38	15.07	17.25	18.30
CASTELNUOVO DI SUBBIANO										
PONTE CALIANO										
CAPOLONA Paese	7.01	7.25				13.44				
CAPOLONA Stazione	7.02	7.27				13.45				
SAN MARTINO SOPR'ARNO		7.28				13.47				
POGGIO AL PINO		7.33				13.53				
CASTELLUCCIO		7.36				13.56				
CAFAGGIO		7.40				14.00				
PIEVE SAN GIOVANNI		7.45				14.05				

Azienda:	TM	TM	TM	TM	TM	TM	TM	TM	TM
Cadenza:	F	F	S	F	F	F	S	S	L
ID Corsa:	3349	3350	16348	4509	3348	3351	3418	13604	3504
Note:									
PIEVE SAN GIOVANNI			7.45				14.05		
CAFAGGIO			7.49				14.09		
CASTELLUCCIO			7.54				14.14		
POGGIO AL PINO			7.57				14.16		
SAN MARTINO SOPR'ARNO			8.04				14.22		
CAPOLONA Stazione			8.06		13.33		14.25		
CAPOLONA Paese			8.07						
CASTELNUOVO DI SUBBIANO					13.40				
PONTE CALIANO					13.42				
SUBBIANO Stazione	6.20	7.25	8.10	12.35	13.45	13.48		14.43	17.40
SUBBIANO Sc.Elementari			8.12						
SUBBIANO Stab. Bianchi	6.23	7.28		12.38		13.51		14.45	17.43
SUBBIANO Casa La Marga	6.25	7.30		12.40		13.52		14.46	17.45
FALCIANO	6.30	7.35		12.45		13.58		14.53	17.50
TERRANERA	6.32	7.38		12.48		14.01		14.55	17.53
CAMPOMAGGIO	6.37	7.45		12.55		14.07			17.58
SAVORGNANO		7.50				14.13			18.05

LFH10 CORSALONE-BIBBIENA-SOCI-POPPI (Andata)

ORARIO IN VIGORE DAL 07/01/2013

Legenda cadenze:

F = feriale; F2 = feriale escluso Martedì; 2 = solo il Martedì feriale; L = feriale escluso Sabato; S = si effettua nei giorni di scuola
 S26 = si effettua nei giorni di scuola escluso Martedì; 2S = solo il Martedì scolastico; S2 = si effettua nei giorni di scuola escluso Martedì e Sabato
 KS = si effettua nei giorni di Lunedì, Mercoledì e Giovedì scolastici; N = si effettua solo durante le vacanze scolastiche
 S6 = si effettua nei giorni di scuola escluso il Sabato; N6 = si effettua solo durante le vacanze scolastiche escluso il Sabato

Azienda:	TM	TM	TM	TM	TM	TM	TM	TM	TM	TM	TM	TM	TM	TM	TM	TM	TM	TM	TM
Cadenza:	F	F2	2	S	F2	2	F2	2	S2	2S	F2	2	F2	2	F2	2	S6	N6	S26
ID Corsa:	9451	3192	11690	3374	3193	11709	3194	11710	3372	11711	4512	11712	3195	11713	3196	11714	16261	16359	3225
Note:																			
CORSALONE																			
BIBBIENA Stazione				7.38													13.21	13.19	
BIBBIENA PAESE Sc. Medie																	13.28	13.26	
BIBBIENA PAESE Poderina				7.45													13.32	13.30	
PARTINA																			
SOCI																			
SOCI Via Guazzi	7.18																		
POPPI Stazione		7.25	7.25		7.50	7.48	8.00	8.00	8.02	8.02	9.03	9.03	9.50	9.50	11.25	11.23			13.27
POPPI Paese	7.37	7.30	7.30	8.04	7.55	7.55	8.05	8.07	8.07	8.09	9.08	9.10	9.55	9.57	11.30	11.30			13.32

Azienda:	TM	TM	TM	TM	TM	TM	TM	TM	TM	TM	TM	TM	TM	TM	TM	TM	TM	TM	TM
Cadenza:	2S	6S	S	N	S26	2S	6S	S	S	N	KS	F2	2	F2	2	F	F	F	
ID Corsa:	11715	16272	3204	16361	3373	11716	16263	3375	13630	13631	16351	3197	11717	3198	11718	3199	10115	10116	
Note:																	(1)	(1)	
CORSALONE									13.50	13.55									
BIBBIENA Stazione							13.20	13.30	13.55	14.00									
BIBBIENA PAESE Sc. Medie							13.27												
BIBBIENA PAESE Poderina																			
PARTINA			13.14	13.12															
SOCI																			
SOCI Via Guazzi			13.17	13.15							13.47								
POPPI Stazione	13.25	13.25		13.27	13.13	13.13					13.57	14.17	14.17	14.40	14.40	15.27	18.15	19.20	
POPPI Paese	13.32	13.30	13.29	13.32	13.18	13.20		13.45				14.22	14.24	14.45	14.47	15.32	18.20	19.25	

(1) = percorre Viale V.Veneto e termina in P.zza Amerighi

LFH10 CORSALONE-BIBBIENA-SOCI-POPPI (Ritorno)

ORARIO IN VIGORE DAL 14/01/2013

Legenda cadenze:

F = feriale; **F2** = feriale escluso Martedì; **2** = solo il Martedì feriale; **L** = feriale escluso Sabato; **S** = si effettua nei giorni di scuola
S2 = si effettua nei giorni di scuola escluso Martedì; **2S** = solo il Martedì scolastico; **KS** = solo Lunedì, Mercoledì e Giovedì scolastici
SKS = si effettua nei giorni di scuola escluso Lunedì, Mercoledì e Giovedì scolastici; **25S** = Solo Martedì e Venerdì scolastici
N = si effettua solo durante le vacanze scolastiche

Azienda:	TM	TM	TM	TM	TM	TM	TM	TM	TM	TM	TM	TM	TM	TM	TM
Cadenza:	F	S	F	F	F	F	F	F2	2	F	S	N	S	6S	6S
ID Corsa:	3208	3381	3209	3219	3222	3210	4513	3211	11730	3212	9491	16357	16269	16270	16312
Note:															
POPPI Paese	6.20		7.30	7.40	8.10	8.41	9.40	10.00	10.02	11.30	12.35	12.35	12.50	12.50	12.50
POPPI Stazione	6.25		7.35		8.15	8.46	9.45	10.05	10.07	11.35		12.40	12.55	12.55	12.55
SOCI Via Guazzi					8.24										
SOCI		7.29			8.25										
BIBBIENA PAESE Sc. Medie															
BIBBIENA PAESE Poderina					8.37						12.52	12.57	13.07	13.12	13.12
BIBBIENA Stazione		7.38		7.55	8.45						13.00	13.05	13.15	13.20	13.20

Azienda:	TM	TM	TM	TM	TM	TM	TM	TM	TM	TM	TM	TM	TM	TM	TM
Cadenza:	KS	S	F	SKS	KS	25S	F2	2	F2	2	F	F	F	F	F
ID Corsa:	16268	3378	3221	3377	14272	16350	3214	11732	3215	11733	3216	3226	10118	10119	
Note:													(1)	(1)	
POPPI Paese	13.20		13.32	13.32	13.32	13.50	14.22	14.24	14.45	14.47	15.32		18.20	19.25	
POPPI Stazione	13.25		13.37	13.37	13.37	A. 13.55 / P. 14.00	14.27	14.29	14.50	14.52	15.37	16.05	18.25	19.30	
SOCI Via Guazzi			13.43		13.47	14.05						16.14		19.37	
SOCI			13.44									16.15		19.38	
PARTINA			13.47												
BIBBIENA PAESE Poderina		13.22												19.50	
BIBBIENA Stazione		13.30	14.07												

(1) = parte da P.zza Amerighi e percorre Via Colle Ascensione-Via Pratomagno

LFH11 CORSALONE-BIBBIENA-CHIUSI DELLA VERNA-PIEVE S.STEFANO

ORARIO IN VIGORE DAL 23/10/2012

Legenda cadenze:

F = feriale; L = feriale escluso Sabato; 6 = solo il Sabato feriale; N = si effettua solo durante le vacanze scolastiche

S = si effettua nei giorni di scuola; S1 = si effettua nei giorni di scuola escluso il Lunedì

S5 = si effettua nei giorni di scuola escluso il Venerdì

1S = solo il Lunedì scolastico; 5S = solo il Venerdì scolastico; 6S = solo il Sabato scolastico

Azienda:	TM	TM	TM	TM	TM	TM	TM	TM	TM	TM	TM	TM	TM	TM
Cadenza:	F	1S	S1	N	F	S	6S	N	S5	5S	F	L	L	6
ID Corsa:	9791	3230	9438	9439	3227	3382	3572	3231	9558	9559	3228	13632	9789	13633
Note:														
CORSALONE	6.05											18.00		18.10
BIBBIENA Stazione	6.10				7.55			13.10	13.10	13.10	14.10	18.05		18.15
BIBBIENA PAESE Ospedale	6.17				8.02			13.17	13.17	13.17	14.17	18.12		18.22
BIVIO BANZENA	6.25				8.10			13.25	13.25	13.25	14.25	18.20		18.30
DAMA	6.40				8.25	8.10		13.40	13.40	13.40	14.40	18.35		18.45
LA BECCIA Ristorante	6.50				8.35	8.20		13.50	13.50	13.50	14.50	18.45		18.55
CHIUSI DELLA VERNA	6.55	6.55	6.55	6.55	8.40	8.25	11.30	13.55	13.55	13.55	14.55	18.50	17.45	19.00
COMPITO		7.05	7.05	7.05			11.40	14.04	14.04	14.04			17.55	
MONTALONE		7.10	7.10	7.10			11.45	14.08	14.08	14.08			18.00	
PIEVE SANTO STEFANO		7.23	7.25	7.25			11.58	14.25	14.25	14.23			18.15	
PIEVE SANTO STEFANO Istituto Forestale		7.25					12.00			14.25				

Azienda:	TM	TM	TM	TM	TM	TM	TM	TM	TM	TM	TM	TM	TM	TM	TM
Cadenza:	F	1S	N	S1	S	F	6S	6	S	N	S5	5S	F	L	L
ID Corsa:	3232	3234	9440	9441	3383	13634	3573	3575	13637	3235	9561	9562	13636	9437	13635
Note:															
PIEVE SANTO STEFANO Istituto Forestale		7.25					12.00					14.30			
PIEVE SANTO STEFANO		7.28	7.25	7.25			12.03			14.30	14.30	14.33		18.20	
MONTALONE		7.40	7.40	7.40			12.15			14.45	14.45	14.45		18.35	
COMPITO		7.45	7.45	7.45			12.20			14.50	14.50	14.50		18.40	
CHIUSI DELLA VERNA	6.40	7.55	7.55	7.55	7.55	10.30	12.30	12.30		15.00	15.00	15.00	15.00	18.50	18.50
LA BECCIA Ristorante	6.45				8.00	10.35		12.35					15.05		18.55
DAMA	6.55				8.10	10.45		12.45					15.15		19.05
BIVIO BANZENA	7.10					11.00		13.00					15.30		19.20
BIBBIENA PAESE Poderina									13.31						
BIBBIENA PAESE Ospedale	7.20					11.10		13.10	13.32				15.40		19.30
BIBBIENA Stazione	7.25					11.15		13.15					15.45		19.35
CORSALONE Scuole									13.47						
CORSALONE						11.20			13.50				15.50		19.40

LFH12 BIBBIENA-RASSINA-CHITIGNANO-CHIUSI DELLA VERNA

ORARIO IN VIGORE DAL 10/12/2012

Legenda cadenze:

F = feriale; **L** = feriale escluso Sabato; **S** = si effettua nei giorni di scuola

S6 = si effettua nei giorni di scuola escluso il Sabato; **1S** = solo il Lunedì scolastico

6S = solo il Sabato scolastico;

N = si effettua solo durante le vacanze scolastiche; **KN** = Sabato scolastico e tutti i giorni di vacanza scolastica

Azienda:	TM	TM	TM	TM	TM	TM	TM	TM	TM
Cadenza:	F	S	N	S6	6S	S	F	F	L
ID Corsa:	3237	3385	11383	3242	9864	8374	3238	8375	3495
Note:									
BIBBIENA Stazione	7.25		12.22	12.25	12.25			14.20	16.40
BIBBIENA Scuola Media							13.30		
BIBBIENA PAESE Poderina			12.29	12.32	12.32		13.32		16.46
BIBBIENA Stazione									
CORSALONE Distributore	7.29		12.36	12.39	12.39		13.44	14.25	16.55
RASSINA Stazione	7.35	7.35	A. 12.42 / P. 12.50	A. 12.45 / P. 12.50	A. 12.45 / P. 12.55	13.30	A. 13.54 / P. 14.03	14.30	A. 17.00 / P. 17.05
CHITIGNANO Bivio Rosina		7.43	13.02	13.02	13.07	13.43	14.15	14.42	17.19
CHITIGNANO		7.45	13.04	13.04	13.09	13.45	14.17	14.44	17.21
TERROSSOLA									
FONTANELLE Sorgente Verna								14.54	17.27
CHIUSI DELLA VERNA								15.03	17.40
CHIUSI DELLA VERNA Carabinieri								15.05	

Azienda:	TM	TM	TM	TM	TM	TM	TM	TM	TM	TM	TM	
Cadenza:	1S	F	F	F	S	F	S	F	S6	KN	S	L
ID Corsa:	4385	3240	3241	3246	3387	3243	8377	8376	3388	4395	3389	3496
Note:												
CHIUSI DELLA VERNA Carabinieri		6.29	6.55									15.25
FONTANELLE Sorgente Verna		6.43	7.09									15.39
CHITIGNANO		6.50	7.16		7.45	13.09	13.45		14.17	14.17		15.46
CHITIGNANO Bivio Rosina		6.52	7.18		7.48	13.11	13.47		14.19	14.19		15.48
RASSINA Stazione	6.00	7.04	7.30	7.35	8.00	13.23	13.55	13.59	14.29	14.29	14.45	16.00
CORSALONE	6.05	7.09	7.35					14.03		14.34	14.50	16.05
CORSALONE Campo Sportivo				7.39								
TERROSSOLA												
BIBBIENA PAESE Poderina			7.47					14.12				
BIBBIENA Stazione		7.14		7.55				14.20		14.41	14.55	16.10
CORSALONE												

LFLH2 RASSINA-TALLA-(FALTONA-CASTELNUOVO)

ORARIO IN VIGORE DAL 07/01/2013

Legenda cadenze:

F = feriale;

L = feriale escluso Sabato; N = si effettua solo durante le vacanze scolastiche

S6 = si effettua nei giorni di scuola escluso il Sabato; 6S = solo il Sabato scolastico

Azienda:	TM	TM	TM	TM	TM	TM	TM	TM	TM	TM	TM	TM	TM
Cadenza:	F	F	F	N	S6	6S	S6	6S	F	S6	F	L	F
ID Corsa:	3361	3353	3352	10026	3366	10027	8378	9247	3364	3569	10290	3506	3354
Note:													
RASSINA Stazione	6.30	8.05	10.05	12.49	12.49	12.52	13.30	13.30	14.05	14.30	14.58	17.20	18.12
RASSINA Paese	6.31	8.06	10.06	12.50	12.50	12.53	13.31	13.31	14.06	14.31	14.59	17.21	18.13
SALUTIO	6.40	8.15	10.15	12.59	12.59	13.02	13.40	13.40	14.15	14.40	15.05	17.30	18.22
TALLA	6.45	8.20	10.20	13.04	13.04	13.07	13.45	13.45	14.20	14.45	15.10	17.35	18.27
FALTONA	6.58	8.33							14.33		15.20		18.40
CASTELNUOVO DI FALTONA	7.00	8.35							14.35				18.42

Azienda:	TM	TM	TM	TM	TM	TM	TM	TM	TM	TM	TM	TM	TM
Cadenza:	F	F	S	F	F	N	S6	6S	S	F	F	L	F
ID Corsa:	3356	3362	4406	3358	3365	10028	3357	10029	4404	3363	3360	4517	3359
Note:													
CASTELNUOVO DI FALTONA		7.00		8.35						14.35			18.42
FALTONA		7.02		8.37						14.37	15.30		18.44
TALLA	6.15	7.15	7.43	8.50	11.08	13.04	13.04	13.07	13.45	14.50	15.40	17.35	18.57
SALUTIO	6.20	7.20	7.48	8.55	11.13	13.09	13.09	13.12	13.50	14.55	15.45	17.40	19.02
RASSINA Paese	6.29	7.29	7.59	9.04	11.22	13.18	13.18	13.21	13.59	15.04	15.54	17.49	19.11
RASSINA Stazione	6.30	7.30	8.01	9.05	11.23	13.19	13.19	13.22	14.00	15.05	15.55	17.50	19.12

LFS1 M.S.SAVINO-CIGGIANO-B. AL PINO-CIVITELLA-P. AL TOPPO-TEGOLETO-SPOIANO-MONTAGNANO (Andata)

ORARIO IN VIGORE DAL 10/12/2012

Legenda cadenze:

F = feriale; L = feriale escluso Sabato; 3 = solo il Mercoledì feriale; 6 = solo il Sabato feriale

S = si effettua nei giorni di scuola; S6 = si effettua nei giorni di scuola escluso il Sabato

LM = si effettua solo il Lunedì ed il Mercoledì scolastici; N = si effettua solo durante le vacanze scolastiche

6S = solo il Sabato scolastico; 6K = soppressa il Sabato di vacanza scolastica

Azienda:	TM	TM	TM	TM	TM	TM	TM	TM	TM	TM	TM	TM	TM	TM	TM
Cadenza:	S	6K	F	S	S	S6	6S	S	6K	S	3	3	S	N	S
ID Corsa:	8456	4321	8428	4097	13707	13708	14549	13782	4320	4094	8469	13781	13710	13709	4098
Note:			(1)												
CIVITELLA			7.07							8.10					
BADIA AL PINO Scuole										8.22					
BADIA AL PINO Stazione	6.22		7.25	7.30	7.30	7.34	7.30		7.50	8.23			12.47	12.47	13.26
PIEVE AL TOPPO															13.30
TEGOLETO Giardini				7.32									12.50	12.50	
TEGOLETO Centro				7.32									12.50	12.50	
TEGOLETO 4 Vie															
ALBERORO												11.25			
MONTAGNANO												11.29			
CESA															
MARCIANO DELLA CHIANA															
SPOIANO				7.36									12.55	12.55	
BIVIO VIA ROSSA				7.38											
GRICCENA				7.39											
ALBERGO	6.27				7.35	7.40	7.36		7.55				13.02	13.02	
CIGGIANO		6.55				7.44	7.40	7.44			9.05		13.06	13.06	
COLOMBAIA BASSA		6.57						7.46			9.10		13.08	13.08	
BANDITA	6.32								8.00						
COLOMBAIA BASSA															
BIVIO TINAIA		7.00						7.49			9.11		13.10	13.10	
VERNIANA Bassa		7.01						7.50			9.12		13.12	13.12	
VERNIANA Alta		7.03						7.52			9.15		13.13	13.13	
VERNIANA Bassa		7.05						7.54			9.16		13.14	13.14	
MONTE SAN SAVINO Zona Ind.le Ponte Esse				7.41								11.41			
MONTE SAN SAVINO Stazione		7.15										11.45			
MONTE SAN SAVINO Paese				7.44				8.05			9.25		13.23	13.24	
MONTE SAN SAVINO Scuole Medie				7.45				8.06					13.24		

(1) = Via Leprone

LFS1 M.S.SAVINO-CIGGIANO-B. AL PINO-CIVITELLA-P. AL TOPPO-TEGOLETO-SPOIANO-MONTAGNANO (Andata)

ORARIO IN VIGORE DAL 09/01/2013

Legenda cadenze:

F = feriale; L = feriale escluso Sabato; 3 = solo il Mercoledì feriale; 6 = solo il Sabato feriale

S = si effettua nei giorni di scuola; S6 = si effettua nei giorni di scuola escluso il Sabato

LM = si effettua solo il Lunedì ed il Mercoledì scolastici; KS = solo Martedì, Giovedì e Venerdì scolastici

6S = solo il Sabato scolastico; N = si effettua solo durante le vacanze scolastiche

Azienda:	TM	TM	TM	TM	TM	TM	TM	TM	TM	TM	TM	TM	TM	TM	TM
Cadenza:	F	F	F	L	6S	S	L	6	KS	LM	L	L	L	L	L
ID Corsa:	3724	3725	3722	8389	4310	8431	4016	4280	16825	16826	4005	4006	4009	4014	16758
Note:															
CIVITELLA			13.51			14.21			16.25	16.45					
BADIA AL PINO Scuole						14.34									
BADIA AL PINO Stazione	13.38	13.38	14.06	14.02	14.02	14.36	14.50	14.50	16.40	17.00	17.00	17.30	17.50	18.50	19.40
PIEVE AL TOPPO											17.05				
TEGOLETO Giardini		13.41		14.07	14.05		14.53	14.53			17.10	17.33		18.53	
TEGOLETO Centro		13.41		14.07	14.05		14.53	14.53			17.33			18.53	
TEGOLETO 4 Vie															
ALBERORO															
MONTAGNANO															
CESA															
MARCIANO DELLA CHIANA															
SPOIANO		13.46		14.12			14.58	14.58				17.37		18.55	
BIVIO VIA ROSSA		13.57		14.14								17.39			
GRICCENA		13.58		14.15								17.41			
ALBERGO	13.45				14.12		15.02	15.02					17.55	18.59	19.45
CIGGIANO	13.48			14.21	14.16		15.05	15.05					17.59	19.04	19.48
COLOMBAIA BASSA	13.51			14.23	14.18		15.10	15.10					18.02	19.07	19.51
BANDITA	13.54			14.25	14.20										
COLOMBAIA BASSA	13.57			14.27	14.23										
BIVIO TINAIA	13.59			14.29	14.25		15.11	15.11					18.04	19.08	19.53
VERNIANA Bassa	14.01			14.30	14.27		15.13	15.13					18.05	19.09	
VERNIANA Alta	14.02			14.32			15.14	15.14							
VERNIANA Bassa	14.04														
MONTE SAN SAVINO Zona Ind.le Ponte Esse		14.01											17.43		
MONTE SAN SAVINO Stazione	14.13	14.03			14.37								17.45		19.58
MONTE SAN SAVINO Paese															
MONTE SAN SAVINO Scuole Medie															

LFS1 M.S.SAVINO-CIGGIANO-B. AL PINO-CIVITELLA-P. AL TOPPO-TEGOLETO-SPOIANO-MONTAGNANO (Ritorno)

ORARIO IN VIGORE DAL 12/09/2012

Legenda cadenze:

F = feriale; L = feriale escluso Sabato; 3 = solo il Mercoledì feriale

S = si effettua nei giorni di scuola; S6 = si effettua nei giorni di scuola escluso il Sabato

N = si effettua solo durante le vacanze scolastiche; 6N = solo il Sabato di vacanza scolastica

6S = solo il Sabato scolastico; 6K = soppressa il Sabato di vacanza scolastica

Azienda:	TM	TM	TM	TM	TM	TM	TM	TM	TM	TM	TM	TM	TM
Cadenza:	F	S	S	6K	6N	F	6S	L	S6	6K	S	3	3
ID Corsa:	3730	8457	13830	4323	4342	3726	4311	4010	4298	4322	11065	8470	13723
Note:											(1)		
MONTE SAN SAVINO Bivio Casalino				6.39	6.34								
MONTE SAN SAVINO Paese				6.43	6.38								10.55
MONTE SAN SAVINO Scuole Medie													
MONTE SAN SAVINO Stazione	6.09			6.50	6.45							8.55	
MONTE SAN SAVINO Zona Ind.le Ponte Esse	6.10			6.52									
VERNIANA Alta						6.55							11.09
VERNIANA Bassa						6.57							
BIVIO TINAIA						6.59						9.00	
BANDITA		6.32				7.05				8.00		9.03	
COLOMBAIA BASSA		6.38								8.03			11.13
BANDITA													11.14
COLOMBAIA BASSA													11.15
CIGGIANO		6.42				7.10				8.05		9.05	11.17
ALBERGO		6.50				7.19	7.35		7.45	8.09			11.19
GRICCENA	6.12			6.54									
BIVIO VIA ROSSA	6.14			6.56									
SPOIANO	6.17			6.59			7.42		7.52				
MARCIANO DELLA CHIANA													
CESA													
MONTAGNANO													
ALBERORO													11.25
TEGOLETO Centro	6.22			7.04			7.47		7.57				
PIEVE AL TOPPO				7.07				7.40					
TEGOLETO Giardini	6.23						7.47	7.45	7.57				
BADIA AL PINO Stazione	6.26	6.57	6.57	7.14		7.25	7.50	7.50	8.00	8.20			
ALBERGO												7.55	
CIVITELLA			7.07									8.00	

(1) = Via Leprone

LFS1 M.S.SAVINO-CIGGIANO-B. AL PINO-CIVITELLA-P. AL TOPPO-TEGOLETO-SPOIANO-MONTAGNANO (Ritorno)

ORARIO IN VIGORE DAL 09/01/2013

Legenda cadenze:

F = feriale; L = feriale escluso Sabato; 3 = solo il Mercoledì feriale

S = si effettua nei giorni di scuola; S6 = si effettua nei giorni di scuola escluso il Sabato

N = si effettua solo durante le vacanze scolastiche; 6N = solo il Sabato di vacanza scolastica

LM = si effettua solo il Lunedì ed il Mercoledì scolastici; KS = solo Martedì, Giovedì e Venerdì scolastici

Azienda:	TM	TM	TM	TM	TM	TM	TM	TM	TM	TM	TM	TM	TM	TM	TM
Cadenza:	S	S	N	S	S	S	F	S	S	L	LM	LM	KS	L	L
ID Corsa:	16542	13716	13724	4105	4106	13717	11361	13726	4110	4018	16827	16828	16829	4015	4012
Note:									(1)		(2)				
MONTE SAN SAVINO Bivio Casalino															
MONTE SAN SAVINO Scuole Elementare	13.01	12.51													
MONTE SAN SAVINO Paese	13.02	12.52	13.01					13.57							
MONTE SAN SAVINO Scuole Medie						13.30									
MONTE SAN SAVINO Stazione		12.57				13.35									
MONTE SAN SAVINO Zona Ind.le Ponte Esse	13.05														
VERNIANA Alta		13.05								14.32					
VERNIANA Bassa							14.03			14.34					18.05
BIVIO TINAIA			13.09							14.35					18.06
BANDITA															18.10
COLOMBAIA BASSA		13.12	13.17					14.07		14.37					
CIGGIANO		13.14	13.21					14.11		14.40					
ALBERGO		13.18	13.25							14.47					18.13
GRICCENA															
BIVIO VIA ROSSA															
SPOIANO															
MONTAGNANO	13.14			13.14											
ALBERORO				13.18											
TEGOLETO 4 Vie				13.23											
TEGOLETO Centro				13.25											
PIEVE AL TOPPO					13.30										
TEGOLETO Giardini				13.25										17.10	
BADIA AL PINO Stazione		13.26	13.31	13.28	13.36		13.37		14.06	14.55	16.09		16.09	17.13	18.20
BADIA AL PINO Scuole										16.10			16.10		
BADIA AL PINO Rotatoria							13.40				16.35	16.12			
ALBERGO									14.11						
CIVITELLA							13.51		14.21			16.45	16.25		

(1) = Via Leprone

(2) = prosegue per Vicinaggio-Battifolle-Le Poggiola (linea LFS2)

LFS2 AREZZO-POGGIOLA-RUSCELLO-BATTIFOLLE-VICIOMAGGIO-TUORI-MUGLIANO-BADIA AL P. (Andata)

ORARIO IN VIGORE DAL 09/01/2013

Legenda cadenze:

F = feriale; L = feriale escluso Sabato; 6 = solo il Sabato feriale; H = festiva (soppressa il 1/1, Pasqua e 25/12)

S = si effettua nei giorni di scuola; S6 = si effettua nei giorni di scuola escluso il Sabato; 6S = solo il Sabato scolastico

LM = si effettua solo il Lunedì ed il Mercoledì scolastici

Azienda:	TM	TM	TM	TM	TM	TM	TM	TM	TM	TM	TM	TM	TM	TM	TM	TM	TM
Cadenza:	F	F	F	L	F	F	F	S	S	F	F	F	F	F	F	F	L
ID Corsa:	3734	3735	3736	4021	3737	3738	3739	4141	4142	3769	3740	10937	3742	10938	3744	3579	3745
Note:												(1)		(1)			
AREZZO Piazza Guido Monaco	6.45	6.45	7.00			7.45	8.10			9.10	10.10	11.10	12.00	12.10	12.45	13.00	13.10
AREZZO Via Petrarca	6.46	6.46	7.01			7.46	8.11			9.11	10.11	11.11	12.01	12.11	12.46	13.01	13.11
AREZZO Terminal					7.25				8.05								
AREZZO Pescaiola	6.49	6.49	7.04		7.28	7.49	8.15			9.15	10.15	11.15	12.04	12.15	12.50	13.04	13.15
AREZZO Scuole Vasari									8.15								
AREZZO Via Calamandrei (sede Bpel)	6.54	6.51	7.07		7.33	7.53	8.20			9.20	10.20	11.20	12.09	12.20	12.55	13.08	13.20
PONTE A CHIANI	6.55	6.52	7.08		7.35	7.56	8.22			9.23	10.22	11.22	12.11	12.22	12.57	13.09	13.22
LE POGGIOLA		6.53				7.59	8.26			9.26	10.26	11.26		12.26	13.01		13.26
SAN GIULIANO	6.59	6.55	7.10			8.01	8.28			9.28	10.28	11.28	12.14	12.28	13.03	13.12	13.28
RUSCELLO		6.59				8.04	8.30			9.31	10.30	11.30		12.30	13.06		13.30
BATTIFOLLE		7.03	7.15			8.08	8.35			9.36	10.35	11.35		12.35	13.10		13.35
VICIOMAGGIO		7.07	7.20			8.12	8.40			9.40	10.40	11.40		12.40	13.15		13.40
TUORI		7.09				8.15									13.19		13.44
CAPANINE	7.01												12.16			13.13	
MUGLIANO	7.05												12.20			13.17	
PIEVE AL TOPPO	7.08			7.15				8.10					12.23			13.19	
PIEVE AL TOPPO Piscine								8.12									
TEGOLETO Giardini	7.12			7.20									12.27			13.22	
BADIA AL PINO Stazione	7.15		7.25	7.25		8.20		8.20					12.30		13.25	13.25	13.48

Azienda:	TM	TM	TM	TM	TM	TM	TM	TM	TM	TM	TM	TM	TM	TM	TM	TM	TM	TM
Cadenza:	S6	6S	F	S	F	H	F	F	LM	L	L	6	L	F	H	F	L	6
ID Corsa:	10939	10945	3746	4143	10941	4324	10942	3767	16830	16793	4028	4282	4024	4281	14555	11365	4030	4284
Note:	(1)	(1)			(1)		(1)		(2)									
AREZZO Piazza Guido Monaco	13.20	13.20	13.45	13.58	14.10	15.30	15.10	16.10		16.45	17.10	17.10	17.50	19.00	18.45	19.45	20.10	20.10
AREZZO Via Petrarca	13.21	13.21	13.46	13.59	14.11	15.31	15.11	16.11		16.46	17.11	17.11	17.51	19.01	18.46	19.46	20.11	20.11
AREZZO Terminal																		
AREZZO Pescaiola	13.25	13.25	13.49	14.02	14.15	15.35	15.15	16.15		16.50	17.15	17.15	17.54	19.05	18.50	19.49	20.14	20.14
AREZZO Scuole Vasari																		
AREZZO Via Calamandrei (sede Bpel)	13.30	13.30	13.55	14.06	14.20	15.40	15.20	16.20		16.54	17.20	17.20	17.58	19.09	18.55	19.53	20.18	20.18
PONTE A CHIANI	13.32	13.32	13.57	14.08	14.22	15.42	15.22	16.22		16.56	17.22	17.22	18.01	19.11	18.58	19.56	20.20	20.20
LE POGGIOLA	13.36	13.36	14.01		14.26	15.46	15.26	16.26	16.24	16.59	17.26	17.26	18.04	19.14	19.01	19.59	20.23	20.23
SAN GIULIANO	13.38	13.38	14.02	14.11	14.28	15.48	15.28	16.28	16.26	17.00	17.28	17.28	18.05	19.15	19.03	20.01	20.25	20.25
RUSCELLO	13.40	13.40	14.06		14.30	15.50	15.30	16.30		17.02	17.30	17.30	18.07	19.18	19.06	20.04	20.28	20.28
BATTIFOLLE	13.45	13.45	14.11		14.35	15.55	15.35	16.35	16.28	17.06	17.35	17.35	18.11	19.21	19.10	20.08	20.32	20.32
VICIOMAGGIO	13.50	13.50	14.15		14.40	16.00	15.40	16.40	16.30	17.09	17.40	17.40	18.14	19.25	19.15	20.12	20.35	20.35
TUORI			14.19														20.15	
BADIA AL PINO Rotatoria									16.35									
CAPANINE				14.13														
MUGLIANO				14.17						17.14			18.19	19.30				
PIEVE AL TOPPO				14.19						17.20			18.25	19.34				
PIEVE AL TOPPO Piscine																		
TEGOLETO Giardini				14.23						17.25			18.30	19.35				
BADIA AL PINO Stazione		13.55	14.23	14.26						17.30	17.45	17.45	18.35	19.40			20.20	

(1) = TRANSITA DAL VILLAGGIO ANTARES

(2) = a Vicomaggio transita dalla Provinciale e prosegue per Civitella (linea LFS1)

LFS2 AREZZO-POGGIOLA-RUSCELLO-BATTIFOLLE-VICIOMAGGIO-TUORI-MUGLIANO-BADIA AL P. (Ritorno)

ORARIO IN VIGORE DAL 09/01/2013

Legenda cadenze:

F = feriale; L = feriale escluso Sabato; 6 = solo il Sabato feriale; H = festiva (soppressa il 1/1, Pasqua e 25/12)

S = si effettua nei giorni di scuola; S6 = si effettua nei giorni di scuola escluso il Sabato; 6S = solo il sabato scolastico

LM = si effettua solo il Lunedì ed il Mercoledì scolastici

Azienda:	TM	TM	TM	TM	TM	TM	TM	TM	TM	TM	TM	TM	TM	TM	TM	TM	TM	TM	TM	
Cadenza:	F	F	F	F	F	F	S6	6S	F	F	F	F	F	F	F	F	F	S6	6S	
ID Corsa:	3749	13729	3755	3756	3757	3760	3580	4144	9826	10959	3582	10948	10949	3758	3581	3750	3751	4145	13996	
Note:										(1)		(1)	(1)							
BADIA AL PINO Stazione		6.26	7.15		7.25	7.25		8.00		8.20	8.25			10.25						
BADIA AL PINO Scuole																				
TEGOLETO Giardini					7.28			8.05	8.05		8.28			10.28						
PIEVE AL TOPPO Piscine						7.30														
PIEVE AL TOPPO					7.31	7.31		8.10	8.10		8.32			10.32						
MUGLIANO					7.34	7.34					8.35			10.35						
CAPANNINE					7.37	7.37					8.39			10.39						
TUORI				7.20																
VICIOMAGGIO	6.15	6.31	7.20	7.24			7.40			8.25		8.40	9.40		10.40	11.40	12.40			
BATTIFOLLE	6.20	6.36	7.25	7.28			7.43			8.30		8.45	9.45		10.45	11.45	12.45			
RUSCELLO	6.24			7.33			7.47			8.34		8.49	9.49		10.49	11.49	12.49			
SAN GIULIANO	6.26	6.39	7.29	7.36	7.40	7.40	7.50			8.36	8.41	8.51	9.51	10.41	10.51	11.51	12.51			
LE POGGIOLA	6.29	6.42		7.38			7.52			8.39		8.54	9.54		10.54	11.54	12.54			
PONTE A CHIANI	6.32	6.44	7.33	7.41	7.42	7.42	7.55			8.42	8.45	8.57	9.57	10.45	10.57	11.57	12.57			
AREZZO Via Calamandrei (sede Bpel)	6.34	6.46	7.35	7.44	7.44	7.44	7.57			8.44	8.46	8.59	10.00	10.46	10.59	11.59	12.59			
AREZZO Scuole Vasari																			13.30	12.50
AREZZO Terminal																			13.40	13.00
AREZZO Piazza Guido Monaco	6.45	6.58	7.45	7.54	8.00	8.00	8.10			8.55	8.55	9.10	10.10	10.55	11.10	12.10	13.10			

Azienda:	TM	TM	TM	TM	TM	TM	TM	TM	TM	TM	TM	TM	TM	TM	TM	TM	TM	TM	TM
Cadenza:	F	S	S6	L	6	F	L	F	F	H	LM	F	L	L	H	L	6	F	
ID Corsa:	3763	4146	14793	3762	14557	10952	3759	3765	3754	10953	16831	10955	4026	4027	4331	4029	4283	3761	
Note:						(1)				(1)		(1)							
BADIA AL PINO Stazione	13.25	13.28		14.23	14.40		14.55	15.15						17.05	17.13		18.05	18.05	19.18
BADIA AL PINO Scuole	13.26	13.29		14.24	14.41						16.10								
TEGOLETO Giardini		13.31		14.27	14.44		14.58							17.08			18.08	18.08	
PIEVE AL TOPPO Piscine																			
PIEVE AL TOPPO		13.34		14.30	14.47		15.01							17.11			18.10	18.10	
MUGLIANO		13.36		14.33	14.50		15.03										18.12	18.12	
CAPANNINE		13.38		14.36	14.53		15.06												
TUORI	13.30							15.20											
VICIOMAGGIO	13.35		13.50			14.40		15.25	15.40	16.00	16.16	16.40		17.18	19.15	18.15	18.15	19.23	
BATTIFOLLE	13.40		13.55			14.45		15.30	15.45	16.05	16.19	16.45		17.23	19.20	18.18	18.18	19.26	
RUSCELLO	13.45		13.59			14.49		15.34	15.49	16.09		16.49		17.27	19.24	18.22	18.22	19.28	
SAN GIULIANO	13.47	13.40	14.01	14.38	14.55	14.51	15.08	15.36	15.51	16.11	16.21	16.51		17.28	19.27	18.25	18.25	19.30	
LE POGGIOLA	13.49		14.04			14.54		15.39	15.54	16.14	16.24	16.54		17.32	19.29	18.27	18.27	19.32	
PONTE A CHIANI	13.52	13.45	14.07	14.41	14.58	14.57	15.11	15.42	15.57	16.17		16.57		17.35	19.32	18.30	18.30	19.35	
AREZZO Via Calamandrei (sede Bpel)	13.54	13.47	14.08	14.42	14.59	14.59	15.12	15.44	15.59	16.19		16.59		17.37	19.34	18.32	18.32	19.37	
AREZZO Via Malpighi (scuole medie)			14.15																
AREZZO Scuole Vasari																			
AREZZO Terminal																			
AREZZO Piazza Guido Monaco	14.05	13.58	14.30	14.50	15.07	15.10	15.20	15.53	16.10	16.30		17.10		17.48	19.45	18.45	18.45	19.45	

(1) = TRANSITA DAL VILLAGGIO ANTARES

LFS3 M.S.SAVINO STAZ.-M.S.SAVINO PAESE-PALAZZUOLO

ORARIO IN VIGORE DAL 10/12/2012

Legenda cadenze:

F = feriale; L = feriale escluso Sabato; S = si effettua nei giorni di scuola
 N = si effettua solo durante le vacanze scolastiche; 6 = solo il Sabato feriale;
 N6 = si effettua solo durante le vacanze scolastiche escluso il Sabato
 6N = solo il Sabato di vacanza scolastica

Azienda:	TM	TM	TM	TM	TM	TM	TM	TM	TM	TM	TM	TM
Cadenza:	S	L	F	F	S	N6	6N	S	S	F	S	L
ID Corsa:	4149	8472	3781	3780	13759	4356	8440	8441	13760	3786	9253	3783
Note:												
MONTE SAN SAVINO Stazione	7.23	8.42	12.45	12.56		13.50	13.50	13.50		14.15		19.47
MONTE SAN SAVINO Paese	7.29	8.48	12.50	13.01	13.25	13.57	13.57	13.57	13.57	14.20		19.52
MONTE SAN SAVINO Scuole Medie	7.29				13.25	13.57			13.57	14.20		
MONTE SAN SAVINO Bivio Casalino	7.30				13.27	13.59			13.59	14.21	14.21	
BIVIO CALCIONE	7.35				13.33	14.09			14.09		14.28	
DREINI	7.36				13.34	14.11			14.11		14.29	
PALAZZUOLO Alto	7.43				13.40	14.24			14.24		14.38	

Azienda:	TM	TM	TM	TM	TM	TM	TM	TM	TM	TM	TM	TM	TM	TM
Cadenza:	S	S	N	N6	L	F	F	N	S	S	N6	N	S	L
ID Corsa:	4147	4148	4150	4355	13767	13768	13763	13764	8438	4153	4357	9251	9252	14565
Note:														
PALAZZUOLO Alto	6.45	7.43		8.30					13.40	14.24	14.24		14.38	
DREINI	6.57	7.53								14.30	14.30			
BIVIO CALCIONE	6.58	7.54		8.37					13.44	14.31	14.31		14.45	
MONTE SAN SAVINO Bivio Casalino	7.07	7.59		8.43					13.48	14.36	14.36	14.24	14.51	
MONTE SAN SAVINO Scuole Medie	7.08	8.02		8.44					13.49	14.36	14.36	14.25	14.52	
MONTE SAN SAVINO Paese	7.10	8.04	8.03	8.45	8.48	9.11	12.50	13.30	13.50	14.38	14.38	14.26	14.53	19.52
MONTE SAN SAVINO Stazione	7.15	8.08	8.10	8.50	8.55	9.17	12.55	13.35				14.29	14.58	19.57

LFS5 BETTOLLE-FOIANO-CESA-MONTAGNANO-PIEVE AL TOPPO-AREZZO (Andata)

ORARIO IN VIGORE DAL 12/09/2012

Legenda cadenze:

F = feriale; L = feriale escluso Sabato; 6 = solo il Sabato feriale

S = si effettua nei giorni di scuola; H = festiva (soppressa il 1/1, Pasqua e 25/12)

Azienda:	TM	TM	TM	TM	TM	TM	TM	TM	TM	TM	TM	TM	TM	TM	TM	TM	TM
Cadenza:	F	F	F	F	F	S	S	F	S	F	S	F	F	F	F	L	6
ID Corsa:	11900	13737	13739	9445	9330	4159	4160	16074	4162	3791	13796	3790	3792	3587	3794	9443	3795
Note:																	
BETTOLLE	5.22	6.00	6.20	6.30	6.50	6.45		7.00				7.55		9.00	10.05	11.53	11.55
FOIANO Outlet Village					6.53			7.03								11.56	
HOTEL Forum	5.25	6.03	6.23	6.33	6.55	6.48		7.05	7.05			7.58		9.03	10.08	11.58	11.58
FOIANO Banca Mps	5.30	6.08	6.28	6.40	7.02	6.55	7.02	7.10	7.10			8.05		9.10	10.15	12.03	12.05
FOIANO Mio Bar																	
RENZINO	5.33	6.11	6.31	6.43	7.05		7.04	7.13	7.12			8.08		9.13	10.18	12.07	12.08
CESA	5.40	6.18	6.38	6.50	7.12		7.12	7.20	7.20	7.20	7.18	8.15	8.17	9.20	10.25	12.15	12.15
MONTAGNANO	5.44	6.22	6.42	6.54	7.16		7.16		7.24	7.24		8.19	8.21	9.24	10.29	12.19	12.19
ALBERORO	5.48	6.26	6.46	6.58	7.20		7.20	7.28	7.28	7.28	7.26	8.23	8.25	9.28	10.33	12.23	12.23
PIEVE AL TOPPO	5.53	6.31	6.51	7.03	7.25		7.25	7.32	7.33	7.33	7.31	8.28	8.30	9.33	10.38	12.28	12.28
SAN ZENO Zona Ind.le																	
OLMO Bivio Palazzini	5.58	6.36	6.56	7.08	7.30		7.30	7.38	7.40	7.40	7.38	8.35	8.35	9.38	10.43	12.33	12.33
OLMO																	
AREZZO Terminal	6.12	6.50	7.10	7.25	7.50		7.50	7.57	8.00	8.00	7.58	8.50	8.50	9.55	11.00	12.50	12.50

Azienda:	TM	TM	TM	TM	TM	TM	TM	TM	TM	TM	TM	TM	TM	TM	TM	
Cadenza:	S	F	L	H	F	H	L	6	L	F	L	L	F	H	F	
ID Corsa:	9331	9237	4034	9333	9238	9334	9338	9340	9341	9342	4041	4033	9343	9337	9344	
Note:																
BETTOLLE	12.48	13.40	14.05	14.20	14.30	15.00	15.00	15.00	15.40	16.50			18.15	19.00	19.05	
FOIANO Outlet Village	12.51			14.23		15.03		15.03	15.43	16.53			18.18	19.03	19.08	
HOTEL Forum	12.53	13.43	14.08	14.25	14.33	15.05	15.03	15.05	15.45	16.55			18.20	19.05	19.10	
FOIANO Banca Mps	12.58	13.51	14.15	14.30	14.40	15.10	15.10	15.10	15.50	17.00			17.20	18.25	19.08	19.15
FOIANO Mio Bar																
RENZINO	13.01	13.54	14.18	14.33	14.43	15.13	15.13	15.13	15.53	17.03			17.23	18.28	19.10	19.18
CESA	13.08	14.03	14.25	14.40	14.50	15.20	15.20	15.20	16.00	17.10			17.30	18.35	19.16	19.25
MONTAGNANO	13.12	14.06	14.29	14.44	14.54	15.24	15.24	15.24	16.04	17.14			17.34	18.39	19.20	19.29
ALBERORO	13.16	14.10	14.33	14.48	14.58	15.28	15.28	15.28	16.08	17.18			17.38	18.43	19.24	19.33
PIEVE AL TOPPO	13.21	14.15	14.38	14.53	15.03	15.32	15.33	15.33	16.13	17.23	17.11	17.43	18.48	19.29	19.38	
SAN ZENO Zona Ind.le											17.16					
OLMO Bivio Palazzini	13.26	14.20	14.43	14.58	15.08	15.37	15.38	15.38	16.18	17.28			17.50	18.53	19.34	19.43
OLMO											17.20					
AREZZO Terminal	13.45	14.35	15.00	15.17	15.25	15.52	15.55	15.57	16.37	17.52			18.10	19.12	19.52	20.02

LFS5 BETTOLLE-FOIANO-CESA-MONTAGNANO-PIEVE AL TOPPO-AREZZO (Ritorno)

ORARIO IN VIGORE DAL 12/09/2012

Legenda cadenze:

F = feriale; L = feriale escluso Sabato; H = festiva (soppressa il 1/1, Pasqua e 25/12)
 S = si effettua nei giorni di scuola; S6 = si effettua nei giorni di scuola escluso il Sabato
 6S = solo il Sabato scolastico; N = si effettua solo durante le vacanze scolastiche

Azienda:	TM	TM	TM	TM	TM	TM	TM	TM	TM	TM	TM	TM	TM	TM	TM	TM	TM
Cadenza:	F	S	F	L	F	F	F	F	6S	F	F	F	F	S	S	F	F
ID Corsa:	9356	4156	9357	4036	9442	9359	9361	9362	13743	9364	3797	13744	9366	9382	16075	3798	9368
Note:																	
AREZZO Terminal	6.05	6.48	7.00		8.00	9.10	10.00	11.00	11.20	12.10	12.45	12.50	13.15	13.15	13.30	13.45	13.45
OLMO Bivio Palazzini	6.16	6.59	7.13	7.05	8.12	9.23	10.11	11.13	11.33	12.23	12.56	13.03	13.26	13.28	13.41	13.58	13.58
SAN ZENO Zona Ind.le				7.10													
PIEVE AL TOPPO	6.21	7.05	7.19	7.15	8.19	9.29	10.16	11.19	11.39	12.29	13.02	13.09	13.31	13.34	13.44	14.04	14.04
ALBERORO	6.26	7.11	7.24		8.24	9.34	10.21	11.24	11.44	12.34	13.08	13.14	13.36	13.39	13.51	14.09	14.09
MONTAGNANO	6.30	7.14	7.28		8.28	9.38	10.25	11.28	11.48	12.38	13.11	13.18	13.40	13.43	13.55	14.13	14.13
CESA	6.34	7.18	7.32		8.32	9.42	10.29	11.32	11.52	12.42	13.15	13.22	13.44	13.47	13.59	14.18	14.18
RENZINO	6.40		7.40		8.40	9.50	10.36	11.40	12.00	12.50		13.30	13.50	13.55	14.06		14.26
FOIANO Saliscendi	6.42		7.44		8.44	9.54	10.39	11.44	12.04	12.54		13.34	13.54	13.59	14.09		14.29
FOIANO Banca Mps																	
FOIANO Mio Bar	6.43		7.45		8.45	9.55	10.40	11.45	12.05	12.55		13.35	13.55	14.00	14.10		14.30
FOIANO Outlet Village					8.50	10.00	10.45	11.50		13.00							14.35
BISCIANO Zona artigianale	6.47		7.52		8.52	10.02	10.47	11.52	12.12	13.02		13.42	14.02		14.17		14.37
BETTOLLE	6.50		7.55		8.55	10.05	10.50	11.55	12.15	13.05		13.45	14.05		14.20		14.40

Azienda:	TM	TM	TM	TM	TM	TM	TM	TM	TM	TM	TM	TM	TM	TM	TM
Cadenza:	S6	F	H	F	L	L	S	N	F	H	L	L	H	F	F
ID Corsa:	9383	9369	9370	9371	10018	9824	9374	11529	9375	9376	9377	13745	9379	13746	9381
Note:															
AREZZO Terminal	13.45	14.10	14.10	15.25	16.15	16.45	17.10	17.15	18.00	18.00	18.35	19.20	19.55	19.55	20.15
OLMO Bivio Palazzini	13.58	14.21	14.21	15.36	16.25	16.57	17.23	17.28	18.15	18.11	18.48	19.33	20.08	20.06	20.26
SAN ZENO Zona Ind.le															
PIEVE AL TOPPO	14.04	14.26	14.26	15.41	16.30	17.05	17.30	17.35	18.25	18.16	18.54	19.39	20.14	20.11	20.31
ALBERORO	14.09	14.31	14.31	15.46	16.35	17.10	17.35	17.41	18.30	18.21	18.59	19.44	20.19	20.16	20.36
MONTAGNANO	14.13	14.35	14.35	15.50	16.39	17.14	17.39	17.45	18.34	18.25	19.03	19.48	20.23	20.20	20.40
CESA	14.17	14.39	14.39	15.54	16.43	17.18	17.43	17.48	18.38	18.29	19.07	19.52	20.27	20.24	20.44
RENZINO	14.25	14.46	14.46	16.01		17.25	17.51	17.56	18.45	18.36	19.15	20.00	20.35	20.31	20.50
FOIANO Saliscendi	14.29	14.49	14.49	16.04		17.29	17.54	17.59	18.49	18.39	19.19	20.04	20.39	20.34	20.54
FOIANO Banca Mps															
FOIANO Mio Bar	14.30	14.50	14.50	16.05		17.30	17.55	18.00	18.50	18.40	19.20	20.05	20.40	20.35	20.55
FOIANO Outlet Village		14.55	14.55	16.10		17.35	18.00	18.05	18.55	18.45	19.25				
BISCIANO Zona artigianale		14.57	14.57	16.12		17.37	18.02	18.07	18.57	18.47	19.27	20.12	20.47	20.42	21.02
BETTOLLE		15.00	15.00	16.15		17.40	18.05	18.10	19.00	18.50	19.30	20.15	20.50	20.45	21.05

LFS6 CORTONA-CAMUCIA-CASTIGLION FIORENTINO-AREZZO (Andata)

ORARIO IN VIGORE DAL 12/09/2012

Legenda cadenze:

F = feriale; L = feriale escluso Sabato; 6 = solo il Sabato feriale; KN = Sabato scolastico e tutti i giorni di vacanza scolastica

S = si effettua nei giorni di scuola; S6 = si effettua nei giorni di scuola escluso il Sabato; 6S = solo il Sabato scolastico

N = si effettua solo durante le vacanze scolastiche; N6 = si effettua solo durante le vacanze scolastiche escluso il Sabato

6N = solo il Sabato di vacanza scolastica

Azienda:	TM	TM	TM	TM	TM	TM	TM	TM	TM	TM	TM	TM	TM	TM	TM	TM	TM	TM
Cadenza:	L	F	F	S6	S	N6	6N	S	S	N	S	S	F	F	F	F	N	S
ID Corsa:	14570	13213	3812	4493	10957	14572	8479	4164	4165	9496	11011	9258	3814	14575	3815	14576	14577	14578
Note:					(1)									(2)		(2)	(2)	
CORTONA Piazza Garibaldi		5.45						7.40		7.45		7.45	8.40		9.40	10.46		
CORTONA Torrino		5.50						7.45		7.50			8.45		9.45	10.51		
CAMUCIA Polverini		5.54						7.49		7.54			8.49		9.49	10.55		
CAMUCIA Banca Monte dei Paschi								7.50		7.55			8.50		9.50	10.56		
CAMUCIA Difr. Edicola		5.55									7.50							
CAMUCIA Stazione		5.56	6.23	6.50	6.50	6.50	6.50		7.40									
CAMUCIA Polverini		5.58	6.25	6.52	6.52	6.52	6.52		7.42		7.52							
BIVIO SODO DI CORTONA		6.02	6.27	6.54	6.54	6.54	6.54	7.55	7.45	8.00	7.54	7.55	8.55		9.55	11.01		
SANT'EUSEBIO Deposito		6.03	6.27	6.54	6.54	6.54	6.54	7.55	7.46	8.00	7.54	7.55	8.55		9.55	11.01	12.01	12.25
TAVARNELLE DI CORTONA		6.04	6.27	6.54	6.54	6.54	6.54	7.55	7.47	8.01	7.55	7.56	8.56		9.56	11.02	12.02	12.26
MEZZAVIA		6.08	6.30	6.57	6.57	6.57	6.57	7.58	7.50	8.03	7.58	7.57	9.00		10.00	11.06	12.06	12.30
MONTECCHIO VESPONI		6.12	6.32	7.00	7.00	7.00	7.00	8.02	7.53	8.08	8.02	8.04	9.03		10.03	11.09	12.09	12.33
CASTIGLION FIORENTINO Strada Provinciale		6.18	6.38	7.07	7.07	7.07	7.07	8.08	7.58	8.13	8.08	8.08	9.08		10.08	11.14	12.14	12.38
CASTIGLION FIORENTINO Piazza Garibaldi	5.30	6.20	6.40		7.10	7.10	7.10	8.10	8.00	8.15	8.10	8.10	9.10	9.16	10.10	11.16	12.16	12.40
COZZANO	5.34	6.24	6.44	7.13	7.14	7.14	7.14			8.19		8.15	9.14	9.20	10.14	11.20	12.20	
VITIANO	5.35	6.25	6.45	7.14	7.15	7.15	7.15			8.20		8.16	9.15	9.21	10.15	11.21	12.21	
RIGUTINO	5.40	6.29	6.49	7.18	7.19	7.19	7.19			8.24		8.20	9.19		10.19			
RIGUTINO PLANET Capolinea														9.28		11.28	12.28	
RIGUTINO Zona Industriale				7.20		7.23												
POLICIANO	5.42	6.32	6.52		7.22	7.27	7.22			8.27		8.23	9.22		10.22			
SANT'ANDREA A PIGLI	5.45	6.35	6.55		7.25	7.30	7.25			8.30		8.26	9.25		10.25			
IL MATTO	5.46	6.37	6.57		7.27	7.32	7.27			8.31		8.28	9.27		10.26			
OLMO	5.48	6.39	6.59		7.29	7.34	7.29			8.34		8.29	9.29		10.29			
OLMO Bivio Palazzini	5.50	6.40	7.00		7.30	7.35	7.30			8.38		8.30	9.35		10.33			
AREZZO Piazza Guido Monaco	6.00	6.50	7.15		7.48	7.50	7.45			8.50		8.45	9.45		10.45			

(1) = AD AREZZO, TRANSITA DA VIALE DANTE (SCUOLA SEVERI)

(2) = PRESSO IL CAPOLINEA RIGUTINO PLANET PORTA COINCIDENZA AL SERVIZIO URBANO (LINEA 11) PER AREZZO

LFS6 CORTONA-CAMUCIA-CASTIGLION FIORENTINO-AREZZO (Andata)

ORARIO IN VIGORE DAL 12/09/2012

Legenda cadenze:

F = feriale; L = feriale escluso Sabato; 6 = solo il Sabato feriale; KN = Sabato scolastico e tutti i giorni di vacanza scolastica;

S = si effettua nei giorni di scuola; S6 = si effettua nei giorni di scuola escluso il Sabato; 6S = solo il Sabato scolastico;

N = si effettua solo durante le vacanze scolastiche; N6 = si effettua solo durante le vacanze scolastiche escluso il Sabato;

6N = solo il Sabato di vacanza scolastica

Azienda:	TM	TM	TM	TM	TM	TM	TM	TM	TM	TM	TM	TM	TM	TM	TM
Cadenza:	F	S	KN	S6	N6	S6	S6	6S	F	S6	F	L	L	L	F
ID Corsa:	10304	4166	11002	9828	11108	4044	9446	4480	3818	14579	4046	14580	4047	8396	3819
Note:										(1)		(1)			
CORTONA Piazza Garibaldi	12.15	13.10	13.10				13.50	13.50	13.50		14.50		15.15		19.05
CORTONA Torrino	12.20		13.15						13.55		14.55		15.20		19.10
CAMUCIA Polverini	12.24		13.18						13.59		14.59		15.24		19.14
CAMUCIA Banca Monte dei Paschi	12.25								14.00		15.00		15.25		19.15
CAMUCIA Difr. Edicola			13.19												
CAMUCIA Stazione			13.20	13.10										16.50	
CAMUCIA Polverini			13.22	13.12										16.52	
BIVIO SODO DI CORTONA	12.29	13.20	13.25	13.14			14.00	14.00	14.05		15.05		15.30	16.54	19.20
SANT'EUSEBIO Deposito	A. 12.30 / P. 12.35	13.21	13.25	13.14			14.01	14.01	14.05		15.05		15.30	16.54	19.20
TAVARNELLE DI CORTONA	12.36	13.22	13.26	13.15					14.06		15.06		15.31	16.55	19.21
MEZZAVIA	12.40	13.26	13.30	13.18					14.10		15.10		15.35	16.58	19.25
MONTECCHIO VESPONI	12.43	13.29	13.33	13.22				14.08	14.13		15.13		15.38	17.01	19.28
CASTIGLION FIORENTINO Strada Provinciale	12.48	13.33	13.38	13.28				14.15	14.18		15.18		15.43	17.04	19.33
CASTIGLION FIORENTINO Piazza Garibaldi	12.50	13.35	13.40	13.30	13.15	13.35	14.15		14.20	14.31	15.20	15.31	15.45	17.05	19.35
COZZANO	13.54		13.44		13.19	13.39			14.24	14.35	15.24	15.35	15.49	17.09	19.39
VITIANO	12.55		13.45		13.20	13.40			14.25	14.36	15.25	15.36	15.50	17.10	19.40
RIGUTINO	12.59		13.49		13.24	13.44		14.21	14.29		15.29		15.54	17.14	19.44
RIGUTINO PLANET Capolinea										14.43		15.43			
RIGUTINO Zona Industriale															
POLICIANO	13.02		13.52		13.27	13.47			14.32		15.32		15.57	17.17	19.47
SANT'ANDREA A PIGLI	13.05		13.55		13.30	13.50			14.35		15.35		16.00	17.20	19.50
IL MATTO	13.06		13.56		13.31	13.51			14.37		15.36		16.01	17.21	19.51
OLMO	13.08		13.59		13.33	13.53			14.39		15.39		16.04	17.24	19.54
OLMO Bivio Palazzini	13.13		14.03		13.35	13.55			14.45		15.43		16.08	17.28	19.58
AREZZO Piazza Guido Monaco	13.25		14.15		13.45	14.05		14.40	14.55		15.55		16.20	17.40	20.10

(1) = PRESSO IL CAPOLINEA RIGUTINO PLANET PORTA COINCIDENZA AL SERVIZIO URBANO (LINEA 11) PER AREZZO

LFS6 CORTONA-CAMUCIA-CASTIGLION FIORENTINO-AREZZO (Ritorno)

ORARIO IN VIGORE DAL 12/09/2012

Legenda cadenze:

F = feriale; L = feriale escluso Sabato; 6 = solo il Sabato feriale; KN = Sabato scolastico e tutti i giorni di vacanza scolastica;

S = si effettua nei giorni di scuola; S6 = si effettua nei giorni di scuola escluso il Sabato; 6S = solo il Sabato scolastico;

N = si effettua solo durante le vacanze scolastiche; N6 = si effettua solo durante le vacanze scolastiche escluso il Sabato;

6N = solo il Sabato di vacanza scolastica

Azienda:	TM	TM	TM	TM	TM	TM	TM	TM	TM	TM	TM	TM	TM	TM	TM	TM	TM	TM	TM
Cadenza:	L	F	F	6N	6S	L	S6	F	F	F	F	N	S	L	S	F	S	N	S
ID Corsa:	14582	3837	3821	11110	10962	3822	9255	3823	3824	14585	14587	14586	14642	4055	15023	3826	10964	3833	4167
Note:										(2)	(2)	(2)					(1)		
AREZZO Piazza Guido Monaco	5.00		6.08	6.55	6.50	6.55		7.35	8.05					12.40		13.05	13.37	13.40	
OLMO Bivio Palazzini	5.10		6.18	7.10	7.05	7.10		7.50	8.20					12.55		13.20	13.55	13.55	
OLMO	5.11		6.19	7.11	7.06	7.11		7.51	8.21					12.56		13.21	13.56	13.56	
IL MATTO	5.14		6.22	7.13	7.08	7.14		7.54	8.24					12.59		13.24	13.59	13.59	
SANT'ANDREA A PIGLI	5.15		6.23	7.15	7.10	7.15		7.55	8.25					13.00		13.25	14.00	14.00	
POLICIANO	5.18		6.26	7.18	7.13	7.18		7.58	8.28					13.03		13.28	14.03	14.03	
RIGUTINO Zona Industriale							7.20												
RIGUTINO	5.20		6.28	7.20	7.15	7.20	7.21	8.00	8.30					13.05		13.30	14.05	14.05	
RIGUTINO PLANET Capolinea										9.31	11.31	12.31							
VITIANO	5.24		6.32	7.25	7.20	7.24	7.25	8.04	8.34	9.34	11.34	12.34		13.09		13.34	14.09	14.09	
COZZANO	5.25		6.33	7.26	7.21	7.25	7.26	8.05	8.35	9.35	11.35	12.35		13.10		13.35	14.10	14.10	
CASTIGLION FIORENTINO Piazza Garibaldi	5.30		6.38	7.30	7.25	7.30		8.10	8.40	9.40	11.40	12.40	12.40	13.15	12.50	13.40	14.15	14.15	13.40
CASTIGLION FIORENTINO Strada Provinciale			6.39	7.32	7.27	7.32	7.30	8.12	8.42	9.42	11.42	12.42	12.42		12.52	13.42	14.17	14.17	13.41
MONTECCHIO VESPONI			6.43	7.36	7.31	7.37	7.36	8.16	8.46	9.46	11.46	12.46	12.46		12.56	13.46	14.21	14.21	13.46
MEZZAVIA			6.46	7.40	7.35	7.41		8.20	8.50	9.50	11.50	12.50	12.50		13.00	13.50	14.25	14.25	13.48
TAVARNELLE DI CORTONA			6.48	7.44	7.39	7.45	7.45	8.25	8.55	9.55	11.54	12.54	12.54		13.04	13.55	14.30	14.30	13.51
SANT'EUSEBIO Deposito		5.30	6.49	7.45	7.40	7.46	7.45	8.25	8.55	9.55	11.55	12.54	12.54		13.05	13.55	14.30	14.30	13.52
BIVIO SODO DI CORTONA		5.31	6.50	7.46	7.41	7.46		8.26	8.56	9.56	11.56	12.55	12.55			13.56	14.31	14.31	13.52
CAMUCIA Bivio			6.53	7.50	7.46	7.50	7.50	8.30	9.00	10.00	12.00	12.59	12.59			14.00	14.35	14.35	13.56
CAMUCIA Polverini				7.50		7.50		8.30	9.00	10.00		12.59	12.59			14.00	14.35	14.35	
CAMUCIA Difr. Edicola					7.46		7.50				12.00								13.56
CAMUCIA Stazione					7.47		7.51				12.01								13.57
CORTONA Torrino				7.54	7.54	7.54	7.58	8.34	9.04	10.04	12.08	13.04	13.04			14.04	14.39	14.39	
CORTONA Piazza Garibaldi		5.40		8.00	8.00	8.00	8.05	8.40	9.10	10.10	12.15	13.10	13.10			14.10	14.45	14.45	

(1) = AD AREZZO, TRANSITA DA V.LE DANTE (SCUOLA SEVERI)

(2) = PRESSO IL CAPOLINEA RIGUTINO PLANET ATTENDE COINCIDENDA DAL SERVIZIO URBANO (LINEA 11) DA AREZZO

LFS6 CORTONA-CAMUCIA-CASTIGLION FIORENTINO-AREZZO (Ritorno)

ORARIO IN VIGORE DAL 02/11/2012

Legenda cadenze:

F = feriale; L = feriale escluso Sabato; 6 = solo il Sabato feriale; KN = Sabato scolastico e tutti i giorni di vacanza scolastica

S = si effettua nei giorni di scuola; S6 = si effettua nei giorni di scuola escluso il Sabato; 6S = solo il Sabato scolastico

N = si effettua solo durante le vacanze scolastiche; N6 = si effettua solo durante le vacanze scolastiche escluso il Sabato

6N = solo il Sabato di vacanza scolastica

Azienda:	TM	TM	TM	TM	TM	TM	TM	TM	TM	TM	TM	TM	TM	TM	TM	TM
Cadenza:	S	S6	S6	KN	6	S6	N6	N6	S6	N6	L	L	F	F	F	F
ID Corsa:	4171	8394	14608	4289	13758	14588	15025	15026	11469	4052	4057	4054	3827	3829	8405	12177
Note:			(2)			(2)	(2)		(3)					(1)		
AREZZO Piazza Guido Monaco				14.15	14.55				16.42	16.45		17.15	17.50	19.05	20.15	
OLMO Bivio Palazzini				14.30	15.10				17.00	17.00		17.30	18.05	19.20	20.24	
OLMO				14.31	15.11				17.01	17.01		17.31	18.06	19.21	20.25	
IL MATTO				14.34	15.14				17.03	17.03		17.34	18.09	19.24	20.29	
SANT'ANDREA A PIGLI				14.35	15.15				17.05	17.05		17.35	18.10	19.25	20.30	
POLICIANO				14.38	15.18				17.08	17.08		17.38	18.13	19.28	20.32	
RIGUTINO Zona Industriale											16.45					
RIGUTINO				14.40	15.20				17.12	17.12	16.50	17.40	18.15	19.30	20.35	
RIGUTINO PLANET Capolinea			14.46			15.46	15.46									
VITIANO			14.49	14.44	15.24	15.50	15.50		17.17	17.17	16.55	17.44	18.19	19.34	20.38	
COZZANO			14.50	14.45	15.25	15.51	15.51		17.18	17.18	16.56	17.45	18.20	19.35	20.39	
CASTIGLION FIORENTINO Piazza Garibaldi	13.40	13.40	14.55	14.50	15.30	15.56	15.56		17.22	17.22	17.00	17.50	18.25	19.40	20.42	
CASTIGLION FIORENTINO Strada Provinciale	13.42	13.42		14.52	15.32	15.58	15.58		17.24	17.24	17.02	17.52	18.27	19.42	20.45	
MONTECCHIO VESPONI	13.48	13.46		14.56	15.36	16.02	16.02		17.28	17.28	17.06	17.56	18.31	19.46	20.49	
MEZZAVIA	13.52	13.48		15.00	15.40	16.06	16.06		17.30	17.30	17.08	18.00	18.35	19.50	20.52	
TAVARNELLE DI CORTONA	13.54	13.51		15.05	15.43	16.08	16.08		17.35	17.35	17.11	18.02	18.40	19.53	20.56	
SANT'EUSEBIO Deposito	13.55	13.52		15.05	15.44	16.09	16.09		17.38	17.38	17.12	18.03	18.40	19.54	20.57	
BIVIO SODO DI CORTONA		13.53		15.06	15.45	16.09	16.09		17.38	17.38	17.12	18.03	18.41	19.55	20.57	
CAMUCIA Bivio		13.59		15.10	15.48	16.13	16.13		17.43	17.43	17.15	18.07	18.45	19.58	21.01	
CAMUCIA Polverini				15.10					17.43	17.43			18.45			
CAMUCIA Difr. Edicola		13.59			15.48	16.13	16.13				17.15	18.07		19.58	21.01	
CAMUCIA Stazione		14.00			15.50	16.14	16.14	16.14			17.16	18.08		20.00	21.02	21.02
CORTONA Torrino				15.14		16.21		16.21	17.49	17.49	17.25	18.15	18.49			21.12
CORTONA Piazza Garibaldi				15.20		16.31		16.31	17.55	17.55	17.35	18.25	18.55			21.20

(1) = a Camucia FS coincidenza per Cortona (ore 20.03)

(2) = PRESSO IL CAPOLINEA RIGUTINO PLANET ATTENDE COINCIDENZA DAL SERVIZIO URBANO (LINEA 11) DA AREZZO

(3) = AD AREZZO, TRANSITA DA V.LE DANTE (SCUOLA SEVERI)

LFS9 M.S.SAVINO PAESE-M.S.SAVINO STAZ.-MARCIANO-(CASTIGLION F.NO)-LUCIGNANO-FOIANO (Andata)

ORARIO IN VIGORE DAL 10/12/2012

Legenda cadenze:

F = feriale; L = feriale escluso Sabato; S = si effettua nei giorni di scuola;
 6S = solo il Sabato scolastico; S6 = si effettua nei giorni di scuola escluso il Sabato;
 6K = soppressa il Sabato di vacanza scolastica; 6N = solo il Sabato di vacanza scolastica;

Azienda:	TM	TM	TM	TM	TM	TM	TM	TM	TM	TM	TM	TM
Cadenza:	F	F	S	S	S	F	S	S	S	F	S	N
ID Corsa:	8527	8528	4184	8568	12035	9278	8529	8535	12034	11369	14589	15027
Note:												
MONTE SAN SAVINO Stazione	6.17	6.38		6.50		7.20	7.30			11.00	12.58	12.58
MONTE SAN SAVINO Paese										11.07		
LUCIGNANO Giardini			7.05			7.35				11.19	13.07	13.07
LUCIGNANO Scuole					7.18				7.50			
LUCIGNANO Porta S.Giovanni					7.19	7.36				11.20	13.08	13.08
LUCIGNANO Pieve Vecchia					7.21	7.39				11.22	13.10	13.10
BIVIO LUCIGNANO Stazione						7.42				11.25	13.13	13.13
LUCIGNANO La Croce			7.10						7.55			
CASTELLINA									8.02			
BADICORTE	6.24	6.46		6.55			7.40					
FOIANO Banca Mps								7.33				
POZZO								7.43				
MARCIANO DELLA CHIANA	6.27	6.51				7.45	7.47	7.47		11.30	13.18	13.18
CESA				7.05			7.50	7.50			13.21	
POZZO						7.50						
FOIANO Mio Bar					7.33	8.00			8.10			
FOIANO Banca Mps												
CASTIGLION FIORENTINO Piazza Garibaldi							8.05	8.05			13.36	

Azienda:	TM	TM	TM	TM	TM	TM	TM	TM	TM	TM	TM
Cadenza:	S	6K	6N	S	F	S6	6S	F	L	L	L
ID Corsa:	8530	8537	15029	4185	3841	12036	12927	13773	14590	13774	14591
Note:											
MONTE SAN SAVINO Stazione	13.50	13.50			14.20			15.02	16.08	18.01	18.46
MONTE SAN SAVINO Paese			13.57					15.07	16.15	18.06	18.51
LUCIGNANO Giardini		13.59	14.09	14.15	14.34			15.19	16.27	18.20	19.05
LUCIGNANO Scuole						14.20	14.20				
LUCIGNANO Porta S.Giovanni		14.00	14.10		14.35	14.21	14.21	15.20	16.28	18.21	19.06
LUCIGNANO Pieve Vecchia		14.02	14.12		14.37	14.23	14.23	15.22		18.23	
BIVIO LUCIGNANO Stazione		14.05	14.15					15.27		18.26	
LUCIGNANO La Croce				14.20							
CASTELLINA											
BADICORTE	13.56										
FOIANO Banca Mps											
POZZO											
MARCIANO DELLA CHIANA	13.59	14.10	14.20					15.32		18.31	
CESA	14.03										
POZZO											
FOIANO Mio Bar					14.35	14.35					
FOIANO Banca Mps											
CASTIGLION FIORENTINO Piazza Garibaldi	14.20										

LFS9 M.S.SAVINO PAESE-M.S.SAVINO STAZ.-MARCIANO-(CASTIGLION F.NO)-LUCIGNANO-FOIANO (Ritorno)

ORARIO IN VIGORE DAL 10/12/2012

Legenda cadenze:

F = feriale; L = feriale escluso Sabato; S = si effettua nei giorni di scuola; N = si effettua solo durante le vacanze scolastiche;

6S = solo il Sabato scolastico; S6 = si effettua nei giorni di scuola escluso il Sabato;

Azienda:	TM	TM	TM	TM	TM	TM	TM	TM	TM	TM	TM	TM	TM	TM
Cadenza:	L	F	S	F	F	S	S	N	S	S	F	F	S	N
ID Corsa:	8532	8543	4181	8544	8533	13783	12038	4083	12039	13784	13780	11370	14593	15030
Note:														
CASTIGLION FIORENTINO Piazza Garibaldi													12.58	
MANCIANO													13.13	
CESA						7.22							13.17	
BADICORTE Bivio M.S.Savino						7.27								
FOIANO	5.55				6.55		7.15		6.58		8.30			
POZZO	6.05				7.03						8.40			
MARCIANO DELLA CHIANA	6.09	6.27		6.51	7.07	7.30					8.44	11.30	13.26	13.18
BADICORTE	6.11				7.09							11.35	13.29	13.23
CESA	6.15				7.18									
CASTELLINA			6.50				7.23		7.06					
LUCIGNANO La Croce			6.55				7.30		7.13					
BIVIO LUCIGNANO Stazione		6.32		6.56		7.34					8.49			
LUCIGNANO Pieve Vecchia		6.34		6.59		7.37					8.52			
LUCIGNANO Porta S.Giovanni		6.37		7.01		7.39					8.54			
LUCIGNANO Scuole						7.35		7.18						
LUCIGNANO Giardini		6.38	7.00	7.02		7.40		7.45			8.55			
MONTE SAN SAVINO Stazione		6.50		7.14		7.55		8.00			9.05	11.40	13.38	13.28
MONTE SAN SAVINO Paese											9.11			
MONTE SAN SAVINO Scuole						8.03				8.03				
MONTE SAN SAVINO Paese										8.05				
MONTE SAN SAVINO Stazione										8.10				

Azienda:	TM	TM	TM	TM	TM	TM	TM	TM	TM	TM	TM	TM	TM	TM
Cadenza:	S	S	S	S6	6S	S	F	S	F	F	L	L	L	L
ID Corsa:	8564	8557	9261	12040	12925	9287	9283	8563	3842	8558	14594	9285	9260	14595
Note:														
CASTIGLION FIORENTINO Piazza Garibaldi	13.40					13.40		14.20						
MANCIANO	13.48					13.48		14.26						
CESA	13.54					13.54	14.18	14.29				17.48		
BADICORTE Bivio M.S.Savino							14.20					17.52		
MARCIANO DELLA CHIANA	14.05	14.05				14.05	14.22	14.36				17.56		
POZZO						14.09	14.26					18.00		
FOIANO			13.45	14.00	14.00	14.14	14.34					18.11		
POZZO			13.55											
MARCIANO DELLA CHIANA		14.05	14.05							15.32			18.31	
BADICORTE		14.10						14.40		15.37			18.35	
CESA														
CASTELLINA				14.08	14.08									
LUCIGNANO La Croce				14.15	14.15									
BIVIO LUCIGNANO Stazione			14.09											
LUCIGNANO Pieve Vecchia			14.12					14.37						
LUCIGNANO Porta S.Giovanni								14.40			16.28			19.06
LUCIGNANO Scuole				14.20	14.20									
LUCIGNANO Giardini			14.15					14.42		16.29				19.07
MONTE SAN SAVINO Stazione		14.15						14.50	14.54	15.42	16.38		18.41	19.16
MONTE SAN SAVINO Paese														
MONTE SAN SAVINO Stazione														

LFS10 BETTOLLE-FOIANO-BROLIO-CASTRONCELLO-CASTIGLION F.NO

ORARIO IN VIGORE DAL 12/09/2012

Legenda cadenze:

S = si effettua nei giorni di scuola

Azienda:	TM
Cadenza:	S
ID Corsa:	4113
Note:	

BETTOLLE	7.25
BISCIANO Zona artigianale	7.29
FOIANO Banca Mps	7.35
BIVIO BROLIO	7.39
BROLIO	7.42
CASTRONCELLO	7.47
LA NAVE	7.50
CASTIGLION FIORENTINO Piazza Garibaldi	8.05

Azienda:	TM	TM
Cadenza:	S	S
ID Corsa:	9271	9272
Note:		

CASTIGLION FIORENTINO Piazza Garibaldi	12.55	13.40
LA NAVE		
CASTRONCELLO	13.10	13.55
BROLIO	13.14	13.59
BIVIO BROLIO	13.17	14.02
FOIANO Mio Bar	13.25	14.10
BISCIANO Zona artigianale	13.32	14.17
BETTOLLE	13.35	14.20

LFS15 SINALUNGA-FOIANO-(FRATTA)-(FARNETA-CAPEZZINE-MONTECCHIO)-CAMUCIA-CORTONA (Andata)

ORARIO IN VIGORE DAL 12/09/2012

Legenda cadenze:

S = si effettua nei giorni di scuola; S6 = si effettua nei giorni di scuola escluso il Sabato;

N6 = si effettua solo durante le vacanze scolastiche escluso il Sabato; 6N = solo il Sabato di vacanza scolastica

Azienda:	TM	TM	TM	TM	TM	TM	TM	TM	TM	TM	TM	TM	TM	TM	TM	TM
Cadenza:	S	S	S	S	S	N6	6N	S	S	S	S	S	S	S	S6	S6
ID Corsa:	9291	8465	8684	13974	9281	10113	14282	9295	13980	13975	13785	14596	13976	13978	9846	13982
Note:											(2)	(1)			(2)	
SINALUNGA Paese	6.38							7.50								
SINALUNGA Stazione	6.43				7.20	7.30	7.25	7.55								
BISCIANO Zona artigianale											13.10				16.10	
BETTOLLE																
FOIANO Via del Duca																
FOIANO Saliscendi								8.05								
FOIANO Mio Bar	6.51	6.55	6.55		7.30	7.40	7.35						14.14			
FOIANO Banca Mps	6.53															
PONTI DI CORTONA		6.58	6.58										14.16			
BETTOLLE																
CRETI			7.05													
RONZANO			7.15													
FRATTA Paese			7.25													
BIVIO SODO DI CORTONA II Molino			7.30													
CHIANACCE		7.10											14.24			
FARNETA		7.20											14.34			
BORGONUOVO													14.39			
CIGNANO																
CAPEZZINE Istituto Agrario				7.20					7.55	12.50	13.30	13.35		14.30	16.30	16.30
CIGNANO														14.37		
BIVIO APPALTO				7.25					8.00	12.55		13.40				
MONTECCHIO DI CORTONA		7.30		7.35						13.01		13.46	14.44	14.40		
BIVIO MANZANO				7.40												
CAMUCIA Nuove Acque									8.10							
CAMUCIA Polverini				7.49						13.08		13.53	14.52	14.48		
CAMUCIA Difr. Edicola			7.39	7.50						13.09		13.54	14.53	14.49		
CAMUCIA Stazione			7.40							13.10		13.55	14.54	14.50		16.45
SANT'EUSEBIO Deposito																
CORTONA Piazza Garibaldi			7.50						8.20							

(1)= A Camucia Polverini coincidenza per Arezzo

(2) = da Bisciano a Capezzine Via Superstrada

LFS15 SINALUNGA-FOIANO-(FRATTA)-(FARNETA-CAPEZZINE-MONTECCHIO)-CAMUCIA-CORTONA (Ritorno)

ORARIO IN VIGORE DAL 07/01/2013

Legenda cadenze:

F = feriale;

S = si effettua nei giorni di scuola; S6 = si effettua nei giorni di scuola escluso il Sabato

N6 = si effettua solo durante le vacanze scolastiche escluso il Sabato

Azienda:	TM	TM	TM	TM	TM	TM	TM	TM	TM	TM	TM	TM	TM	TM
Cadenza:	S	S	S	N6	S	S	S	F	S	S	S	S	S	S6
ID Corsa:	14641	4117	9292	9293	9273	9800	13992	9296	9848	4119	9286	8509	13786	9302
Note:						(1)								
SANT'EUSEBIO Deposito	6.49													
CAMUCIA Bar Luciana	6.54									12.30				
CAMUCIA Difr. Edicola	6.54					7.35				12.30				
CAMUCIA Stazione	6.55	6.55					7.40			12.31		14.00		16.50
CAMUCIA Polverini														
BIVIO MANZANO												14.10		
MONTECCHIO DI CORTONA		7.04			7.35	7.40				12.39				
BIVIO APPALTO						7.45				12.45				
CIGNANO		7.11												
CAPEZZINE Istituto Agrario		7.20				7.55	7.55		8.00	12.50				
BIVIO MANZANO														
CIGNANO									8.05					
BORGONUOVO					7.40				8.07					
FARNETA					7.42				8.10					
CHIANACCE												14.30		
BIVIO SODO DI CORTONA II Molino														16.54
SANT'EUSEBIO Deposito											14.01			
FRATTA Paese											14.08			17.00
RONZANO											14.16			17.07
CRETI											14.21			17.12
PONTI DI CORTONA					7.45				8.17		14.28	14.35		17.18
FOIANO Saliscendi								8.05						
FOIANO Mio Bar								8.08			14.31			17.20
FOIANO Banca Mps			6.55	7.10	7.50			8.10	8.20			14.40	14.40	
BISCIANO Zona artigianale														
BETTOLLE														
SINALUNGA Stazione			7.05	7.20				8.25	8.30					14.50
SINALUNGA Paese			7.10	7.25										

(1) = parte da loc. Tavarnelle ore 7:30

LFS15B BETTOLLE-FOIANO-MARCIANO-CESA-CAPEZZINE

ORARIO IN VIGORE DAL 12/09/2012

Legenda cadenze:

S = si effettua nei giorni di scuola; **S6** = si effettua nei giorni di scuola escluso il Sabato; **6S** = solo il Sabato scolastico

Azienda:	TM	TM	TM	TM	TM	TM	TM
Cadenza:	S	S	S	S	S	S6	6S
ID Corsa:	9827	10968	9836	16313	10969	12042	12930
Note:			(1)	(3)	(1)	(1)	(1)
BETTOLLE	6.46						
BISCIANO Zona artigianale	6.48				13.15	13.15	13.15
FOIANO Banca Mps	6.56						
RENZINO	6.59						
CESA	7.07	7.07					
BADICORTE		7.10					
MARCIANO DELLA CHIANA		7.13					
POZZO		7.18					
FOIANO Mio Bar		7.28	7.28	7.33			
BETTOLLE			7.34				
CAPEZZINE Istituto Agrario			7.58	7.58	13.35	13.35	13.35

Azienda:	TM	TM	TM	TM	TM	TM
Cadenza:	S	S	S6	6S	S	S
ID Corsa:	12043	10970	16314	16315	10971	10972
Note:	(2)	(2)	(3)	(3)		
CAPEZZINE Istituto Agrario	7.58	13.35	13.35	13.35		
BISCIANO Zona artigianale	8.18					
BETTOLLE		13.55			13.55	
FOIANO Banca Mps			14.00	14.00	14.05	
POZZO					14.15	
MARCIANO DELLA CHIANA					14.20	
BADICORTE					14.22	
CESA					14.25	14.25
FOIANO Mio Bar						14.33
FOIANO HOTEL Forum						14.40

(1) = da Bettolle (Bisciano) a Capezzine Via Superstrada

(2) = da Capezzine a Bettolle Via Superstrada

(3) = transita da Ponti di Cortona-Oppiello-Superstrada

LFS20 CORTONA-CAMUCIA-(CASTIGLION F.NO)-(FOIANO)-OSPEDALE FRATTA

ORARIO IN VIGORE DAL 07/01/2013

Legenda cadenze:

F = feriale; L = feriale escluso Sabato; 6 = solo il Sabato feriale; S = si effettua nei giorni di scuola;
 N = si effettua solo durante le vacanze scolastiche; N6 = si effettua solo durante le vacanze scolastiche escluso il Sabato
 S6 = si effettua nei giorni di scuola escluso il Sabato; 6N = solo il Sabato di vacanza scolastica;

Azienda:	TM	TM	TM	TM	TM	TM	TM	TM
Cadenza:	F	N	S	N6	6N	S	S	S6
ID Corsa:	13544	15032	9263	10288	15034	14600	15035	16794
Note:								

CORTONA Piazza Garibaldi	8.10							
CASTIGLION FIORENTINO Piazza Garibaldi		11.20						14.55
CASTIGLION FIORENTINO Strada Provinciale		11.22						14.57
MONTECCHIO VESPONI		11.28						15.03
MEZZAVIA		11.34						15.09
CAMUCIA Bivio		11.43						15.18
CAMUCIA Polverni	8.23							
CAMUCIA Difr. Edicola	8.24	11.43						15.18
CAMUCIA Stazione	8.25	11.44						15.19
CAMUCIA Polverini	8.27	11.46						
SANT'EUSEBIO Deposito						12.35	13.05	
BIVIO SODO DI CORTONA Il Molino	8.30	11.50				12.35	13.05	
FOIANO Banca Mps			12.10	12.10	12.10			
FOIANO Mio Bar			12.12	12.12	12.12			
CRETI			12.20	12.20	12.20			
RONZANO			12.25	12.25	12.25			
FRATTA Ospedale	8.35	11.55	12.30	12.30	12.30	12.40	13.10	

Azienda:	TM	TM	TM	TM	TM	TM
Cadenza:	F	S	N	S	N6	6N
ID Corsa:	13545	9267	8576	8575	9270	15038
Note:						

FRATTA Ospedale	8.35	12.30	13.14	13.30	13.30	13.30
RONZANO		12.35			13.35	13.35
CRETI		12.40			13.40	13.40
FOIANO Banca Mps		12.48			13.48	13.48
FOIANO Mio Bar		12.50			13.50	13.50
BIVIO SODO DI CORTONA Il Molino	8.40		13.20	13.35		
SANT'EUSEBIO Deposito						
CAMUCIA Bivio	8.49		13.28	13.39		
CAMUCIA Difr. Edicola	8.49		13.28			
CAMUCIA Stazione	8.50		13.29			
CAMUCIA Polverni						
BIVIO SODO DI CORTONA						
MEZZAVIA						
MONTECCHIO VESPONI						
CASTIGLION FIORENTINO Strada Provinciale						
CASTIGLION FIORENTINO Piazza Garibaldi						
CORTONA Piazza Garibaldi				13.50		

LFS21 AREZZO-CHIANCIANO TERME (VIA AUTOSOLE)

ORARIO IN VIGORE DAL 12/09/2012

Legenda cadenze:

S = si effettua nei giorni di scuola

Azienda:	TM	TM
Cadenza:	S	S
ID Corsa:	9318	11019
Note:		(1)
AREZZO Terminal	6.35	6.45
AREZZO Pescaiola	6.38	
AREZZO Via Romana		6.55
OLMO Bivio Palazzini		6.58
PONTE A CHIANI	6.45	
SAN GIULIANO	6.50	
BATTIFOLLE	6.53	
VICIOMAGGIO S.P. di Pescaiola	6.56	
BADIA AL PINO Circonvallazione	7.02	
PIEVE AL TOPPO		7.05
TEGOLETO Centro	7.06	
SPOIANO	7.14	
MONTE SAN SAVINO Le Fonti		7.19
MONTE SAN SAVINO Stazione		7.20
LE VERTIGHE Ristorante	7.25	7.25
QUERCE AL PINO Terrecotte Marangoni	7.58	7.58
CHIANCIANO TERME Autostazione	8.05	8.05

Azienda:	TM	TM
Cadenza:	S	S
ID Corsa:	12321	12322
Note:		
CHIANCIANO TERME Autostazione	13.45	13.45
QUERCE AL PINO Ristorante Patriarca	13.53	13.53
LE VERTIGHE Ristorante		14.28
MONTE SAN SAVINO Stazione	14.30	
MONTE SAN SAVINO Le Fonti	14.31	
SPOIANO		14.35
TEGOLETO Centro		14.40
PIEVE AL TOPPO	14.45	
BADIA AL PINO Circonvallazione		14.47
VICIOMAGGIO S.P. di Pescaiola		14.52
BATTIFOLLE		14.54
SAN GIULIANO		14.57
PONTE A CHIANI		15.02
OLMO Bivio Palazzini	14.50	
AREZZO Via Romana	14.55	
AREZZO Pescaiola		15.10
AREZZO Terminal	15.05	15.15

(1) = CARICA: VIA VITTORIO VENETO-VIA ROMANA-PIEVE AL TOPPO-MONTE S.SAVINO (LE FONTI)-MONTE S.SAVINO (STAZIONE)

LFS22 AREZZO-CASTIGLION FIORENTINO-(CAMUCIA)-CAPEZZINE

ORARIO IN VIGORE DAL 18/09/2012

Legenda cadenze:

S = si effettua nei giorni di scuola; **S6** = si effettua nei giorni di scuola escluso il Sabato; **6S** = si effettua solo il Sabato scolastico

Azienda:	TM	TM	TM	TM	TM	TM	TM	TM	TM	TM
Cadenza:	S	S	S	S	S	S6	6S	S6	6S	S
ID Corsa:	14603	13971	13989	15041	11498	13990	13991	16203	16202	14602
Note:										
AREZZO Piazza Guido Monaco	6.50			12.20						
RIGUTINO		7.15		12.40				14.22	14.22	
CASTIGLION F.NO Piazza Garibaldi			7.20	12.50				14.31	14.31	14.10
CASTIGLION F.NO Strada Prov.le	7.25	7.22	7.22						14.33	14.12
SANT'EUSEBIO Deposito	7.35	7.35	7.35	13.05	13.07				14.46	14.24
FRATTA Ospedale										
CAMUCIA Difr. Edicola		7.39	7.39	13.09	13.12					14.29
CAMUCIA Stazione		7.40	7.40	13.10	13.13	13.15	13.20			14.30
MONTECCHIO del Loto					13.22					
S.LORENZO	7.48	7.48	7.48	13.18	13.25	13.23	13.28			
CAPEZZINE Istituto Agrario	7.55	7.55	7.55	13.25	13.32	13.30	13.35			

Azienda:	TM	TM	TM	TM	TM	TM	TM	TM	TM	TM
Cadenza:	S	S	S6	6S	S	S	S	S6	6S	S
ID Corsa:	13970	10978	13984	13985	13983	14607	14604	16204	16205	13988
Note:										
CAPEZZINE Istituto Agrario			8.00	8.00	8.00	8.00	13.35	13.35	13.35	13.35
MONTECCHIO del Loto					8.10					
CAMUCIA Difr. Edicola										13.48
CAMUCIA Stazione			8.15	8.15		8.10				13.49
SANT'EUSEBIO Deposito	6.55	7.05	8.21		8.20		13.55	13.55	13.55	13.55
CORTONA				8.25						
CASTIGLION F.NO Strada Prov.le	7.05	7.18					14.05	14.08	14.08	14.08
CASTIGLION F.NO Piazza Garibaldi		7.20						14.10	14.10	14.10
RIGUTINO	7.15							14.22	14.22	
AREZZO Piazza Guido Monaco							14.40			

LFSU1 CAMUCIA-CORTONA-(FALZANO)-S.ANDREA-LISCIANO NICCONE (Andata)

ORARIO IN VIGORE DAL 12/09/2012

Legenda cadenze:

6K = soppressa il Sabato di vacanza scolastica;

S = si effettua nei giorni di scuola; S6 = si effettua nei giorni di scuola escluso il Sabato

6S = si effettua solo il Sabato scolastico; N6 = si effettua solo durante le vacanze scolastiche escluso il Sabato

Azienda:	TM	TM	TM	TM	TM	TM	TM	TM	TM
Cadenza:	S	S	N6	6K	S	S6	6S	S	S6
ID Corsa:	12050	4210	4358	4352	4199	4198	12159	8402	4070
Note:									
CAMUCIA Stazione									
CORTONA Piazza Garibaldi			7.15	13.10	13.45	14.10	14.10	14.10	17.45
CORTONA Torrino		6.20	7.22	13.17	13.52	14.17	14.17		
CAMPACCIO		6.22	7.24	13.19	13.54	14.19	14.19		
PERGO DOGANA		6.26	7.30	13.25	13.57	14.23	14.23		
MONTANARE		6.28	7.35	13.30	14.05	14.28	14.28		
MERCATALE		6.46			14.20	14.42	14.42		
SANT'ANDREA DI SORBELLO					14.30				
MERCATALE					14.37				
LISCIANO NICCONE		6.48			14.40	14.45	14.45		
BIVIO SANT'EGIDIO								14.22	17.58
PORTOLE	6.01							14.25	18.03
CASALE	6.09							14.35	18.11
TEVERINA	6.18							14.45	18.20
LA RIMESSA	6.22							14.50	18.24
BIVIO RUFFIGNANO									
BIVIO POGGIONI									
SAN PIETRO A DAME									
FALZANO	6.33							14.55	18.30

LFSU1 CAMUCIA-CORTONA-(FALZANO)-S.ANDREA-LISCIANO NICCONE (Ritorno)

ORARIO IN VIGORE DAL 12/09/2012

Legenda cadenze:

6K = soppressa il Sabato di vacanza scolastica;

S = si effettua nei giorni di scuola; S6 = si effettua nei giorni di scuola escluso il Sabato

6S = si effettua solo il Sabato scolastico; N6 = si effettua solo durante le vacanze scolastiche escluso il Sabato

Azienda:	TM	TM	TM	TM	TM	TM	TM	TM	TM
Cadenza:	S	S	S	N6	6K	S6	6S	S	S6
ID Corsa:	4085	4205	4208	4359	4353	4207	12161	4086	13794
Note:									
FALZANO	6.33							14.55	18.30
SAN PIETRO A DAME	6.46							15.05	18.40
BIVIO POGGIONI	6.51							15.10	18.45
BIVIO RUFFIGNANO	6.56							15.15	
LA RIMESSA									
TEVERINA									
CASALE									
PORTOLE	7.03							15.20	
BIVIO SANT'EGIDIO	7.07							15.30	
LISCIANO NICCONE		6.48	7.10			14.45	14.45		
SANT'ANDREA DI SORBELLO			7.20						
MERCATALE		6.50	7.30			14.47	14.47		
MONTANARE		7.08	7.48	7.35	13.30	15.03	15.03		
PERGO DOGANA		7.16	7.53	7.42	13.32	15.08	15.08		
CAMPACCIO		7.18	7.55	7.46	13.35	15.11	15.11		
CORTONA Torrino		7.20	8.00	7.48	13.38	15.14	15.14		
CORTONA Piazza Garibaldi	7.15	7.28	8.05	7.55	13.50	15.20	15.20	15.35	
CAMUCIA Difr. Edicola									
CAMUCIA Stazione									

LFSU4 CORTONA-CAMUCIA-TERONTOLA-CASTIGLION DEL LAGO (Andata)

ORARIO IN VIGORE DAL 20/10/2012

Legenda cadenze:

F = feriale; FT = feriale (soppressa durante le vacanze di Natale e Pasqua); L = feriale escluso Sabato; 6 = solo il Sabato feriale

S = si effettua nei giorni di scuola; S6 = si effettua nei giorni di scuola escluso il Sabato; 6S = solo il Sabato scolastico

N = si effettua solo durante le vacanze scolastiche; 6N = solo il Sabato di vacanza scolastica

N6 = si effettua solo durante le vacanze scolastiche escluso il Sabato; H = festiva (soppressa il 1/1, Pasqua e 25/12)

Azienda:	TM	TM	TM	TM	TM	TM	TM	TM	TM	TM	TM	TM	TM	TM	TM	TM	TM	TM	TM	TM	TM	TM	TM	TM
Cadenza:	F	F	S	N	F	FT	F	F	6N	F	F	S	6N	N6	S	6S	S	6N	N6	S	N	S6	6S	S6
ID Corsa:	13656	13639	13654	13653	13666	12918	13660	13640	13246	9850	13641	13642	13643	13644	13645	16344	13661	15046	15047	13662	13646	13663	13665	8407
Note:	(2)						(1)															(1)	(3)	
CORTONA Piazza Garibaldi		6.10	6.38	6.38			7.15	7.55	8.10	9.10	10.10	11.05	11.05	11.05	12.50	12.55	13.05	13.05	13.05	13.35	13.45	13.50	13.50	13.50
CORTONA Torrino		6.15	6.43	6.43			7.21	8.01	8.16	9.16	10.16	11.11	11.11	11.11	12.56	13.01	13.11	13.11	13.11	13.41	13.51	13.56	13.56	13.56
CAMUCIA Bivio					6.55																			
CAMUCIA Polverni		6.21	6.48	6.48			7.28	8.08	8.23	9.23	10.23	11.18	11.18	11.18	13.03	13.08	13.18	13.18	13.18		13.58		14.01	14.01
CAMUCIA Difr. Edicola		6.22	6.49	6.49			7.29	8.09	8.24	9.24	10.24	11.19	11.19	11.19	13.04	13.09	13.19	13.19	13.19		13.59		14.02	14.02
CAMUCIA Stazione	6.00	6.23	6.50	6.50			7.30	8.10	8.25	9.25	10.25	11.20	11.20	11.20	13.05	13.10	13.20	13.20	13.20		14.00		14.03	14.03
OSSAIA DI CORTONA																						13.49		14.04
RICCIO	6.07	6.32	7.02	7.02	7.05		7.37	8.17			10.32	11.27	11.27	11.27	13.12	13.17	13.27	13.27	13.27	13.52	14.07	14.07	14.11	
TERONTOLA Stazione	6.10	6.35	7.05	7.05	7.08	7.13	7.40	8.20			10.35	11.30	11.30	11.30	13.15	13.20	13.30	13.30	13.30	13.55	14.10	14.10	14.13	
TERONTOLA Stab. Cantarelli			7.07	7.07	7.10																13.57			14.15
FERRETTO Istituto Medico			7.25																		14.10			
BIVIO BORGHETTO																								14.18
CASTIGLION DEL LAGO Stazione						7.28																		14.36
CHIUSI C.T.						7.48																		

Azienda:	TM	TM	TM	TM	TM	TM	TM	TM	TM	TM	TM	TM	TM	TM	TM	TM	TM	TM	TM	TM	TM	TM	TM	TM
Cadenza:	S	S6	S6	N6	S	N6	6N	L	6	L	6	S6	N6	L	L	6	H	S	N	H	S	N	N	F
ID Corsa:	13657	13655	3867	15049	13647	15052	15051	4075	12184	13664	13658	4073	15054	12163	13659	13649	13811	13650	15068	13812	13651	15075	15074	13652
Note:		(3)																						
CORTONA Piazza Garibaldi			14.10	14.10	15.05	15.05	15.05	16.00	16.00			16.31	16.31	17.03		17.03	17.50	17.56	17.56	18.52	18.53	18.53		20.13
CORTONA Torrino			14.16	14.16	15.11	15.11	15.11	16.06	16.06			16.37	16.37	17.09		17.09	17.56	18.02	18.02	18.58	18.59	18.59		20.19
CAMUCIA Bivio																								
CAMUCIA Polverni			14.21	14.21	15.18	15.18	15.18	16.11	16.11			16.44	16.44	17.14		17.14	18.03	18.09	18.09	19.05	19.06	19.06		20.26
CAMUCIA Difr. Edicola			14.22	14.22	15.19	15.19	15.19	16.12	16.12			16.45	16.45	17.15		17.15	18.04	18.10	18.10	19.06	19.07	19.07		20.27
CAMUCIA Stazione	14.03	14.03	14.23	14.23	15.20	15.20	15.20	16.13	16.13	16.13	16.13	16.46	16.46	17.16	17.16	17.16	18.05	18.11	18.11	19.07	19.08	19.08	19.08	20.28
OSSAIA DI CORTONA																								
RICCIO	14.15	14.11			15.27	15.27	15.27			16.20	16.22				17.25	17.25	18.12	18.18	18.18	19.14	19.15		19.15	20.35
TERONTOLA Stazione	14.18	14.13			15.30	15.30	15.30			16.23	16.25				17.28	17.28	18.15	18.21	18.21	19.17	19.18		19.18	20.38
TERONTOLA Stab. Cantarelli		14.15								16.25														
FERRETTO Istituto Medico																								
BIVIO BORGHETTO		14.18																						
CASTIGLION DEL LAGO Stazione		14.36																						

(1) = a Terontola transita da LE CORTI e V.LE MICHELANGELO escluso il Martedì

(2) = a Camucia Fs coincidenza da Cortona (LFS6)

(3) = a Bv. Borghetto devia per Badiaccia

LFSU4 CORTONA-CAMUCIA-TERONTOLA-CASTIGLION DEL LAGO (Ritorno)

ORARIO IN VIGORE DAL 20/10/2012

Legenda cadenze:

F = feriale; FT = feriale (soppressa durante le vacanze di Natale e Pasqua); L = feriale escluso Sabato; 6 = solo il Sabato feriale
 S = si effettua nei giorni di scuola; S6 = si effettua nei giorni di scuola escluso il Sabato; 6S = solo il Sabato scolastico
 N = si effettua solo durante le vacanze scolastiche; 6N = solo il Sabato di vacanza scolastica
 N6 = si effettua solo durante le vacanze scolastiche escluso il Sabato; H = festiva (soppressa il 1/1, Pasqua e 25/12)

Azienda:	TM	TM	TM	TM	TM	TM	TM	TM	TM	TM	TM	TM	TM	TM	TM	TM	TM	TM	TM	TM	TM	TM
Cadenza:	F	L	F	S	S	N	S	S	S	N	N	S	F	F	S6	N6	S	6	S	S	N	N
ID Corsa:	8474	13667	3855	13670	14618	13672	13671	4222	8686	9494	4092	4220	3857	3858	4077	12810	4216	4292	4219	4223	8453	
Note:				(1)																		
CASTIGLION DEL LAGO Stazione				7.03																		
BIVIO BORGHETTO				7.15																		
FERRETTO Istituto Medico							7.25															
TERONTOLA Stazione															12.40	12.40						
TERONTOLA Stab. Cantarelli		6.35		7.23	7.10	7.10									12.42	12.42						
TERONTOLA Stazione	6.10	6.37	6.52	7.25	A. 7.12/ P.7.17	7.12	7.40	7.25	7.25	7.25	7.45	7.45	8.30	10.42					12.42		13.17	
RICCIO	6.12	6.39	6.54		7.20		7.42	7.27	7.27	7.27	7.47	7.47	8.32	10.44	12.45	12.45			12.44		13.19	
OSSAIA DI CORTONA													7.50									
CAMUCIA Polverini	6.21	6.48	7.03		7.28		7.51	7.38	7.38	7.36	7.56		8.41	10.53	12.53	12.53			12.53		13.30	
CAMUCIA Difr. Edicola	6.22	6.49	7.04		7.29		7.52	7.39	7.39	7.37	7.57		8.42	10.54	12.54	12.54			12.54		13.31	
CAMUCIA Stazione	6.23	6.50	7.05		7.30		7.53	7.40	7.40	7.38	7.58		8.43	10.55	12.55	12.55	12.35	12.55	13.15	13.32	13.30	
CAMUCIA Bivio																						
CORTONA Torrino	6.26		7.08		7.34		7.57				7.41	8.01	7.58	8.46	10.58	12.58	12.58	12.40	12.58	13.20	13.35	13.35
CORTONA Piazza Garibaldi	6.33		7.15		7.42		8.05				7.48	8.08	8.05	8.53	11.05	13.05	13.05	12.45	13.05	13.25	13.42	13.42

Azienda:	TM	TM	TM	TM	TM	TM	TM	TM	TM	TM	TM	TM	TM	TM	TM	TM	TM	TM	TM	TM	TM	TM	TM
Cadenza:	S	N6	6N	S	F	H	S6	N6	6	6	L	L	6	6	S	N6	6N	6N	H	S	N	F	F
ID Corsa:	3877	15057	15056	13669	3859	13813	16073	16076	9323	12181	13668	9239	12165	12166	8387	15076	15071	15072	13814	3852	15070	3853	8404
Note:																							(1)
CASTIGLION DEL LAGO Stazione																							
BIVIO BORGHETTO																							
FERRETTO Istituto Medico				14.10																			
TERONTOLA Stazione																							
TERONTOLA Stab. Cantarelli											16.35												
TERONTOLA Stazione	13.42	13.42	13.42	14.37	14.42	15.20	15.32	15.32	15.32		16.37		16.38		17.33	17.33	17.33		18.29	18.30	18.30	19.50	20.38
RICCIO	13.44	13.44	13.44		14.44	15.22	15.34	15.34	15.34		16.39		16.40		17.35	17.35	17.35		18.31	18.32	18.32	19.52	20.40
OSSAIA DI CORTONA																							
CAMUCIA Polverini	13.53	13.53	13.53		14.53	15.31	15.43	15.43	15.43		16.48		16.49		17.44	17.44	17.44		18.40	18.41	18.41	20.01	20.48
CAMUCIA Difr. Edicola	13.54	13.54	13.54		14.54	15.32	15.44	15.44	15.44		16.49		16.50		17.45	17.45	17.45		18.41	18.42	18.42	20.02	20.49
CAMUCIA Stazione	13.55	13.55	13.55		14.55	15.33	15.45	15.45	15.45	15.50	16.50	16.50	16.51	16.51	17.46	17.46	17.46	17.46	18.42	18.43	18.43	20.03	20.50
CAMUCIA Bivio																							
CORTONA Torrino	13.58	13.58	13.58		14.58	15.36	15.48	15.48		15.55		16.54		16.54	17.49	17.49		17.49	18.45	18.46	18.46	20.06	
CORTONA Piazza Garibaldi	14.05	14.05	14.05		15.05	15.43	15.55	15.55		16.00		17.00		17.00	17.56	17.56		17.56	18.52	18.53	18.53	20.13	

(1) = a Bv. Borghetto devia per Badiaccia

**LF1D VIA CONCINI-MERIDIANA-V.V.VENETO-STAZIONE FS-V.GIOTTO-V.RISTORO-CIMITERO-CATONA-S.LORENTINO-
STAZIONE FS-V.V.VENETO-MERIDIANA-VIA CONCINI (feriale)
SERVIZIO URBANO DI AREZZO**

ORARIO IN VIGORE DAL 12/09/2012

Legenda cadenze:

F = Feriale

Cadenza: ID Corsa:	F	F	F	F	F	F	F	F	F	F	F	F	F	F
	60	61	62	861	63	64	81	65	66	67	68	69	70	71
Cap. Via Concini	6.27	6.57	7.27	7.47	8.07	8.42	9.17	9.52	10.27	11.02	11.37	12.12	12.47	13.22
Meridiana	6.28	6.58	7.28	7.48	8.08	8.43	9.18	9.53	10.28	11.03	11.38	12.13	12.48	13.23
Via Romana 68 - Chiesa San Marco	6.34	7.04	7.34	7.54	8.14	8.49	9.24	9.59	10.34	11.09	11.44	12.19	12.54	13.29
Villaggio Gattolino - Via Pasqui	6.38	7.08	7.38	7.58	8.18	8.53	9.28	10.03	10.38	11.13	11.48	12.23	12.58	13.33
STAZIONE FS lato Via Spinello	6.45	7.15	7.45	8.05	8.25	9.00	9.35	10.10	10.45	11.20	11.55	12.30	13.05	13.40
P.zza G. Monaco 5 - Assicurazioni	6.46	7.16	7.46	8.06	8.26	9.01	9.36	10.11	10.46	11.21	11.56	12.31	13.06	13.41
V.le Giotto 78 - opp Chiesa	6.49	7.19	7.49	8.09	8.29	9.04	9.39	10.14	10.49	11.24	11.59	12.34	13.09	13.44
Via Cimabue 64	6.53	7.23	7.53	8.13	8.33	9.08	9.43	10.18	10.53	11.28	12.03	12.38	13.13	13.48
Via Sangallo 20 - Cimitero	6.58	7.28	7.58	8.18	8.38	9.13	9.48	10.23	10.58	11.33	12.08	12.43	13.18	13.53
Via Tarlati 3 - Vill. Oriente	7.01	7.31	8.01	8.21	8.41	9.16	9.51	10.26	11.01	11.36	12.11	12.46	13.21	13.56

ANDATA

Cadenza: ID Corsa:	F	F	F	F	F	F	F	F	F	F	F	F	F	F
	84	85	86	860	88	89	90	91	92	93	94	95	96	97
Via Tarlati 3 - Vill. Oriente	7.01	7.31	8.01	8.21	8.41	9.16	9.51	10.26	11.01	11.36	12.11	12.46	13.21	13.56
Via Varchi 40 - San Lorentino	7.07	7.37	8.11	8.31	8.47	9.22	9.57	10.32	11.07	11.42	12.17	12.52	13.27	14.02
P.zza G. Monaco 8 - INAIL	7.09	7.39	8.14	8.34	8.49	9.24	9.59	10.34	11.09	11.44	12.19	12.54	13.29	14.04
STAZIONE FS lato Via PDF	7.10	7.40	8.15	8.35	8.50	9.25	10.00	10.35	11.10	11.45	12.20	12.55	13.30	14.05
Via Veneto 66/a	7.17	7.47	8.22	8.42	8.57	9.32	10.07	10.42	11.17	11.52	12.27	13.02	13.37	14.12
Via Chiarini vs Via Alfieri	7.22	7.52	8.28	8.48	9.03	9.38	10.13	10.48	11.23	11.58	12.33	13.08	13.43	14.18
ex Cap. Meridiana			8.34	8.54	9.09	9.44	10.19	10.54	11.29	12.04	12.39	13.14	13.49	14.24
Cap. Via Concini			8.36	8.56	9.11	9.46	10.21	10.56	11.31	12.06	12.41	13.16	13.51	14.26
Ospedale Nuovo	7.29	7.59												
Via Acuto opp 12														
V. Calamandrei 255 - Ex SACFEM	7.40	8.10												

RITORNO

**LF1D VIA CONCINI-MERIDIANA-V.V.VENETO-STAZIONE FS-V.GIOTTO-V.RISTORO-CIMITERO-CATONA-S.LORENTINO-
STAZIONE FS-V.V.VENETO-MERIDIANA-VIA CONCINI (feriale)
SERVIZIO URBANO DI AREZZO**

ORARIO IN VIGORE DAL 12/09/2012

Legenda cadenze:

F = Feriale

Cadenza:	F	F	F	F	F	F	F	F	F	F
ID Corsa:	72	73	74	82	862	76	77	78	79	83
Cap. Via Concini	13.57	14.32	15.07	15.42	16.17	16.52	17.32	18.07	18.47	19.22
Meridiana	13.58	14.33	15.08	15.43	16.18	16.53	17.33	18.08	18.48	19.23
Via Romana 68 - Chiesa San Marco	14.04	14.39	15.14	15.49	16.24	16.59	17.39	18.14	18.54	19.29
Villaggio Gattolino - Via Pasqui	14.08	14.43	15.18	15.53	16.28	17.03	17.43	18.18	18.58	19.33
STAZIONE FS lato Via Spinello	14.15	14.50	15.25	16.00	16.35	17.10	17.50	18.25	19.05	19.40
P.zza G. Monaco 5 - Assicurazioni	14.16	14.51	15.26	16.01	16.36	17.11	17.51	18.26	19.06	19.41
V.le Giotto 78 - opp Chiesa	14.19	14.54	15.29	16.04	16.39	17.14	17.54	18.29	19.09	19.44
Via Cimabue 64	14.23	14.58	15.33	16.08	16.43	17.18	17.58	18.33	19.13	19.48
Via Sangallo 20 - Cimitero	14.28	15.03	15.38	16.13	16.48	17.23	18.03	18.38	19.18	19.53
Via Tarlati 3 - Vill. Oriente	14.31	15.06	15.41	16.16	16.51	17.26	18.06	18.41	19.21	19.56

ANDATA

Cadenza:	F	F	F	F	F	F	F	F	F	F
ID Corsa:	98	99	100	101	863	103	104	105	693	106
Via Tarlati 3 - Vill. Oriente	14.31	15.06	15.41	16.16	16.51	17.26	18.06	18.41	19.21	19.56
Via Varchi 40 - San Lorentino	14.37	15.12	15.47	16.22	16.57	17.36	18.16	18.51	19.31	20.06
P.zza G. Monaco 8 - INAIL	14.39	15.14	15.49	16.24	16.59	17.39	18.19	18.54	19.34	20.09
STAZIONE FS lato Via PDF	14.40	15.15	15.50	16.25	17.00	17.40	18.20	18.55	19.35	20.10
Via Veneto 66/a	14.47	15.22	15.57	16.32	17.07	17.47	18.27	19.02	19.42	20.16
Via Chiarini vs Via Alfieri	14.53	15.28	16.03	16.38	17.13	17.53	18.33	19.08	19.48	20.22
ex Cap. Meridiana	14.59	15.34	16.09	16.44	17.19	17.59	18.39	19.14	19.54	20.27
Cap. Via Concini	15.01	15.36	16.11	16.46	17.21	18.01	18.41	19.16	19.56	20.29
Ospedale Nuovo										
Via Acuto opp 12										
V. Calamandrei 255 - Ex SACFEM										

RITORNO

**LF1D VIA CONCINI-MERIDIANA-V.V.VENETO-STAZIONE FS-V.GIOTTO-V.RISTORO-CIMITERO-CATONA-S.LORENTINO-
STAZIONE FS-V.V.VENETO-MERIDIANA-VIA CONCINI (festiva)
SERVIZIO URBANO DI AREZZO**

ORARIO IN VIGORE DAL 12/09/2012

Legenda cadenze:

H* = Festiva - esclusa nei giorni di Pasqua-1 Maggio-15 Agosto-Natale; H = Festiva

Cadenza:	H	H	H*	H*	H	H	
ID Corsa:	107	109	111	113	115	117	
Cap. Via Concini	8.00	10.10	12.20	14.30	16.40	18.50	ANDATA
Meridiana	8.01	10.11	12.21	14.31	16.41	18.51	
Via Romana 68 - Chiesa San Marco	8.08	10.18	12.28	14.38	16.48	18.58	
Villaggio Gattolino - Via Pasqui	8.11	10.21	12.31	14.41	16.51	19.01	
STAZIONE FS lato Via Spinello	8.15	10.25	12.35	14.45	16.55	19.05	
P.zza G. Monaco 5 - Assicurazioni	8.16	10.26	12.36	14.46	16.56	19.06	
V.le Giotto 78 - opp Chiesa	8.19	10.29	12.39	14.49	16.59	19.09	
Via Cimabue 64	8.23	10.33	12.43	14.53	17.03	19.13	
Via Sangallo 20 - Cimitero	8.27	10.37	12.47	14.57	17.07	19.17	
Via Tarlati 3 - Vill. Oriente	8.30	10.40	12.50	15.00	17.10	19.20	

Cadenza:	H	H	H*	H*	H	H	
ID Corsa:	11936	11937	11938	11939	11940	11941	
Via Tarlati 3 - Vill. Oriente	8.30	10.40	12.50	15.00	17.10	19.20	RITORNO
Via Varchi 40 - San Lorentino	8.37	10.47	12.57	15.07	17.17	19.27	
P.zza G. Monaco 8 - INAIL	8.39	10.49	12.59	15.09	17.19	19.29	
STAZIONE FS lato Via PDF	8.40	10.50	13.00	15.10	17.20	19.30	
Via Veneto 66/a	8.47	10.57	13.07	15.17	17.27	19.37	
Via Chiarini vs Via Alfieri	8.52	11.02	13.12	15.22	17.32	19.42	
ex Cap. Meridiana							
Cap. Via Concini							
Ospedale Nuovo	8.59	11.09	13.19	15.29	17.39	19.49	
Via Acuto opp 12	9.00	11.10	13.20	15.30	17.40	19.50	
V. Calamandrei 255 - Ex SACFEM							

LF1S OSP.S.DONATO-V.V.VENETO-FS-S.LORENTINO-CATONA-CIMITERO-V.RISTORO-V.GIOTTO-STAZIONE FS-V.V.VENETO-

**OSP.S.DONATO (feriale)
SERVIZIO URBANO DI AREZZO**

ORARIO IN VIGORE DAL 15/10/2012

Legenda cadenze:

FI = Feriale invernale; F = Feriale

Cadenza:	F	FI	F	FI	F	F	F	F	F	F	F	F	F	F
ID Corsa:	722	723	768	724	864	865	725	726	727	728	729	730	731	732
V. Calamandrei 255 - Ex SACFEM					7.42	8.17								
Via Acuto opp 12	6.05	6.30	7.07	7.35	7.50	8.25	9.00	9.35	10.10	10.45	11.20	11.55	12.30	13.05
Via Romana 68 - Chiesa San Marco	6.14	6.39	7.16	7.44	7.59	8.34	9.09	9.44	10.19	10.54	11.29	12.04	12.39	13.14
Villaggio Gattolino - Via Pasqui	6.17	6.42	7.19	7.47	8.02	8.37	9.12	9.47	10.22	10.57	11.32	12.07	12.42	13.17
STAZIONE FS lato Via Spinello	6.25	6.50	7.27	7.55	8.10	8.45	9.20	9.55	10.30	11.05	11.40	12.15	12.50	13.25
P.zza G. Monaco 2 - Galleria	6.26	6.51	7.28	7.56	8.11	8.46	9.21	9.56	10.31	11.06	11.41	12.16	12.51	13.26
San Lorentino lato Mura	6.28	6.53	7.30	7.58	8.13	8.48	9.23	9.58	10.33	11.08	11.43	12.18	12.53	13.28
Via Tarlati 14	6.33	6.58	7.35	8.03	8.18	8.53	9.28	10.03	10.38	11.13	11.48	12.23	12.58	13.33

ANDATA

Cadenza:	F	FI	F	FI	F	F	F	F	F	F	F	F	F	F
ID Corsa:	745	746	770	766	866	867	748	749	750	751	752	753	767	754
Via Tarlati 14	6.33	6.58	7.35	8.03	8.18	8.53	9.28	10.03	10.38	11.13	11.48	12.23	12.58	13.33
Via Sangallo 12 - Cimitero	6.36	7.01	7.38	8.06	8.21	8.56	9.31	10.06	10.41	11.16	11.51	12.26	13.01	13.36
Via Cimabue 18	6.42	7.07	7.44	8.14	8.29	9.02	9.37	10.12	10.47	11.22	11.57	12.32	13.07	13.42
V.le Giotto - Chiesa	6.45	7.10	7.47	8.18	8.33	9.05	9.40	10.15	10.50	11.25	12.00	12.35	13.10	13.45
Via Roma Portici (seconda fermata)	6.48	7.13	7.50	8.23	8.38	9.08	9.43	10.18	10.53	11.28	12.03	12.38	13.13	13.48
P.zza G. Monaco 8 - INAIL	6.49	7.14	7.51	8.24	8.39	9.09	9.44	10.19	10.54	11.29	12.04	12.39	13.14	13.49
STAZIONE FS lato Via PDF	6.50	7.15	7.52	8.25	8.40	9.10	9.45	10.20	10.55	11.30	12.05	12.40	13.15	13.50
Via Veneto 66/a	6.55	7.21	7.58	8.31	8.46	9.16	9.51	10.26	11.01	11.36	12.11	12.46	13.21	13.56
Via Chiarini vs Via Alfieri	6.59	7.27	8.04	8.37	8.52	9.22	9.57	10.32	11.07	11.42	12.17	12.52	13.27	14.02
ex Cap. Meridiana														
Cap. Via Concini														
Ospedale Nuovo	7.04	7.34	8.11	8.44	8.59	9.29	10.04	10.39	11.14	11.49	12.24	12.59	13.34	14.09
Via Acuto opp 12	7.05	7.35	8.12	8.45	9.00	9.30	10.05	10.40	11.15	11.50	12.25	13.00		14.10
V. Calamandrei 255 - Ex SACFEM													13.45	

RITORNO

LF1S OSP.S.DONATO-V.V.VENETO-FS-S.LORENTINO-CATONA-CIMITERO-V.RISTORO-V.GIOTTO-STAZIONE FS-V.V.VENETO-

**OSP.S.DONATO (feriale)
SERVIZIO URBANO DI AREZZO**

ORARIO IN VIGORE DAL 12/09/2012

Legenda cadenze:

FI = Feriale invernale; F = Feriale

Cadenza:		F	F	F	F	F	F	F	F	F	F	F
ID Corsa:		733	734	735	736	737	738	740	739	741	742	743
V. Calamandrei 255 - Ex SACFEM												
Via Acuto opp 12		13.40	14.15	14.50	15.25	16.00	16.35	17.15	17.50	18.30	19.05	19.45
Via Romana 68 - Chiesa San Marco		13.49	14.24	14.59	15.34	16.09	16.44	17.24	17.59	18.39	19.14	19.54
Villaggio Gattolino - Via Pasqui		13.52	14.27	15.02	15.37	16.12	16.47	17.27	18.02	18.42	19.17	19.57
STAZIONE FS lato Via Spinello		14.00	14.35	15.10	15.45	16.20	16.55	17.35	18.10	18.50	19.25	20.05
P.zza G. Monaco 2 - Galleria		14.01	14.36	15.11	15.46	16.21	16.56	17.36	18.11	18.51	19.26	20.06
San Lorentino lato Mura		14.03	14.38	15.13	15.48	16.23	16.58	17.38	18.13	18.53	19.28	20.08
Via Tarlati 14		14.08	14.43	15.18	15.53	16.28	17.03	17.43	18.18	18.58	19.33	20.13

ANDATA

Cadenza:	FI	F	F	F	F	F	F	F	F	F	F	F
ID Corsa:	890	755	756	757	758	759	760	761	762	763	764	765
Via Tarlati 14		14.08	14.43	15.18	15.53	16.28	17.03	17.43	18.18	18.58	19.33	20.13
Via Sangallo 12 - Cimitero		14.11	14.46	15.21	15.56	16.31	17.06	17.46	18.21	19.01	19.36	20.16
Via Cimabue 18		14.17	14.52	15.27	16.02	16.39	17.14	17.54	18.29	19.09	19.44	20.22
V.le Giotto - Chiesa		14.20	14.55	15.30	16.05	16.43	17.18	17.58	18.33	19.13	19.48	20.25
Via Roma Portici (seconda fermata)		14.23	14.58	15.33	16.08	16.48	17.23	18.03	18.38	19.18	19.53	20.28
P.zza G. Monaco 8 - INAIL		14.24	14.59	15.34	16.09	16.49	17.24	18.04	18.39	19.19	19.54	20.29
STAZIONE FS lato Via PDF		14.25	15.00	15.35	16.10	16.50	17.25	18.05	18.40	19.20	19.55	20.30
Via Veneto 66/a		14.31	15.06	15.41	16.16	16.56	17.31	18.11	18.46	19.26	20.01	20.36
Via Chiarini vs Via Alfieri	14.15	14.37	15.12	15.47	16.22	17.02	17.37	18.17	18.52	19.32	20.07	20.42
ex Cap. Meridiana												
Cap. Via Concini												
Ospedale Nuovo	14.24	14.44	15.19	15.54	16.29	17.09	17.44	18.24	18.59	19.39	20.14	20.49
Via Acuto opp 12		14.45	15.20	15.55	16.30	17.10	17.45	18.25	19.00	19.40	20.15	20.50
V. Calamandrei 255 - Ex SACFEM	14.35											

RITORNO

LF1S OSP.S.DONATO-V.V.VENETO-FS-S.LORENTINO-CATONA-CIMITERO-V.RISTORO-V.GIOTTO-STAZIONE FS-V.V.VENETO-

**OSP.S.DONATO (festiva)
SERVIZIO URBANO DI AREZZO**

ORARIO IN VIGORE DAL 12/09/2012

Legenda cadenze:

H* = Festiva - esclusa nei giorni di Pasqua-1 Maggio-15 Agosto-Natale; H = Festiva

Cadenza:	H	H	H*	H	H	H	
ID Corsa:	869	871	873	875	877	878	
V. Calamandrei 255 - Ex SACFEM							ANDATA
Via Acuto opp 12	9.05	11.15	13.25	15.35	17.45	19.55	
Via Romana 68 - Chiesa San Marco	9.11	11.21	13.31	15.41	17.51	20.01	
Villaggio Gattolino - Via Pasqui	9.13	11.23	13.33	15.43	17.53	20.03	
STAZIONE FS lato Via Spinello	9.20	11.30	13.40	15.50	18.00	20.10	
P.zza G. Monaco 2 - Galleria	9.21	11.31	13.41	15.51	18.01	20.11	
San Lorentino lato Mura	9.23	11.33	13.43	15.53	18.03	20.13	
Via Tarlati 14	9.28	11.38	13.48	15.58	18.08	20.18	

Cadenza:	H	H	H*	H	H	H	
ID Corsa:	11942	11943	11944	11945	11946	11947	
Via Tarlati 14	9.28	11.38	13.48	15.58	18.08	20.18	RITORNO
Via Sangallo 12 - Cimitero	9.31	11.41	13.51	16.01	18.11	20.21	
Via Cimabue 18	9.37	11.47	13.57	16.07	18.17	20.27	
V.le Giotto - Chiesa	9.40	11.50	14.00	16.10	18.20	20.30	
Via Roma Portici (seconda fermata)	9.43	11.53	14.03	16.13	18.23	20.33	
P.zza G. Monaco 8 - INAIL	9.44	11.54	14.04	16.14	18.24	20.34	
STAZIONE FS lato Via PDF	9.45	11.55	14.05	16.15	18.25	20.35	
Via Veneto 66/a	9.51	12.01	14.11	16.21	18.31	20.41	
Via Chiarini vs Via Alfieri	9.57	12.07	14.17	16.27	18.37	20.47	
ex Cap. Meridiana	10.03	12.13	14.23	16.33	18.43	20.53	
Cap. Via Concini	10.05	12.15	14.25	16.35	18.45	20.55	
Ospedale Nuovo							
Via Acuto opp 12							
V. Calamandrei 255 - Ex SACFEM							

LF2 INDICATORE-V.CALAMAND.-S.DONATO-STAZ. FS-P.ZZA G.MONACO-V.GIOTTO-V.ANCONETANA-LA PACE-STAGGIANO-MARCHIONNA-V.GIOTTO-P.ZZA G.MONACO-STAZ. FS-S.DONATO-V.CALAMAND.-INDICATORE (feriale)

SERVIZIO URBANO DI AREZZO

ORARIO IN VIGORE DAL 28/01/2013

Legenda cadenze:

F = Feriale; FI = Feriale invernale

F*E = Feriale; S = Scolastica - si effettua nei giorni di scuola

Cadenza: ID Corsa:	F	FI	FI	FI	S	FI	FI	FI	FI	FI	FI	FI	FI	FI	FI	FI
	139	9868	9639	9900	1000	9640	9869	9870	9872	9873	9874	9875	9876	9878	9879	9880
SR69 Indicatore 59/g - opp SAIMA		6.10	6.38	6.56		7.21	7.38	8.08	8.38	9.08	9.38	10.08	10.38	11.08	11.38	12.08
Chiani Paese - Antares			6.48	7.06		7.31										
Chiani Paese 82		6.18	6.49	7.07		7.32	7.46	8.16	8.46	9.16	9.46	10.16	10.46	11.16	11.46	12.16
V. Calamandrei 255 - Ex SACFEM	5.55	6.20	6.51	7.09		7.34	7.48	8.18	8.48	9.18	9.48	10.18	10.48	11.18	11.48	12.18
Via Acuto opp 12	6.00	6.25	6.55	7.15		7.40	7.55	8.25	8.55	9.25	9.55	10.25	10.55	11.25	11.55	12.25
Via A. dal Borro																
STAZIONE FS lato Via Spinello	6.08	6.35	7.05	7.25		7.50	8.05	8.35	9.05	9.35	10.05	10.35	11.05	11.35	12.05	12.35
P.zza G. Monaco 5 - Assicurazioni	6.09	6.36	7.06	7.26		7.51	8.06	8.36	9.06	9.36	10.06	10.36	11.06	11.36	12.06	12.36
V.le Giotto 78 - opp Chiesa	6.11	6.38	7.08	7.28		7.53	8.08	8.38	9.08	9.38	10.08	10.38	11.08	11.38	12.08	12.38
Via B.da Maiano ang Via Tricca																
V.le Sanzio	6.13	6.40	7.10	7.30		7.55	8.10	8.40	9.10	9.40	10.10	10.40	11.10	11.40	12.10	12.40
V.le Sansovino 8/b					7.45											
Via Redi 110					7.49											
V. Anconetana op187 - La Pace	6.20	6.47	7.17	7.37	7.53	8.02	8.17	8.47	9.17	9.47	10.17	10.47	11.17	11.47	12.17	12.47
Via della Regghia 49	6.22	6.50	7.20	7.40	7.56	8.05	8.20	8.50	9.20	9.50	10.20	10.50	11.20	11.50	12.20	12.50

ANDATA

Cadenza: ID Corsa:	F	FI	FI	FI	FI	S	FI	FI	FI	FI	FI	FI	FI	FI	FI	FI	
	9903	12250	9904	9936	9905	997	9906	16832	16833	16834	16835	16836	16837	16838	9917	9918	9682
Via della Regghia 49	6.22		6.50	7.20	7.40	7.56	8.05	8.20	8.50	9.20	9.50	10.20	10.50	11.20	11.50	12.20	12.50
Via Salmi (2a fermata vs Arezzo)	6.23		6.52	7.22	7.42	7.59	8.07	8.22	8.52	9.22	9.52	10.22	10.52	11.22	11.52	12.22	12.52
Via Redi 23																	
Porta T. Trieste lato Mura																	
V.le Sanzio vs V.le Giotto	6.26		6.58	7.28	7.48	8.04	8.13	8.28	8.58	9.28	9.58	10.28	10.58	11.28	11.58	12.28	12.58
Via B.da Maiano ang Via Tricca						8.05											
V.le Giotto - Chiesa	6.27		7.00	7.30	7.50		8.15	8.30	9.00	9.30	10.00	10.30	11.00	11.30	12.00	12.30	13.00
Via Roma Portici (prima fermata)	6.28		7.03	7.33	7.53		8.18	8.33	9.03	9.33	10.03	10.33	11.03	11.33	12.03	12.33	13.03
P.zza Guido Monaco 8 - INAIL	6.29	7.05	7.04	7.34	7.54		8.19	8.34	9.04	9.34	10.04	10.34	11.04	11.34	12.04	12.34	13.04
STAZIONE FS lato Via PDF	6.30	7.05	7.05	7.35	7.55		8.20	8.35	9.05	9.35	10.05	10.35	11.05	11.35	12.05	12.35	13.05
Ospedale Nuovo	6.36	7.10	7.11	7.41	8.01		8.26	8.41	9.11	9.41	10.11	10.41	11.11	11.41	12.11	12.41	13.11
V. Calamandrei opp 255 opp Ex SACFEM	6.43	7.16	7.18	7.48	8.08		8.33	8.48	9.18	9.48	10.18	10.48	11.18	11.48	12.18	12.48	13.18
Chiani Paese - Antares				7.52													13.22
Chiani Paese 82	6.46	7.19	7.21	7.53	8.11		8.36	8.51	9.21	9.51	10.21	10.51	11.21	11.51	12.21	12.51	13.23
Indicatore Passaggio a Livello								9.02	9.32	10.02	10.32	11.02	11.32	12.02			
SR69 Indicatore 59/g - opp SAIMA	6.55		7.30	8.02	8.20		8.45	9.03	9.33	10.03	10.33	11.03	11.33	12.03	12.30	13.00	13.32
Indicatore - Dep. ANAS		7.31															

RITORNO

LF2 INDICATORE-V.CALAMAND.-S.DONATO-STAZ. FS-P.ZZA G.MONACO-V.GIOTTO-V.ANCONETANA-LA PACE-STAGGIANO-MARCHIONNA-V.GIOTTO-P.ZZA G.MONACO-STAZ. FS-S.DONATO-V.CALAMAND.-INDICATORE (feriale)

SERVIZIO URBANO DI AREZZO

ORARIO IN VIGORE DAL 28/01/2013

Legenda cadenze:

F = Feriale; FI = Feriale invernale

F*E = Feriale; S = Scolastica - si effettua nei giorni di scuola

Cadenza: ID Corsa:	FI	FI	S	FI	FI	FI	FI	FI	FI	FI	FI	F*E	FI	FI	FI	FI	FI	FI
	9881	9883	999	9901	9884	9886	9887	9888	9889	9890	9891	162	9893	9894	9896	9897	9899	9653
SR69 Indicatore 59/g - opp SAIMA	12.18	12.43		13.06	13.38	14.08	14.38	15.08	15.38	16.08	16.38		17.08	17.38	18.08	18.38	19.13	19.36
Chiani Paese - Antares				13.16														19.46
Chiani Paese 82	12.26	12.51		13.17	13.46	14.16	14.46	15.16	15.46	16.16	16.46		17.16	17.46	18.16	18.46	19.21	19.47
V. Calamandrei 255 - Ex SACFEM	12.28	12.53		13.19	13.48	14.18	14.48	15.18	15.48	16.18	16.48	17.05	17.18	17.48	18.18	18.48	19.23	19.49
Via Acuto opp 12	12.35	13.00		13.25	13.55	14.25	14.55	15.25	15.55	16.25	16.55		17.25	17.55	18.25	18.55	19.30	19.55
Via A. dal Borro												17.11						
STAZIONE FS lato Via Spinello	12.45	13.10		13.35	14.05	14.35	15.05	15.35	16.05	16.35	17.05	17.14	17.35	18.05	18.35	19.05	19.40	20.05
P.zza G. Monaco 5 - Assicurazioni	12.46	13.11		13.36	14.06	14.36	15.06	15.36	16.06	16.36	17.06	17.15	17.36	18.06	18.36	19.06	19.41	20.06
V.le Giotto 78 - opp Chiesa	12.48	13.13		13.38	14.08	14.38	15.08	15.38	16.08	16.38	17.08		17.38	18.08	18.38	19.08	19.43	20.08
Via B.da Maiano ang Via Tricca			13.25															
V.le Sanzio	12.50	13.15	13.26	13.40	14.10	14.40	15.10	15.40	16.10	16.40	17.10		17.40	18.10	18.40	19.10	19.45	20.10
V.le Sansovino 8/b																		
Via Redi 110																		
V. Anconetana op187 - La Pace	12.57	13.22	13.34	13.47	14.17	14.47	15.17	15.47	16.17	16.47	17.17		17.47	18.17	18.47	19.17	19.52	20.17
Via della Regghia 49	13.00	13.25	13.37	13.50	14.20	14.50	15.20	15.50	16.20	16.50	17.20		17.50	18.20	18.50	19.20	19.55	20.20

ANDATA

Cadenza: ID Corsa:	FI	FI	S	FI	FI	FI	FI	FI	FI	FI	FI		FI	FI	FI	FI	FI	FI
	9937	9919	1001	9683	9921	9922	16839	16840	16841	16842	16843		16844	16845	9932	9933	9689	9934
Via della Regghia 49	13.00	13.25	13.37	13.50	14.20	14.50	15.20	15.50	16.20	16.50	17.20		17.50	18.20	18.50	19.20	19.55	20.20
Via Salmi (2a fermata vs Arezzo)	13.02	13.27	13.40	13.52	14.22	14.52	15.22	15.52	16.22	16.52	17.22		17.52	18.22	18.52	19.22	19.57	20.22
Via Redi 23			13.42															
Porta T. Trieste lato Mura			13.45															
V.le Sanzio vs V.le Giotto	13.08	13.33		13.58	14.28	14.58	15.28	15.58	16.28	16.58	17.28		17.58	18.28	18.58	19.28	20.03	20.28
Via B.da Maiano ang Via Tricca																		
V.le Giotto - Chiesa	13.10	13.35		14.00	14.30	15.00	15.30	16.00	16.30	17.00	17.30		18.00	18.30	19.00	19.30	20.05	20.30
Via Roma Portici (prima fermata)	13.13	13.38		14.03	14.33	15.03	15.33	16.03	16.33	17.03	17.33		18.03	18.33	19.03	19.33	20.08	20.33
P.zza Guido Monaco 8 - INAIL	13.14	13.39		14.04	14.34	15.04	15.34	16.04	16.34	17.04	17.34		18.04	18.34	19.04	19.34	20.09	20.34
STAZIONE FS lato Via PDF	13.15	13.40		14.05	14.35	15.05	15.35	16.05	16.35	17.05	17.35		18.05	18.35	19.05	19.35	20.10	20.35
Ospedale Nuovo	13.21	13.46		14.11	14.41	15.11	15.41	16.11	16.41	17.11	17.41		18.11	18.41	19.11	19.41	20.16	20.41
V. Calamandrei opp 255 opp Ex SACFEM	13.28	13.53		14.18	14.48	15.18	15.48	16.18	16.48	17.18	17.48		18.18	18.48	19.18	19.48	20.23	20.48
Chiani Paese - Antares	13.32			14.22													20.27	
Chiani Paese 82	13.33	13.56		14.23	14.51	15.21	15.51	16.21	16.51	17.21	17.51		18.21	18.51	19.21	19.51	20.28	20.51
Indicatore Passaggio a Livello							16.02	16.32	17.02	17.32	18.02		18.32	19.02				
SR69 Indicatore 59/g - opp SAIMA	13.42	14.05		14.32	15.00	15.30	16.03	16.33	17.03	17.33	18.03		18.33	19.03	19.30	20.00	20.37	21.00
Indicatore - Dep. ANAS																		

RITORNO

**LF2 INDICATORE-V.CALAMAND.-S.DONATO-STAZ. FS-P.ZZA G.MONACO-V.GIOTTO-V.ANCONETANA-LA PACE-STAGGIANO-
MARCHIONNA-V.GIOTTO-P.ZZA G.MONACO-STAZ. FS-S.DONATO-V.CALAMAND.-INDICATORE (festiva)**

SERVIZIO URBANO DI AREZZO

ORARIO IN VIGORE DAL 28/01/2013

Legenda cadenze:

H* = Festiva - esclusa nei giorni di Pasqua-1 Maggio-15 Agosto-Natale; H = Festiva

Cadenza: ID Corsa:	H	H	H	H*	H*	H*	H	H	H
	9871	9654	9877	9882	9885	9656	9892	9895	9898
SR69 Indicatore 59/g - opp SAIMA	8.22	9.42	11.02	12.22	13.42	15.02	16.22	17.42	19.02
Chiani Paese - Antares		9.50				15.10			
Chiani Paese 82	8.30	9.51	11.10	12.30	13.50	15.11	16.30	17.50	19.10
V. Calamandrei 255 - Ex SACFEM	8.31	9.52	11.11	12.31	13.51	15.12	16.31	17.51	19.11
Via Acuto opp 12	8.35	9.55	11.15	12.35	13.55	15.15	16.35	17.55	19.15
Via A. dal Borro									
STAZIONE FS lato Via Spinello	8.45	10.05	11.25	12.45	14.05	15.25	16.45	18.05	19.25
P.zza G. Monaco 5 - Assicurazioni	8.46	10.06	11.26	12.46	14.06	15.26	16.46	18.06	19.26
V.le Giotto 78 - opp Chiesa	8.48	10.08	11.28	12.48	14.08	15.28	16.48	18.08	19.28
Via B.da Maiano ang Via Tricca									
V.le Sanzio	8.50	10.10	11.30	12.50	14.10	15.30	16.50	18.10	19.30
V.le Sansovino 8/b									
Via Redi 110									
V. Anconetana op187 - La Pace	8.57	10.17	11.37	12.57	14.17	15.37	16.57	18.17	19.37
Via della Regghia 49	9.00	10.20	11.40	13.00	14.20	15.40	17.00	18.20	19.40

ANDATA

Cadenza: ID Corsa:	H	H	H	H*	H*	H*	H	H	H
	9909	16865	16866	9938	9920	16867	9928	16868	9694
Via della Regghia 49	9.00	10.20	11.40	13.00	14.20	15.40	17.00	18.20	19.40
Via Salmi (2a fermata vs Arezzo)	9.02	10.22	11.42	13.02	14.22	15.42	17.02	18.22	19.42
Via Redi 23									
Porta T. Trieste lato Mura									
V.le Sanzio vs V.le Giotto	9.08	10.28	11.48	13.08	14.28	15.48	17.08	18.28	19.48
Via B.da Maiano ang Via Tricca									
V.le Giotto - Chiesa	9.10	10.30	11.50	13.10	14.30	15.50	17.10	18.30	19.50
Via Roma Portici (prima fermata)	9.13	10.33	11.53	13.13	14.33	15.53	17.13	18.33	19.53
P.zza Guido Monaco 8 - INAIL	9.14	10.34	11.54	13.14	14.34	15.54	17.14	18.34	19.54
STAZIONE FS lato Via PDF	9.15	10.35	11.55	13.15	14.35	15.55	17.15	18.35	19.55
Ospedale Nuovo	9.21	10.41	12.01	13.20	14.41	16.01	17.21	18.41	20.00
V. Calamandrei opp 255 opp Ex SACFEM	9.27	10.47	12.07	13.26	14.47	16.07	17.27	18.47	20.06
Chiani Paese - Antares				13.30					20.10
Chiani Paese 82	9.30	10.50	12.10	13.31	14.50	16.10	17.30	18.50	20.11
Indicatore Passaggio a Livello		11.00	12.20			16.20		19.00	
SR69 Indicatore 59/g - opp SAIMA	9.38	11.01	12.21	13.38	14.58	16.21	17.38	19.01	20.18
Indicatore - Dep. ANAS									

RITORNO

LF3 MONTE S.RONDINE-PRATANTICO-S.LEO-PESCAIOLA-S.DONATO-STAZIONE FS-P.ZZA G.MONACO-VIA SANGALLO-VIALE S.MARGHERITA-C.N.CECILIANO-PONTE ALLA CHIASSA-CASTELNUOVO E RITORNO(feriale)
SERVIZIO URBANO DI AREZZO ORARIO IN VIGORE DAL 12/09/2012

Legenda cadenze:

F = Feriale

Cadenza:	F	F	F	F
ID Corsa:	211	206	208	212
Monte Sopra Rondine Capolinea	8.50			16.55
Pratantico 97 - Chiesa	8.57			17.02
Pratantico Capolinea (La Chiesa)		10.55	14.55	
Via di S.Leo 7	9.02	11.00	15.00	17.07
Via Spallanzani - Giardini	9.04	11.03	15.03	17.09
Via Acuto opp 12	9.10	11.10	15.10	17.15
STAZIONE FS lato Via Spinello	9.20	11.20	15.20	17.25
P.zza G. Monaco 5 - Assicurazioni	9.21	11.21	15.21	17.26
Via Sangallo 20 - Cimitero	9.24	11.24	15.24	17.29
Via Tarlati 3 - Vill. Oriente	9.25	11.25	15.25	17.30
SR71 opp 87 - Case Nuove Ceciliano	9.31	11.31	15.31	17.36
SR71 238 Ponte alla Chiassa	9.38	11.38	15.38	17.43
Castelnuovo - Zona Industriale	9.44	11.44	15.44	17.49
Castelnuovo - Stefan - Capolinea	9.45	11.45	15.45	17.50

ANDATA

Cadenza:	F	F	F	F
ID Corsa:	214	215	220	218
Castelnuovo - Stefan - Capolinea	9.52	11.52	15.52	17.57
SR71 147 Ponte alla Chiassa	9.59	11.59	15.59	18.04
SR71 215 - Case Nuove Ceciliano	10.05	12.05	16.05	18.10
Via Tarlati 14	10.14	12.14	16.14	18.19
Via Sangallo 12 - Cimitero	10.19	12.19	16.19	18.24
Via Roma Portici (prima fermata)	10.23	12.23	16.23	18.28
P.zza G. Monaco 8 - INAIL	10.24	12.24	16.24	18.29
STAZIONE FS lato Via PDF	10.25	12.25	16.25	18.30
Ospedale Nuovo	10.32	12.32	16.32	18.37
Via Spallanzani 11	10.39	12.39	16.39	18.44
V. San Leo 24	10.42	12.42	16.42	18.47
Pratantico Capolinea (La Chiesa)	10.48	12.48		18.53
Pratantico opp 97 - opp Chiesa			16.48	
Monte Sopra Rondine Capolinea			16.55	

RITORNO

LF4 MONTIONE-S.LEO-ORCIOLAIA-P.G.MONACO-TRENTO TRIESTE-VIA REDI-FONTEROSA E RITORNO (feriale)

SERVIZIO URBANO DI AREZZO

ORARIO IN VIGORE DAL 01/12/2012

Legenda cadenze:

FI = Feriale invernale

Cadenza:	FI	FI	FI	FI	FI	FI	FI	FI	FI	FI	FI	FI	FI	FI	FI	FI
ID Corsa:	10680	222	224	236	225	227	229	231	233	235	238	240	891	244	246	248
SC Montione 208	6.05	6.34	7.04	7.30	8.04	9.04	10.04	11.04	12.04	13.14	14.14	15.14	16.14	17.19	18.24	19.24
Via Donizetti 3/a	6.09	6.38	7.08	7.34	8.08	9.08	10.08	11.08	12.08	13.18	14.18	15.18	16.18	17.23	18.28	19.28
Via di S.Leo 7	6.09	6.38	7.08	7.34	8.08	9.08	10.08	11.08	12.08	13.18	14.18	15.18	16.18	17.23	18.28	19.28
Orciolaia	6.15	6.44	7.14	7.40	8.14	9.14	10.14	11.14	12.14	13.24	14.24	15.24	16.24	17.29	18.34	19.34
Via Monte Cervino 14	6.18	6.47	7.17	7.43	8.17	9.17	10.17	11.17	12.17	13.27	14.27	15.27	16.27	17.32	18.37	19.37
P.zza G. Monaco 5 - Assicurazioni	6.21	6.50	7.20	7.46	8.20	9.20	10.20	11.20	12.20	13.30	14.30	15.30	16.30	17.35	18.40	19.40
V. Fonte Veneziana 8	6.25	6.54	7.24	7.50	8.24	9.24	10.24	11.24	12.24	13.34	14.34	15.34	16.34	17.39	18.44	19.44
Via Redi 110	6.29	6.58	7.28	7.54	8.28	9.28	10.28	11.28	12.28	13.38	14.38	15.38	16.38	17.43	18.48	19.48
Fonterosa 35 Capolinea	6.31	7.00	7.30	7.56	8.30	9.30	10.30	11.30	12.30	13.40	14.40	15.40	16.40	17.45	18.50	19.50

ANDATA

Cadenza:	FI	FI	FI	FI	FI	FI	FI	FI	FI	FI	FI	FI	FI	FI	FI	FI
ID Corsa:	262	263	270	271	272	273	274	275	276	277	279	281	892	285	287	289
Fonterosa 35 Capolinea	6.33	7.02	7.32	7.58	8.32	9.32	10.32	11.32	12.32	13.42	14.42	15.42	16.42	17.47	18.52	20.02
Via Redi 23	6.35	7.04	7.34	8.00	8.34	9.34	10.34	11.34	12.34	13.44	14.44	15.44	16.44	17.49	18.54	20.04
V. Fonte Veneziana 17	6.39	7.08	7.38	8.04	8.38	9.38	10.38	11.38	12.38	13.48	14.48	15.48	16.48	17.53	18.58	20.08
Via Roma Portici (seconda fermata)	6.44	7.13	7.43	8.09	8.43	9.43	10.43	11.43	12.43	13.53	14.53	15.53	16.53	17.58	19.03	20.13
Via Monte Cervino opp 14	6.47	7.16	7.46	8.12	8.46	9.46	10.46	11.46	12.46	13.56	14.56	15.56	16.56	18.01	19.06	20.16
V. Fiorentina 78 - Orciolaia	6.50	7.19	7.49	8.15	8.49	9.49	10.49	11.49	12.49	13.59	14.59	15.59	16.59	18.04	19.09	20.19
V. San Leo 24	6.54	7.23	7.53	8.19	8.53	9.53	10.53	11.53	12.53	14.03	15.03	16.03	17.03	18.08	19.13	20.23
Via Donizetti opp 3/a	6.55	7.24	7.54	8.20	8.54	9.54	10.54	11.54	12.54	14.04	15.04	16.04	17.04	18.09	19.14	20.24
SC Montione 208	7.00	7.29	7.59	8.25	8.59	9.59	10.59	11.59	12.59	14.09	15.09	16.09	17.09	18.14	19.19	20.29

RITORNO

LF4 MONTIONE-S.LEO-ORCIOLAIA-P.G.MONACO-TRENTO TRIESTE-VIA REDI-FONTEROSA E RITORNO (festiva)

SERVIZIO URBANO DI AREZZO

ORARIO IN VIGORE DAL 12/09/2012

Legenda cadenze:

H* = Festiva - esclusa nei giorni di Pasqua-1 Maggio-15 Agosto-Natale; H = Festiva

Cadenza:	H	H	H	H	H*	H*	H*	H*	H	H	H	H
ID Corsa:	250	251	252	253	254	255	256	257	258	259	260	261
SC Montione 208	8.24	9.24	10.24	11.24	12.24	13.24	14.24	15.24	16.24	17.24	18.24	19.24
Via Donizetti 3/a	8.28	9.28	10.28	11.28	12.28	13.28	14.28	15.28	16.28	17.28	18.28	19.28
Via di S.Leo 7	8.28	9.28	10.28	11.28	12.28	13.28	14.28	15.28	16.28	17.28	18.28	19.28
Orciolaia	8.34	9.34	10.34	11.34	12.34	13.34	14.34	15.34	16.34	17.34	18.34	19.34
Via Monte Cervino 14	8.37	9.37	10.37	11.37	12.37	13.37	14.37	15.37	16.37	17.37	18.37	19.37
P.zza G. Monaco 5 - Assicurazioni	8.40	9.40	10.40	11.40	12.40	13.40	14.40	15.40	16.40	17.40	18.40	19.40
V. Fonte Veneziana 8	8.44	9.44	10.44	11.44	12.44	13.44	14.44	15.44	16.44	17.44	18.44	19.44
Via Redi 110	8.48	9.48	10.48	11.48	12.48	13.48	14.48	15.48	16.48	17.48	18.48	19.48
Fonterosa 35 Capolinea	8.50	9.50	10.50	11.50	12.50	13.50	14.50	15.50	16.50	17.50	18.50	19.50

ANDATA

Cadenza:	H	H	H	H	H*	H*	H*	H*	H	H	H	H
ID Corsa:	290	291	292	293	294	295	296	297	298	299	300	301
Fonterosa 35 Capolinea	8.52	9.52	10.52	11.52	12.52	13.52	14.52	15.52	16.52	17.52	18.52	19.52
Via Redi 23	8.54	9.54	10.54	11.54	12.54	13.54	14.54	15.54	16.54	17.54	18.54	19.54
V. Fonte Veneziana 17	8.58	9.58	10.58	11.58	12.58	13.58	14.58	15.58	16.58	17.58	18.58	19.58
Via Roma Portici (seconda fermata)	9.03	10.03	11.03	12.03	13.03	14.03	15.03	16.03	17.03	18.03	19.03	20.03
Via Monte Cervino opp 14	9.05	10.05	11.05	12.05	13.05	14.05	15.05	16.05	17.05	18.05	19.05	20.05
V. Fiorentina 78 - Orciolaia	9.08	10.08	11.08	12.08	13.08	14.08	15.08	16.08	17.08	18.08	19.08	20.08
V. San Leo 24	9.13	10.13	11.13	12.13	13.13	14.13	15.13	16.13	17.13	18.13	19.13	20.13
Via Donizetti opp 3/a	9.13	10.13	11.13	12.13	13.13	14.13	15.13	16.13	17.13	18.13	19.13	20.13
SC Montione 208	9.18	10.18	11.18	12.18	13.18	14.18	15.18	16.18	17.18	18.18	19.18	20.18

RITORNO

LF5 GRAGNONE-BAGNORO-S.FIRMINA-S.MARIA-V.TORRI-V.GIOTTO-P.ZZA G.MONACO-V.EMILIA-CA' DE CIO-ANTRIA-S.POLO-CATONA E RITORNO (feriale)

SERVIZIO URBANO DI AREZZO

ORARIO IN VIGORE DAL 12/09/2012

Legenda cadenze:

F = Feriale; FI = Feriale invernale; F*E = Feriale; S = Scolastica - si effettua nei giorni di scuola

Cadenza: ID Corsa:	F	FI	F	F		F	F*E	F	S	F*E	F	F	F	F
	308	16200	14483	309		14485	14486	14487	812	14488	14484	310	14489	311
Gragnone Capolinea		7.29	8.24			12.39	13.09	14.04		14.39	15.29		18.19	
Bagnoro 1 - Scuole Elementari		7.35	8.29			12.44	13.14	14.09		14.44	15.34		18.24	
V.le Giotto 89 - Edicola			8.38			12.53	13.23	14.18		14.53	15.43		18.33	
Via Erbosa opp 5			8.39			12.54	13.24	14.19		14.54	15.44		18.34	
Via XXV Aprile 29			8.41			12.56	13.26	14.21		14.56	15.46		18.36	
S.Firmina 110/d		7.40												
Loc. Gaville Capolinea		7.42												
Santa Firmina vs Arezzo		7.43												
V. Robbia opp 98 - S.Maria		7.49												
Via T. Torri 15		7.50												
Via Erbosa 5		7.52												
P.zza G. Monaco 2 - Galleria	7.15	7.55	8.45	11.30		13.00	13.30	14.25		15.00	15.50	17.10	18.40	19.10
San Lorentino lato Mura	7.17	7.57		11.32		13.02	13.32	14.27		15.02		17.12	18.42	19.12
Via Emilia - Giardini	7.19	7.59		11.34		13.04	13.34	14.29	14.09	15.04		17.14	18.44	19.14
V. Montefeltro 66/b - Cadecio	7.27	8.07		11.42		13.12	13.42	14.37	14.17	15.12		17.22	18.52	19.22
Antria - Chiesa	7.33	8.13		11.48		13.18	13.48	14.43	14.23	15.18		17.28	18.58	19.28

ANDATA

Cadenza: ID Corsa:	F	F	F	F	F*E	FI	F*E	F	S	F*E		F	F	F
	14490	14492	321	14493	14491	316	14494	14495	813	322		14496	14497	323
Antria - Chiesa		7.33	8.13	11.48		13.18	13.48	14.43	14.23	15.18		17.28	18.58	19.28
San Polo - Chiesa		7.38	8.18	11.53		13.23	13.53	14.48	14.28	15.23		17.33	19.03	19.33
Via Montefeltro 44 - Piscina Florida		7.47	8.27	12.02		13.32	14.02	14.57	14.37	15.32		17.42	19.12	19.42
Via Emilia - Scuola		7.51	8.31	12.06		13.36	14.06	15.01	14.41	15.36		17.46	19.16	19.46
Via Varchi 40 - San Lorentino		7.53	8.33	12.08		13.38	14.08	15.03	14.43	15.38		17.48	19.18	19.48
P.zza G. Monaco 5 - Assicurazioni	7.10	7.55	8.35	12.10	12.45	13.40	14.10	15.05	14.45	15.40		17.50	19.20	19.50
Via Erbosa opp 5						13.42								
Via degli Accolti opp 11 (Scuola)						13.44								
Via XXV Aprile civ. 82	7.15	8.00		12.15	12.50		14.15	15.10				17.55	19.25	
Via Erbosa 5	7.17	8.02		12.17	12.52		14.17	15.12				17.57	19.27	
V.le Giotto 140	7.18	8.03		12.18	12.53		14.18	15.13				17.58	19.28	
V. Robbia 98 - S.Maria						13.45								
S. Firmina opp 110/d						13.50								
SC della Sella (Centrale ENEL)						13.53								
Bagnoro 2/e - Succursale Poste	7.22	8.07		12.22	12.57	13.55	14.22	15.17				18.02	19.32	
Gragnone Capolinea	7.29	8.14		12.29	13.04	14.00	14.29	15.24				18.09	19.39	

RITORNO

LF5 GRAGNONE-BAGNORO-S.FIRMINA-S.MARIA-V.TORRI-V.GIOTTO-P.ZZA G.MONACO-V.EMILIA-CA' DE CIO-ANTRIA-S.POLO-CATONA E RITORNO (festiva)
SERVIZIO URBANO DI AREZZO

ORARIO IN VIGORE DAL 12/09/2012

Legenda cadenze:

H* = Festiva - esclusa nei giorni di Pasqua-1 Maggio-15 Agosto-Natale; H = Festiva

Cadenza:	H*		H
ID Corsa:	326		327
Gragnone Capolinea			
Bagnoro 1 - Scuole Elementari			
V.le Giotto 89 - Edicola			
Via Erbosa opp 5			
Via XXV Aprile 29			
S.Firmina 110/d			
Loc. Gaville Capolinea			
Santa Firmina vs Arezzo			
V. Robbia opp 98 - S.Maria			
Via T. Torri 15			
Via Erbosa 5			
P.zza G. Monaco 2 - Galleria	14.35		19.00
San Lorentino lato Mura	14.37		19.02
Via Emilia - Giardini	14.39		19.04
V. Montefeltro 66/b - Cadecio	14.47		19.12
Antria - Chiesa	14.53		19.18

ANDATA

Cadenza:	H*	H	H
ID Corsa:	328	332	329
Antria - Chiesa	14.53		19.18
San Polo - Chiesa	14.58		19.23
Via Montefeltro 44 - Piscina Florida	15.07		19.30
Via Emilia - Scuola	15.11		19.35
Via Varchi 40 - San Lorentino	15.13		19.36
P.zza G. Monaco 5 - Assicurazioni	15.15	19.10	19.38
Via Erbosa opp 5	15.17	19.12	
Via degli Accolti opp 11 (Scuola)	15.19	19.14	
Via XXV Aprile civ. 82			
Via Erbosa 5			
V.le Giotto 140			
V. Robbia 98 - S.Maria	15.20	19.15	
S. Firmina opp 110/d	15.25	19.20	
SC della Sella (Centrale ENEL)	15.28	19.23	
Bagnoro 2/e - Succursale Poste	15.30	19.25	
Gragnone Capolinea	15.35	19.30	

RITORNO

LF6 PRATANTICO-S.LEO-V.FIORENTINA-P.ZZA G.MONACO-V.SIGNORELLI-V.ANCONETANA-V.SALMI-STAGGIANO E RITORNO

(feriale)

SERVIZIO URBANO DI AREZZO

ORARIO IN VIGORE DAL 01/12/2012

Legenda cadenze:

F = Feriale; FI = Feriale invernale; S = si effettua nei giorni di scuola

Cadenza:	F	FI	S	FI	FI	FI	FI	FI	FI	S	FI	FI	FI	FI	FI	FI
ID Corsa:	13128	783	356	333	335	337	339	341	343	357	345	347	349	351	353	355
Pratantico Capolinea (La Chiesa)	6.09	7.07		8.34	9.34	10.34	11.34	12.34	13.30		14.44	15.44	16.44	17.49	18.54	19.54
Via di S.Leo 7	6.13	7.11		8.38	9.38	10.38	11.38	12.38	13.34		14.48	15.48	16.48	17.53	18.58	19.58
Orciolaia	6.18	7.17		8.44	9.44	10.44	11.44	12.44	13.40		14.54	15.54	16.54	17.59	19.04	20.04
Via Monte Cervino 14	6.21	7.20		8.47	9.47	10.47	11.47	12.47	13.43		14.57	15.57	16.57	18.02	19.07	20.07
Via Petrarca 45	6.23	7.22	7.25	8.49	9.49	10.49	11.49	12.49	13.45	13.35	14.59	15.59	16.59	18.04	19.09	20.09
P.zza G. Monaco 5 - Assicurazioni	6.24	7.23	7.26	8.50	9.50	10.50	11.50	12.50	13.46	13.36	15.00	16.00	17.00	18.05	19.10	20.10
Via Trento Trieste 48	6.27	7.26	7.29	8.53	9.53	10.53	11.53	12.53	13.49	13.39	15.03	16.03	17.03	18.08	19.13	20.13
Via Salmi (1a fermata vs Staggiano)	6.31	7.30		8.57	9.57	10.57	11.57	12.57	13.53		15.07	16.07	17.07	18.12	19.17	20.17
S.Firenze 1 - Chiesa			7.40							13.50						
Staggiano alto - V. Severi 64	6.34	7.32		8.59	9.59	10.59	11.59	12.59	13.55		15.09	16.09	17.09	18.14	19.19	20.19

ANDATA

Cadenza:	F	FI	S	FI	FI	FI	FI	FI	FI	S	FI	FI	FI	FI	FI	FI
ID Corsa:	13129	784	358	360	362	364	366	368	370	359	372	374	376	378	380	382
Staggiano alto - V. Severi 64	6.34	7.32		8.59	9.59	10.59	11.59	12.59	13.55		15.09	16.09	17.09	18.14	19.19	20.19
S.Firenze 1 - Chiesa			7.40							13.50						
V. Anconetana 187 - La Pace	6.37	7.35	7.45	9.02	10.02	11.02	12.02	13.02	13.58	13.55	15.12	16.12	17.12	18.17	19.22	20.22
V. T.Trieste 53	6.46	7.43	7.51	9.10	10.10	11.10	12.10	13.10	14.06	14.01	15.20	16.20	17.20	18.25	19.30	20.30
Via Roma Portici (seconda fermata)	6.49	7.46	7.54	9.13	10.13	11.13	12.13	13.13	14.09	14.04	15.23	16.23	17.23	18.28	19.33	20.33
Via Petrarca 1	6.50	7.47	7.55	9.14	10.14	11.14	12.14	13.14	14.10	14.05	15.24	16.24	17.24	18.29	19.34	20.34
V. Fiorentina 78 - Orciolaia	6.54	7.51		9.18	10.18	11.18	12.18	13.18	14.14		15.28	16.28	17.28	18.33	19.38	20.38
V. San Leo 24	6.58	7.56		9.23	10.23	11.23	12.23	13.23	14.19		15.33	16.33	17.33	18.38	19.43	20.43
Pratantico Capolinea (La Chiesa)	7.04	8.02		9.29	10.29	11.29	12.29	13.29	14.25		15.39	16.39	17.39	18.44	19.49	20.49

RITORNO

LF6 PRATANTICO-S.LEO-V.FIORENTINA-P.ZZA G.MONACO-V.SIGNORELLI-V.ANCONETANA-V.SALMI-STAGGIANO E RITORNC

(festiva)

SERVIZIO URBANO DI AREZZO

ORARIO IN VIGORE DAL 12/09/2012

Legenda cadenze:

H* = Festiva - esclusa nei giorni di Pasqua-1 Maggio-15 Agosto-Natale; H = Festiva

Cadenza:	H*	H	H	H	H	H
ID Corsa:	390	391	392	393	394	395
Pratantico Capolinea (La Chiesa)	14.59	15.59	16.59	17.59	18.59	19.59
Via di S.Leo 7	15.03	16.03	17.03	18.03	19.03	20.03
Orciolaia	15.09	16.09	17.09	18.09	19.09	20.09
Via Monte Cervino 14	15.12	16.12	17.12	18.12	19.12	20.12
Via Petrarca 45	15.14	16.14	17.14	18.14	19.14	20.14
P.zza G. Monaco 5 - Assicurazioni	15.15	16.15	17.15	18.15	19.15	20.15
Via Trento Trieste 48	15.18	16.18	17.18	18.18	19.18	20.18
Via Salmi (1a fermata vs Staggiano)	15.22	16.22	17.22	18.22	19.22	20.22
S.Firenze 1 - Chiesa						
Staggiano alto - V. Severi 64	15.25	16.25	17.25	18.25	19.25	20.25

ANDATA

Cadenza:	H*	H	H	H	H	H
ID Corsa:	403	404	405	406	407	408
Staggiano alto - V. Severi 64	15.25	16.25	17.25	18.25	19.25	20.25
S.Firenze 1 - Chiesa						
V. Anconetana 187 - La Pace	15.28	16.28	17.28	18.28	19.28	20.28
V. T.Trieste 53	15.35	16.35	17.35	18.35	19.35	20.35
Via Roma Portici (seconda fermata)	15.38	16.38	17.38	18.38	19.38	20.38
Via Petrarca 1	15.39	16.39	17.39	18.39	19.39	20.39
V. Fiorentina 78 - Orciolaia	15.43	16.43	17.43	18.43	19.43	20.43
V. San Leo 24	15.48	16.48	17.48	18.48	19.48	20.48
Pratantico Capolinea (La Chiesa)	15.54	16.54	17.54	18.54	19.54	20.54

RITORNO

LF7 CASTELNUOVO-PONTE ALLA CHIASSA-C.N. CECILIANO-V.S.MARGHERITA-S.LORENTINO-P.ZZA G.MONACO-STAZIONE FS-V.V.VENETO-IL VIGNALE-AGAZZI-IL POGGIOLO E RITORNO (feriale)

SERVIZIO URBANO DI AREZZO

ORARIO IN VIGORE DAL 12/09/2012

Legenda cadenze:

FI = Feriale invernale; F = Feriale

Cadenza:		F	FI	F	F	F	F		FI	F	FI	FI	F		F	F
ID Corsa:		925	12942	417	926	931	932		12944	927	410	12938	933		934	418
Castelnuovo - Stefan - Capolinea		6.32		7.17	7.32					13.27	13.47	14.37				20.07
SR71 147 Ponte alla Chiassa		6.40		7.25	7.40					13.35	13.55	14.45				20.15
SR71 215 - Case Nuove Ceciliano		6.46		7.31	7.46					13.41	14.01	14.51				20.21
Via Emilia - Scuola		6.55		7.40	7.55					13.50	14.10	15.00				20.27
Via Varchi 40 - San Lorentino		6.57		7.42	7.57					13.52	14.12	15.02				20.28
P.zza G. Monaco 8 - INAIL		6.59	7.05	7.44	7.59	11.05	12.15		13.25	13.54	14.14	15.04	18.10		19.45	20.30
STAZIONE FS lato Via PDF		7.00	7.06	7.45	8.00	11.06	12.16		13.26	13.55	14.15	15.05	18.11		19.46	20.30
Via Veneto 66/a		7.05	7.11		8.05	11.11	12.21		13.31	14.00	14.20	15.10	18.16		19.51	
V.le Dante Scuola Severi									13.35		14.24					
Vignale opp 13/a		7.14	7.19		8.14	11.19	12.29		13.39	14.09	14.29	15.19	18.24		19.59	
Agazzi basso opp 145 - piazza		7.17	7.21		8.17	11.23	12.33		13.41	14.12	14.33	15.22	18.28		20.03	
Ca' dei Frati vs Il Poggiolo			7.27						13.47							
Il Poggiolo Capolinea		7.20	7.30		8.20	11.25	12.35		13.50	14.15	14.35	15.25	18.30		20.05	

ANDATA

Cadenza:	F	F	F	FI		F	F	F	FI	FI	F	FI	FI	F	F	F
ID Corsa:	936	789	941	940		942	943	10819	429	12943	944	945	12940	947	430	11206
Il Poggiolo Capolinea	6.30		7.20	7.35		8.25	11.30	12.40		13.50	14.20	14.40	15.30	18.35		20.10
SC Agazzi 162 - lottizzazione	6.32		7.22	7.37		8.27	11.32	12.42		13.52	14.22	14.42	15.32	18.37		20.12
Vignale 13/a	6.37		7.27	7.41		8.32	11.37	12.47		13.57	14.27	14.47	15.37	18.42		20.17
V.le Dante opp Scuola Severi				7.46												
Via Veneto 187/a	6.46		7.35	7.49		8.40	11.45	12.56		14.06	14.35	14.55	15.45	18.50		20.25
STAZIONE FS lato Via Spinello	6.50	7.10	7.39	7.54		8.44	11.49	13.00	13.25	14.10	14.39	14.59	15.49	18.54	19.45	20.29
P.zza G. Monaco 11 - ex COIN	6.51	7.11	7.40	7.55		8.45	11.50	13.01	13.26	14.11	14.40	15.00	15.50	18.55	19.46	20.30
San Lorentino lato Mura	6.52	7.12						13.02	13.27	14.12					19.47	20.32
Via Emilia - Giardini	6.53	7.13						13.03	13.28	14.13					19.48	
SR71 opp 87 - Case Nuove Ceciliano	6.58	7.18						13.08	13.33	14.18					19.53	
SR71 238 Ponte alla Chiassa	7.05	7.25						13.15	13.40	14.25					20.00	
Castelnuovo - Zona Industriale	7.11	7.31						13.21	13.46	14.31					20.06	
Castelnuovo - Stefan - Capolinea	7.12	7.32						13.22	13.47	14.32					20.07	

RITORNO

**LF7 CASTELNUOVO-PONTE ALLA CHIASSA-C.N. CECILIANO-V.S.MARGHERITA-S.LORENTINO-P.ZZA G.MONACO-STAZIONE
FS-V.V.VENETO-IL VIGNALE-AGAZZI-IL POGGIOLO E RITORNO (festiva)
SERVIZIO URBANO DI AREZZO**

ORARIO IN VIGORE DAL 12/09/2012

Legenda cadenze:

H* = Festiva - esclusa nei giorni di Pasqua-1 Maggio-15 Agosto-Natale; H = Festiva

Cadenza:	H*	H	H	
ID Corsa:	929	935	419	
Castelnuovo - Stefan - Capolinea	14.47		20.12	ANDATA
SR71 147 Ponte alla Chiassa	14.55		20.20	
SR71 215 - Case Nuove Ceciliano	15.01		20.26	
Via Emilia - Scuola	15.10		20.35	
Via Varchi 40 - San Lorentino	15.12		20.37	
P.zza G. Monaco 8 - INAIL	15.14	19.00	20.39	
STAZIONE FS lato Via PDF	15.15	19.01	20.40	
Via Veneto 66/a	15.20	19.06		
V.le Dante Scuola Severi				
Vignale opp 13/a	15.29	19.14		
Agazzi basso opp 145 - piazza	15.32	19.18		
Ca' dei Frati vs Il Poggiolo				
Il Poggiolo Capolinea	15.35	19.20		

Cadenza:	H*	H*	H	
ID Corsa:	431	949	939	
Il Poggiolo Capolinea		15.40	19.25	RITORNO
SC Agazzi 162 - lottizzazione		15.42	19.27	
Vignale 13/a		15.47	19.32	
V.le Dante opp Scuola Severi				
Via Veneto 187/a		15.55	19.40	
STAZIONE FS lato Via Spinello	14.25	15.59	19.45	
P.zza G. Monaco 11 - ex COIN	14.26	16.00	19.46	
San Lorentino lato Mura	14.27		19.47	
Via Emilia - Giardini	14.28		19.49	
SR71 opp 87 - Case Nuove Ceciliano	14.33		19.55	
SR71 238 Ponte alla Chiassa	14.40		20.03	
Castelnuovo - Zona Industriale	14.46		20.11	
Castelnuovo - Stefan - Capolinea	14.47		20.12	

**LF8 GAVILLE-S.FIRMINA-S.MARIA-V.GIOTTO-S.LORENTINO-V.SETTE PONTI-PATRIGNONE-CECILIANO-C.N.CECILIANO-
V.S.MARGHERITA-S.LORENTINO-G.MONACO-V.GIOTTO-S.MARIA-S.FIRMINA-GAVILLE (feriale)
SERVIZIO URBANO DI AREZZO ORARIO IN VIGORE DAL 03/10/2012**

Legenda cadenze:

FI = Feriale invernale; F = Feriale

Cadenza:	FI	FI	FI	F	F	F	F	FI	F	F	F	F	F	F	F
ID Corsa:	432	438	434	435	436	437	792	794	793	795	796	797	798	440	10679
Gragnone Capolinea															19.43
Bagnoro 1 - Scuole Elementari															19.49
Loc. Gaville Capolinea	6.10	7.08	8.18	9.48	10.48	11.48	12.53	13.53	14.53	15.53	16.53	17.53	18.53		19.48
Santa Firmina vs Arezzo	6.11	7.09	8.19	9.49	10.49	11.49	12.54	13.54	14.54	15.54	16.54	17.54	18.54		19.50
S.Firmina 110/d															19.54
V. Robbia opp 98 - S.Maria	6.17	7.15	8.25	9.55	10.55	11.55	13.00	14.00	15.00	16.00	17.00	18.00	19.00	19.59	19.55
Via T. Torri 15	6.18	7.16	8.26	9.56	10.56	11.56	13.01	14.01	15.01	16.01	17.01	18.01	19.01	20.01	19.56
Via Roma Portici (prima fermata)	6.22	7.20	8.30	10.00	11.00	12.00	13.05	14.05	15.05	16.05	17.05	18.05	19.05	20.05	20.00
San Lorentino lato Mura	6.24	7.22	8.32	10.02	11.02	12.02	13.07	14.07	15.07	16.07	17.07	18.07	19.07	20.07	20.02
SP Setteponti 76 - Maspino	6.30	7.28	8.38	10.08	11.08	12.08	13.13	14.13	15.13	16.13	17.13	18.13	19.13	20.13	20.10
Patrignone 8	6.35	7.34	8.43	10.13	11.13	12.13	13.18	14.19	15.18	16.18	17.18	18.18	19.18	20.16	
Stroppiello (2 - piazzetta)		7.39						14.24							
SC Patrignone - bivio Stroppiello	6.38	7.41	8.46	10.16	11.16	12.16	13.21	14.26	15.21	16.21	17.21	18.21	19.21	20.18	

ANDATA

Cadenza:	FI	FI	FI	F	F	F	F	FI	F	F	F	F	F	F	F
ID Corsa:	10678	442	444	445	446	447	800	801	802	803	804	805	806	448	
SC Patrignone - bivio Stroppiello	6.38	7.41	8.46	10.16	11.16	12.16	13.21	14.26	15.21	16.21	17.21	18.21	19.21	20.18	
P.zza Ceciliano alto L. Chierici	6.39	7.42	8.47	10.17	11.17	12.17	13.22	14.27	15.22	16.22	17.22	18.22	19.22	20.19	
Via Emilia - Scuola	6.49	7.51	8.56	10.26	11.26	12.26	13.31	14.36	15.31	16.31	17.31	18.31	19.31	20.27	
Via Varchi 40 - San Lorentino	6.51	7.53	8.58	10.28	11.28	12.28	13.33	14.38	15.33	16.33	17.33	18.33	19.33	20.28	
P.zza G. Monaco 5 - Assicurazioni	6.53	7.55	9.00	10.30	11.30	12.30	13.35	14.40	15.35	16.35	17.35	18.35	19.35	20.30	
Via degli Accolti opp 11 (Scuola)	6.57	7.59	9.04	10.34	11.34	12.34	13.39	14.44	15.39	16.39	17.39	18.39	19.39		
V. Robbia 98 - S.Maria	6.59	8.01	9.06	10.36	11.36	12.36	13.41	14.46	15.41	16.41	17.41	18.41	19.41		
Santa Firmina vs Gaville	7.04	8.06	9.11	10.41	11.41	12.41	13.46	14.51	15.46	16.46	17.46	18.46	19.46		
Loc. Gaville Capolinea	7.06	8.08	9.13	10.43	11.43	12.43	13.48	14.53	15.48	16.48	17.48	18.48	19.48		

RITORNO

**LF8 GAVILLE-S.FIRMINA-S.MARIA-V.GIOTTO-S.LORENTINO-V.SETTE PONTI-PATRIGNONE-CECILIANO-C.N.CECILIANO-
V.S.MARGHERITA-S.LORENTINO-G.MONACO-V.GIOTTO-S.MARIA-S.FIRMINA-GAVILLE (festiva)**
SERVIZIO URBANO DI AREZZO ORARIO IN VIGORE DAL 12/09/2012

Legenda cadenze:

H = Festiva

Cadenza:	H	H
	451	452
Gragnone Capolinea	15.38	19.33
Bagnoro 1 - Scuole Elementari	15.44	19.39
Loc. Gaville Capolinea		
Santa Firmina vs Arezzo		
S.Firmina 110/d	15.49	19.44
V. Robbia opp 98 - S.Maria	15.54	19.49
Via T. Torri 15	15.56	19.51
Via Roma Portici (prima fermata)	16.00	19.55
San Lorentino lato Mura	16.02	19.57
SP Setteponti 76 - Maspino	16.06	20.01
Patrignone 8	16.10	20.05
Stroppiello (2 - piazzetta)		
SC Patrignone - bivio Stroppiello	16.12	20.07

ANDATA

Cadenza:	H	H
	455	456
SC Patrignone - bivio Stroppiello	16.12	20.07
P.zza Ceciliano alto L. Chierici	16.13	20.08
Via Emilia - Scuola	16.22	20.17
Via Varchi 40 - San Lorentino	16.23	20.18
P.zza G. Monaco 5 - Assicurazioni	16.25	20.20
Via degli Accolti opp 11 (Scuola)		
V. Robbia 98 - S.Maria		
Santa Firmina vs Gaville		
Loc. Gaville Capolinea		

RITORNO

LF9 PRATANTICO-V.SPALLANZANI-S.DONATO-STAZIONE FS-V.SIGNORELLI-CIMITERO-CATONA-TREGOZZANO-CHIASSA SUPERIORE-

FORNACI (feriale)

SERVIZIO URBANO DI AREZZO

ORARIO IN VIGORE DAL 12/09/2012

Legenda cadenze:

F = Feriale; FI = Feriale invernale; S = si effettua nei giorni di scuola

Cadenza:		FI		F	F	F	FI	F	F	FI	S	F	S	F	F	F
ID Corsa:		468		470	457	458	13675	10618	461	13403	473	462	778	472	13409	893
Monte Sopra Rondine Capolinea				7.15										14.24		
Pratantico 97 - Chiesa				7.23										14.32		
Pratantico Capolinea (La Chiesa)		6.45			8.25	9.25	10.25	11.25	12.25	12.55		13.30			15.25	16.25
Via di S.Leo 7		6.50		7.27	8.30	9.30	10.30	11.30	12.30	13.00		13.35		14.36	15.30	16.30
Via Spallanzani - Giardini		6.53		7.29	8.33	9.33	10.33	11.33	12.33	13.03		13.38		14.39	15.33	16.33
V. B. Croce 117 ang Via Giordano Bruno		6.57		7.32	8.37	9.37	10.37	11.37	12.37	13.07	13.22	13.42		14.42	15.37	16.37
Via Acuto opp 12		7.00		7.35	8.40	9.40	10.40	11.40	12.40	13.10		13.45		14.45	15.40	16.40
Via A. dal Borro											13.25					
STAZIONE FS lato Via Spinello		7.10		7.45	8.50	9.50	10.50	11.50	12.50	13.20	13.30	13.55		14.55	15.50	16.50
P.zza G. Monaco 5 - Assicurazioni		7.11		7.46	8.51	9.51	10.51	11.51	12.51	13.21	13.31	13.56	14.05	14.56	15.51	16.51
Via Sangallo 20 - Cimitero		7.13		7.48	8.53	9.53	10.53	11.54	12.53	13.23		13.58		14.59	15.53	16.53
San Lorentino lato Mura											13.33		14.07			
V. Montefeltro 66/b - Cadecio		7.19		7.55	9.00	10.00	11.00	12.00	13.00	13.30	13.40	14.05	14.13	15.05	16.00	17.00
Puglia alta 15/b - P.zza di Puglia				7.58	9.03	10.03	11.03	12.03	13.03		13.43	14.08	14.16	15.08	16.03	17.03
Chiassa Superiore 56 - ponte		7.28		8.05	9.10	10.10	11.10	12.10	13.10	13.38	13.51	14.15	14.24	15.15	16.10	17.10
Ca' di Buffa								12.12		13.40			14.26			
Fornaci Capolinea SP Libbia 90		7.31		8.08	9.13	10.13	11.13		13.13	13.44	13.54	14.18	14.30	15.19	16.13	17.13
Le Strosce Capolinea											14.00					

ANDATA

Cadenza:	F	FI	F	FI	F	F	F	FI	F	F	F	F	F	F	F	F	
ID Corsa:	11399	491	12252	10839	10639	478	479	13680	10640	490	492		483		484	13410	895
Le Strosce Capolinea	6.15		7.00	7.22													
Fornaci Capolinea SP Libbia 90		7.35			8.20	9.23	10.23	11.23		13.23	13.55		14.23		15.23	16.23	17.23
Ca' di Buffa			7.08	7.32	8.24				12.24								
Chiassa Superiore dopo ponte	6.24	7.38	7.10	7.35	8.26	9.26	10.26	11.26	12.26	13.26	13.59		14.26		15.26	16.26	17.26
Puglia alta opp 15/b	6.31	7.45	7.17		8.33	9.33	10.33	11.33	12.33	13.33			14.33		15.33	16.33	17.33
Via Montefeltro 44 - Piscina Florida	6.37	7.54	7.24	7.47	8.40	9.40	10.40	11.40	12.40	13.40	14.11		14.40		15.40	16.40	17.40
Via Varchi 40 - San Lorentino		8.02															
Via Sangallo 12 - Cimitero	6.41		7.28	7.51	8.45	9.45	10.45	11.45	12.45	13.45	14.15		14.45		15.45	16.45	17.45
Via Roma Portici (prima fermata)	6.43		7.31	7.53	8.48	9.48	10.48	11.48	12.48	13.48	14.18		14.48		15.48	16.48	17.48
P.zza G. Monaco 8 - INAIL	6.44	8.04	7.32	7.54	8.49	9.49	10.49	11.49	12.49	13.49	14.19		14.49		15.49	16.49	17.49
STAZIONE FS lato Via PDF	6.45	8.05	7.33	7.55	8.50	9.50	10.50	11.50	12.50	13.50	14.20		14.50		15.50	16.50	17.50
Ospedale Nuovo	6.50		7.40	8.02	8.57	9.57	10.57	11.57	12.57	13.56	14.27		14.57		15.57	16.57	17.57
Via Spallanzani 11	6.56		7.48	8.09	9.04	10.04	11.04	12.04	13.04	14.03	14.34		15.04		16.04	17.04	18.04
V. San Leo 24	6.58		7.51	8.13	9.07	10.07	11.07	12.08	13.08	14.06	14.37		15.07		16.07	17.08	18.07
Pratantico Capolinea (La Chiesa)			7.57		9.13	10.13	11.13	12.13	13.13		14.43		15.13		16.13	17.13	18.13
Pratantico opp 97 - opp Chiesa	7.03			8.18						14.11							
Monte Sopra Rondine Capolinea	7.10			8.28						14.19							

RITORNO

LF9 PRATANTICO-V.SPALLANZANI-S.DONATO-STAZIONE FS-V.SIGNORELLI-CIMITERO-CATONA-TREGOZZANO-CHIASSA SUPERIORE-FORNACI (feriale)

SERVIZIO URBANO DI AREZZO

ORARIO IN VIGORE DAL 12/09/2012

Legenda cadenze:

F = Feriale; FI = Feriale invernale; S = si effettua nei giorni di scuola

Cadenza:	F	F	F	FI	
ID Corsa:	10620	466	467	13678	
Monte Sopra Rondine Capolinea					ANDATA
Pratantico 97 - Chiesa					
Pratantico Capolinea (La Chiesa)	17.25	18.25	18.55	19.25	
Via di S.Leo 7	17.30	18.30	19.00	19.30	
Via Spallanzani - Giardini	17.33	18.33	19.03	19.33	
V. B. Croce 117 ang Via Giordano Bruno	17.37	18.37	19.07	19.37	
Via Acuto opp 12	17.40	18.40	19.10	19.40	
Via A. dal Borro					
STAZIONE FS lato Via Spinello	17.50	18.50	19.20	19.50	
P.zza G. Monaco 5 - Assicurazioni	17.51	18.51	19.21	19.51	
Via Sangallo 20 - Cimitero	17.54	18.53	19.23	19.53	
San Lorentino lato Mura					
V. Montefeltro 66/b - Cadecio	18.00	19.00	19.30	19.59	
Puglia alta 15/b - P.zza di Puglia	18.03	19.03	19.33	20.02	
Chiassa Superiore 56 - ponte	18.10	19.10	19.40	20.09	
Ca' di Buffa	18.12				
Fornaci Capolinea SP Libbia 90		19.13	19.43	20.12	
Le Strosce Capolinea				20.17	

Cadenza:	F	F	F		
ID Corsa:	10642	488	489		
Le Strosce Capolinea					RITORNO
Fornaci Capolinea SP Libbia 90		19.23	19.50		
Ca' di Buffa	18.24				
Chiassa Superiore dopo ponte	18.26	19.26	19.53		
Puglia alta opp 15/b	18.33	19.33	20.00		
Via Montefeltro 44 - Piscina Florida	18.40	19.40	20.07		
Via Varchi 40 - San Lorentino					
Via Sangallo 12 - Cimitero	18.45	19.45	20.12		
Via Roma Portici (prima fermata)	18.48	19.48	20.15		
P.zza G. Monaco 8 - INAIL	18.49	19.49	20.16		
STAZIONE FS lato Via PDF	18.50	19.50	20.17		
Ospedale Nuovo	18.57	19.57	20.24		
Via Spallanzani 11	19.04	20.04	20.31		
V. San Leo 24	19.08	20.07	20.34		
Pratantico Capolinea (La Chiesa)	19.13	20.13	20.40		
Pratantico opp 97 - opp Chiesa					
Monte Sopra Rondine Capolinea					

LF9 PRATANTICO-V.SPALLANZANI-S.DONATO-STAZIONE FS-V.SIGNORELLI-CIMITERO-CATONA-TREGOZZANO-CHIASSA SUPERIORE-FORNACI

(festiva)

SERVIZIO URBANO DI AREZZO

ORARIO IN VIGORE DAL 12/09/2012

Legenda cadenze:

H* = Festiva - esclusa nei giorni di Pasqua-1 Maggio-15 Agosto-Natale; H = Festiva

Cadenza:	H	H	H*	H*	H	H	
ID Corsa:	493	494	495	497	496	12011	
Monte Sopra Rondine Capolinea				15.19		19.19	ANDATA
Pratantico 97 - Chiesa				15.27		19.27	
Pratantico Capolinea (La Chiesa)	9.25	11.25	13.25		17.25		
Via di S.Leo 7	9.30	11.30	13.30	15.31	17.30	19.31	
Via Spallanzani - Giardini	9.33	11.33	13.33	15.34	17.33	19.34	
V. B. Croce 117 ang Via Giordano Bruno	9.37	11.37	13.37	15.37	17.37	19.37	
Via Acuto opp 12	9.40	11.40	13.40	15.40	17.40	19.40	
Via A. dal Borro							
STAZIONE FS lato Via Spinello	9.50	11.50	13.50	15.50	17.50	19.50	
P.zza G. Monaco 5 - Assicurazioni	9.51	11.51	13.51	15.51	17.51	19.50	
Via Sangallo 20 - Cimitero	9.53	11.53	13.53	15.53	17.53	19.53	
San Lorentino lato Mura							
V. Montefeltro 66/b - Cadecio	10.00	12.00	14.00	16.00	18.00	20.00	
Puglia alta 15/b - P.zza di Puglia	10.03	12.03	14.03	16.03	18.03	20.03	
Chiassa Superiore 56 - ponte	10.10	12.10	14.10	16.10	18.10	20.10	
Ca' di Buffa							
Fornaci Capolinea SP Libbia 90	10.13	12.13	14.13	16.13	18.13	20.13	
Le Strosce Capolinea							

Cadenza:	H	H	H*	H*	H	H	
ID Corsa:	499	500	501	503	502	504	
Le Strosce Capolinea							RITORNO
Fornaci Capolinea SP Libbia 90	8.23	10.23	12.23	14.23	16.23	18.23	
Ca' di Buffa							
Chiassa Superiore dopo ponte	8.26	10.26	12.26	14.26	16.26	18.26	
Puglia alta opp 15/b	8.33	10.33	12.33	14.33	16.33	18.33	
Via Montefeltro 44 - Piscina Florida	8.40	10.40	12.40	14.40	16.40	18.40	
Via Varchi 40 - San Lorentino							
Via Sangallo 12 - Cimitero	8.45	10.45	12.45	14.45	16.45	18.45	
Via Roma Portici (prima fermata)	8.48	10.48	12.48	14.48	16.48	18.48	
P.zza G. Monaco 8 - INAIL	8.49	10.49	12.49	14.49	16.49	18.49	
STAZIONE FS lato Via PDF	8.50	10.50	12.50	14.50	16.50	18.50	
Ospedale Nuovo	8.57	10.57	12.57	14.56	16.57	18.56	
Via Spallanzani 11	9.04	11.04	13.04	15.03	17.04	19.03	
V. San Leo 24	9.07	11.07	13.07	15.06	17.07	19.06	
Pratantico Capolinea (La Chiesa)	9.13	11.13	13.13		17.13		
Pratantico opp 97 - opp Chiesa				15.11		19.11	
Monte Sopra Rondine Capolinea				15.19		19.19	

LF11 FRASSINETO-RIGUTINO-OLMO-V.V.VENETO-P.ZZA G.MONACO-V.PETRARCA-V.V.VENETO-OLMO-RIGUTINO-FRASSINETO

(feriale)

SERVIZIO URBANO DI AREZZO

ORARIO IN VIGORE DAL 12/09/2012

Legenda cadenze:

F = Feriale; FI = Feriale invernale; S = si effettua nei giorni di scuola; N=si effettua solo durante le vacanze scolastiche

Cadenza:			F	FI	S	F		FI	F	F	F		S	N
ID Corsa:			10755	10841	1004	10756		15966	10758	10759	10760		10761	10761
Note:									(3)		(2)			(3)
Frassineto - Fattoria Capolinea				7.10	7.10			8.40						
Planet - opposta			6.32			7.32			9.32	10.32	11.32		12.32	12.32
Rigutino 72 Nord			6.34	7.18	7.18	7.34		8.48	9.34	10.34	11.34		12.34	12.34
Policiano Cimitero			6.39	7.23	7.23	7.39		8.52	9.39	10.39	11.39		12.39	12.39
SR71 Olmo opp 187 - Chiesa			6.46	7.30	7.30	7.46		9.00	9.46	10.46	11.46		12.46	12.46
Via Romana 68 - Chiesa San Marco			6.54			7.54		9.06	9.54	10.54	11.54		12.54	12.54
V.le Dante opp Scuola Severi				7.37	7.37									
Via Veneto - distributore AGIP			6.56	7.42	7.42	7.56		9.09	9.56	10.56	11.56		12.56	12.56
STAZIONE FS lato Via Spinello			6.59	7.45	7.45	7.59		9.13	9.59	10.59	11.59		12.59	12.59
P.zza G. Monaco 11 - ex COIN			7.00			8.00		9.15	10.00	11.00	12.00		13.00	13.00
P.zza G. Monaco 5 - Assicurazioni				7.45	7.45									
Via degli Accolti opp 11 (Scuola)				7.55	7.55									

ANDATA

Cadenza:	F	FI	S	F		FI	FI		F	F	S	N	FI	
ID Corsa:	10741	10846	10770	10742		15983	15989		10746	10747	10748	10748	15985	
Note:							(1)			(1)		(1)		
Via T. Torri 15														
STAZIONE FS lato Via Spinello	6.00	6.25	6.35				8.59							
P.zza G. Monaco 11 - ex COIN	6.01	6.26	6.36	7.00		8.00	9.00		10.00	11.00	12.00	12.00	13.00	
Via Veneto 66/a	6.04	6.29	6.39	7.04		8.04	9.04		10.04	11.04	12.04	12.04	13.04	
Via Romana 60 opp Chiesa San Marco	6.07	6.31	6.41	7.06		8.06	9.06		10.06	11.06	12.06	12.06	13.06	
V.le Dante Scuola Severi														
SR71 Olmo 189 - opp Chiesa	6.14	6.38	6.48	7.13		8.13	9.13		10.13	11.13	12.13	12.13	13.13	
Policiano prima del Cimitero	6.21	6.46	6.56	7.21		8.21	9.21		10.21	11.21	12.21	12.21	13.21	
Rigutino Ovest op 54 bivio	6.26	6.51	7.01	7.26		8.26	9.26		10.26	11.26	12.26	12.26	13.26	
Planet - opposta	6.28			7.28			9.28		10.28	11.28	12.28	12.28		
Frassineto - Fattoria Capolinea		7.00	7.10			8.35							13.35	

RITORNO

- (1) = PRESSO IL CAPOLINEA RIGUTINO PLANET PORTA COINCIDENZA AL SERVIZIO EXTRAURBANO (LINEA S/6) PER CAST.F.NO-CORTON/
- (2) = PRESSO IL CAPOLINEA RIGUTINO PLANET ATTENDE COINCIDENZA DAL SERVIZIO EXTRAURBANO (LINEA S/6) DA CORTONA -CAST.F.NC
- (3) = PRESSO IL CAPOLINEA RIGUTINO PLANET ATTENDE COINCIDENZA DAL SERVIZIO EXTRAURBANO (LINEA S/6) DA CAST.F.NC

LF11 FRASSINETO-RIGUTINO-OLMO-V.V.VENETO-P.ZZA G.MONACO-V.PETRARCA-V.V.VENETO-OLMO-RIGUTINO-FRASSINETO

(feriale)

SERVIZIO URBANO DI AREZZO

ORARIO IN VIGORE DAL 12/09/2012

Legenda cadenze:

F = Feriale; FI = Feriale invernale; S = si effettua nei giorni di scuola

L = feriale escluso Sabato; S6 = si effettua nei giorni di scuola escluso il Sabato

6 = solo il Sabato feriale; KN = Sabato scolastico e tutti i giorni di vacanza scolastica

Cadenza:		FI	S	FI	S6	KN	L	6	F	F	FI	F
ID Corsa:		15968	10775	10845	10763	10763	10764	10764	10765	10766	15970	10769
Note:					(2)		(2)					
Frassineto - Fattoria Capolinea		13.40	14.00	14.50							18.55	
Planet - opposta					14.47	14.47	15.47	15.47	16.47	17.47		20.18
Rigutino 72 Nord		13.48	14.08	14.58	14.49	14.49	15.49	15.49	16.49	17.49	19.03	20.20
Policiano Cimitero		13.52	14.12	15.02	14.54	14.54	15.54	15.54	16.54	17.54	19.07	20.25
SR71 Olmo opp 187 - Chiesa		14.00	14.20	15.10	15.01	15.01	16.01	16.01	17.01	18.01	19.15	20.34
Via Romana 68 - Chiesa San Marco		14.06	14.26	15.16	15.09	15.09	16.09	16.09	17.09	18.09	19.21	20.41
V.le Dante opp Scuola Severi												
Via Veneto - distributore AGIP		14.09	14.29	15.19	15.11	15.11	16.11	16.11	17.11	18.11	19.24	20.42
STAZIONE FS lato Via Spinello		14.13	14.33	15.23	15.14	15.14	16.14	16.14	17.14	18.14	19.28	20.44
P.zza G. Monaco 11 - ex COIN		14.15	14.35	15.25	15.15	15.15	16.15	16.15	17.15	18.15	19.30	20.45
P.zza G. Monaco 5 - Assicurazioni												
Via degli Accolti opp 11 (Scuola)												

ANDATA

Cadenza:	S	FI	S6	KN	L	6	FI	F	FI	F
ID Corsa:	10842	10844	10750	10750	10751	10751	10752	10753	15987	10743
Note:			(1)		(1)					
Via T. Torri 15	13.15	13.50								
STAZIONE FS lato Via Spinello										19.50
P.zza G. Monaco 11 - ex COIN	13.25	14.00	14.15	14.15	15.15	15.15	16.15	17.15	18.15	19.51
Via Veneto 66/a	13.29	14.04	14.19	14.19	15.19	15.19	16.19	17.19	18.19	19.54
Via Romana 60 opp Chiesa San Marco			14.21	14.21	15.21	15.21	16.21	17.21	18.21	19.57
V.le Dante Scuola Severi	13.32	14.07								
SR71 Olmo 189 - opp Chiesa	13.39	14.14	14.28	14.28	15.28	15.28	16.28	17.28	18.28	20.04
Policiano prima del Cimitero	13.46	14.21	14.36	14.36	15.36	15.36	16.36	17.36	18.36	20.11
Rigutino Ovest op 54 bivio	13.52	14.27	14.41	14.41	15.41	15.41	16.41	17.41	18.41	20.16
Planet - opposta			14.43	14.43	15.43	15.43	16.43	17.43		20.18
Frassineto - Fattoria Capolinea	14.00	14.35							18.50	

RITORNO

(1) = PRESSO IL CAPOLINEA RIGUTINO PLANET PORTA COINCIDENZA AL SERVIZIO EXTRAURBANO (LINEA S/6) PER CAST.F.NO-CORTON/

(2) = PRESSO IL CAPOLINEA RIGUTINO PLANET ATTENDE COINCIDENZA DAL SERVIZIO EXTRAURBANO (LINEA S/6) DA CAST.F.NC

LF11 FRASSINETO-RIGUTINO-OLMO-V.V.VENETO-P.ZZA G.MONACO-V.PETRARCA-V.V.VENETO-OLMO-RIGUTINO-

**FRASSINETO (festiva)
SERVIZIO URBANO DI AREZZO**

ORARIO IN VIGORE DAL 12/09/2012

Legenda cadenze:

H* = Festiva - esclusa nei giorni di Pasqua-1 Maggio-15 Agosto-Natale; H = Festiva

Cadenza:	H	H*	H*	H	H
ID Corsa:	717	718	719	720	551
Frassineto - Fattoria Capolinea	8.55	12.35	14.50	19.00	20.10
Planet - opposta					
Rigutino 72 Nord	9.01	12.41	14.56	19.07	20.18
Policiano Cimitero	9.05	12.45	15.00	19.10	20.22
SR71 Olmo opp 187 - Chiesa	9.11	12.51	15.06	19.17	20.30
Via Romana 68 - Chiesa San Marco	9.16	12.56	15.11	19.22	20.36
V.le Dante opp Scuola Severi					
Via Veneto - distributore AGIP	9.19	12.59	15.14	19.25	20.39
STAZIONE FS lato Via Spinello	9.23	13.03	15.18	19.30	20.43
P.zza G. Monaco 11 - ex COIN	9.25	13.05	15.20		20.45
P.zza G. Monaco 5 - Assicurazioni					
Via degli Accolti opp 11 (Scuola)					

ANDATA

Cadenza:	H	H*	H*	H	H
ID Corsa:	569	570	571	572	721
Via T. Torri 15					
STAZIONE FS lato Via Spinello	8.20	12.00	14.15	18.25	19.30
P.zza G. Monaco 11 - ex COIN	8.21	12.01	14.16	18.26	19.31
Via Veneto 66/a	8.24	12.04	14.19	18.29	19.34
Via Romana 60 opp Chiesa San Marco	8.26	12.06	14.21	18.31	19.37
V.le Dante Scuola Severi					
SR71 Olmo 189 - opp Chiesa	8.32	12.12	14.27	18.37	19.44
Policiano prima del Cimitero	8.38	12.18	14.33	18.43	19.51
Rigutino Ovest op 54 bivio	8.43	12.23	14.38	18.48	19.56
Planet - opposta					
Frassineto - Fattoria Capolinea	8.50	12.30	14.45	18.55	20.05

RITORNO

LF11S FRASSINETO-RIGUTINO-FRASSINETO (feriale)

ORARIO IN VIGORE DAL 28/01/2013

Legenda cadenze:

F = Feriale; FI = Feriale invernale

Cadenza:	F	F	F	FI	
ID Corsa:	10832	10723	10727	16477	
Frassineto - Fattoria Capolinea	9.21	11.21	17.36	20.06	ANDATA
Via Caggiolo (5)	9.23	11.23	17.38	20.08	
Stazione di Frassineto opp 12	9.25	11.25	17.40	20.10	
Rigutino Ovest 154 (3)	9.28	11.28	17.43	20.13	
Planet - opposta	9.30	11.30	17.45	20.15	

Cadenza:	F	F	F	FI	
ID Corsa:	10834	10734	10739	16478	
Planet - opposta	9.35	11.35	17.50	20.20	RITORNO
Rigutino Ovest 138 (1)	9.37	11.37	17.52	20.22	
Stazione di Frassineto 12	9.40	11.40	17.55	20.25	
Via di Caggiolo opp 98 (4)	9.43	11.43	17.58	20.28	
Frassineto - Fattoria Capolinea	9.44	11.44	17.59	20.29	

LF13 G.MONACO-V.FIORENTINA-S.LEO-PRATANTICO-INDICATORE-MONTE S.RONDINE (feriale)

SERVIZIO URBANO DI AREZZO

ORARIO IN VIGORE DAL 07/12/2012

Legenda cadenze:

F = Feriale; FI = Feriale invernale; S = si effettua nei giorni di scuola

Cadenza:	FI	S	FI	
ID Corsa:	505	508	1002	
STAZIONE FS lato Via Spinello	7.00	8.10	14.05	ANDATA
P.zza G. Monaco 11 - ex COIN	7.01	8.11	14.06	
Via Monte Cervino opp 14	7.03	8.14	14.08	
V. Fiorentina 78 - Orciolaia	7.06	8.18	14.12	
V. Fiorentina 296 ang Stoppani	7.07	8.20		
Via Fleming			14.14	
V. San Leo 24	7.10		14.16	
Pratantico opp 97 - opp Chiesa	7.15		14.19	
Indicatore 11/d bivio M.S.Rondine	7.19		14.20	
Monte Sopra Rondine Capolinea	7.25			

Cadenza:	FI	FI	FI	
ID Corsa:	509	12251	1003	
Monte Sopra Rondine Capolinea	7.25			RITORNO
SC M.S.Rondine opp 11/d Innesto SS.69	7.31			
Indicatore 11/d bivio M.S.Rondine			14.20	
Chiani Paese 82			14.33	
Indicatore - Dep. ANAS	7.32	7.31		
Pratantico 97 - Chiesa	7.35	7.34		
Via di S.Leo 7	7.41	7.40		
Orciolaia	7.45			
Via Monte Cervino 14	7.48			
P.zza G. Monaco 8 - INAIL	7.50			
Via Spallanzani - Giardini		7.44		
Via A. dal Borro		7.51		
STAZIONE FS lato Via Spinello		7.55		
P.zza G. Monaco 5 - Assicurazioni		7.55		

LF15 P.ZZA G.MONACO-S.LORENTINO-V.SETTE PONTI-QUARATA-VENERE-CAMPOLUCI-CASTELLUCCIO-POGGIO AL PINO

(feriale)

SERVIZIO URBANO DI AREZZO

ORARIO IN VIGORE DAL 12/09/2012

Legenda cadenze:

F = Feriale; FI = Feriale invernale; F*E = Feriale

Cadenza:	F*E	FI	F	FI	F	F	FI	FI	F	F*E	F	F
ID Corsa:	11111	961	11112	11113	11114	986	976	975	963	964	965	967
Via T. Torri 15							13.40					
P.zza G. Monaco 11 - ex COIN	6.05	6.45	8.00	8.20	11.05	13.00	13.45	14.10	14.55	16.20	17.20	19.10
San Lorentino lato Mura	6.07	6.47	8.02	8.22	11.07	13.02	13.47	14.12	14.57	16.22	17.22	19.12
SP Setteponti 76 - Maspino	6.13	6.53	8.08	8.28	11.13	13.08	13.53	14.18	15.03	16.28	17.28	19.18
Quarata - Cimitero vs Campoluci	6.21	7.01	8.16	8.36	11.21	13.18	14.03	14.29	15.11	16.36	17.36	19.26
Campoluci (Maesta')						13.22	14.07	14.33				
Venere - Maesta'	6.23	7.04	8.18	8.38	11.23	13.25	14.11	14.37	15.14	16.39	17.39	19.29
Castelluccio opp scuola	6.27	7.07	8.22	8.42	11.27	13.30	14.15	14.41	15.17	16.42	17.42	19.32
Poggio al Pino	6.30	7.10	8.25	8.45	11.30	13.33	14.19	14.45	15.20	16.45	17.45	19.35

ANDATA

Cadenza:	F*E	FI	F	FI	F	F	FI	FI	F	F*E	F	F
ID Corsa:	11120	993	11117	13252	11119	995	983	985	988	989	990	992
Poggio al Pino	6.30	7.10	8.25	8.45	11.30	13.33	14.19	14.45	15.20	16.45	17.45	19.35
Castelluccio - scuola	6.33	7.13	8.29	8.49	11.34	13.36	14.22	14.48	15.24	16.49	17.49	19.39
Venere 14 - Maesta'		7.16				13.40	14.25	14.51				
Campoluci (Maesta')	6.36	7.20	8.33	8.53	11.38				15.28	16.53	17.53	19.43
Quarata - Cimitero vs Arezzo	6.38	7.22	8.35	8.55	11.40	13.42	14.27	14.53	15.30	16.55	17.55	19.45
SP Setteponti opp 78 Maspino vs Ar	6.45	7.30	8.45	9.05	11.50	13.50	14.35	15.00	15.40	17.05	18.05	19.55
Via Varchi 40 - San Lorentino	6.52	7.37	8.52	9.12	11.57	13.57	14.42	15.07	15.47	17.12	18.12	20.02
P.zza G. Monaco 8 - INAIL	6.55		8.55	9.15	12.00	14.00	14.45	15.10	15.50	17.15	18.15	20.05
P.zza G. Monaco 5 - Assicurazioni		7.40										
Via T. Torri 15		7.50										

RITORNO

LF15 P.ZZA G.MONACO-S.LORENTINO-V.SETTE PONTI-QUARATA-VENERE-CAMPOLUCI-CASTELLUCCIO-POGGIO AL PINO

(festiva)

SERVIZIO URBANO DI AREZZO

ORARIO IN VIGORE DAL 12/09/2012

Legenda cadenze:

H* = Festiva - esclusa nei giorni di Pasqua-1 Maggio-15 Agosto-Natale; H = Festiva

Cadenza:	H	H	H*	H
ID Corsa:	11115	11116	962	966
Via T. Torri 15				
P.zza G. Monaco 11 - ex COIN	8.10	11.05	14.15	19.00
San Lorentino lato Mura	8.12	11.07	14.17	19.02
SP Setteponti 76 - Maspino	8.18	11.13	14.23	19.08
Quarata - Cimitero vs Campoluci	8.26	11.21	14.31	19.16
Campoluci (Maesta')				
Venere - Maesta'	8.28	11.23	14.34	19.19
Castelluccio opp scuola	8.32	11.27	14.37	19.22
Poggio al Pino	8.35	11.30	14.40	19.25

ANDATA

Cadenza:	H	H	H*	H
ID Corsa:	11121	11122	987	991
Poggio al Pino	8.35	11.30	14.40	19.25
Castelluccio - scuola	8.38	11.33	14.44	19.29
Venere 14 - Maesta'				
Campoluci (Maesta')	8.41	11.36	14.48	19.33
Quarata - Cimitero vs Arezzo	8.43	11.38	14.50	19.35
SP Setteponti opp 78 Maspino vs Ar	8.50	11.45	15.00	19.45
Via Varchi 40 - San Lorentino	8.57	11.52	15.07	19.52
P.zza G. Monaco 8 - INAIL	9.00	11.55	15.10	19.55
P.zza G. Monaco 5 - Assicurazioni				
Via T. Torri 15				

RITORNO

LF19 STAZIONE FS-V.V.VENETO-S.ZENO-PONTE ALLA NAVE (feriale)

SERVIZIO URBANO DI AREZZO

ORARIO IN VIGORE DAL 12/09/2012

Legenda cadenze:

FI = Feriale invernale; F*E = Feriale

Cadenza:	FI	FI	FI	F*E	
ID Corsa:	523	524	811	858	
Terminal Bus	7.10	13.29	14.00	16.50	ANDATA
Via Veneto 66/a	7.13	13.32	14.03	16.54	
Via Romana 60 opp Chiesa San Marco	7.15			16.57	
V.le Dante Scuola Severi		13.35	14.06		
Agazzi basso opp 145 - piazza				17.04	
Il Poggiolo Capolinea				17.06	
Vignale 13/a				17.11	
SP73 Ripa Olmo 14 (2)	7.21	13.40	14.11	17.17	
San Zeno - Zona Industriale Str B3	7.25	13.44	14.15		
San Zeno - Zona Industriale Str B4				17.20	
SC San Zeno Centrale ENEL Capolinea	7.30	13.49	14.20		

Cadenza:	FI	FI	F*E	
ID Corsa:	526	525	859	
SC San Zeno Centrale ENEL Capolinea	7.30	14.20		RITORNO
San Zeno - Zona Industriale Str B4	7.36	14.26	17.20	
SP73 Ripa Olmo opp 12 Pass. Livello	7.41	14.31	17.27	
Via Romana 68 - Chiesa San Marco		14.37	17.38	
V.le Dante opp Scuola Severi	7.47			
Via Veneto 187/a	7.50	14.39	17.40	
Terminal Bus	7.55	14.45	17.45	

**LF21 P.ZZA G.MONACO-S.LORENTINO-V.SETTE PONTI-QUARATA-PIEVE S.GIOVANNI-OSTERIA NUOVA-MELICIANO-
QUARATA-P.ZZA G.MONACO (feriale)
SERVIZIO URBANO DI AREZZO**

ORARIO IN VIGORE DAL 12/09/2012

Legenda cadenze:

F = Feriale; FI = Feriale invernale

Cadenza:	FI	FI	F	FI	F	F	FI	F	F
ID Corsa:	847	845	838	839	958	846	841	842	843
P.zza G. Monaco 11 - ex COIN	6.45	6.55	8.40	11.45	13.40	14.05	16.40	17.55	19.35
San Lorentino lato Mura	6.47	6.57	8.42	11.47	13.42	14.07	16.42	17.57	19.37
Via Emilia - Giardini									
SP Setteponti 76 - Maspino	6.53	7.03	8.48	11.53	13.48	14.13	16.48	18.03	19.43
Quarata opp 5 - Chiesa	6.58	7.08	8.53	11.58	13.53	14.18	16.53	18.08	19.48
Ponte Buriano vs Cincelli	7.00	7.11	8.56	12.01	13.56	14.21	16.56	18.11	19.51
Ponte Buriano verso Osteria Nuova	7.01								
Pieve San Giovanni 17		7.16	9.01	12.06	14.01	14.26	17.01	18.16	19.56
SC Cafaggio 31 (1)		7.18				14.28			

ANDATA

Cadenza:	FI	FI	F	FI	F	F	FI	F	F
ID Corsa:	857	856	848	849	959	855	13253	852	853
SC Cafaggio 31 (1)		7.18				14.28			
Pieve San Giovanni 17			9.01	12.06	14.01		17.01	18.16	19.56
Ponte Buriano verso Osteria Nuova	7.01		9.10	12.15	14.10	14.37	17.10	18.25	20.05
SP Settep. op 38 Osteria Nuova Chiesa	7.05		9.14	12.19	14.14	14.41	17.14	18.29	20.09
Meliciano - Cimitero	7.11		9.21	12.26	14.21	14.47	17.21	18.36	20.16
Ponte Buriano 2	7.17		9.26	12.31	14.26	14.53	17.26	18.41	20.21
SP Setteponti 5 - opp Chiesa	7.22	7.32	9.31	12.36	14.31	14.57	17.31	18.46	20.26
SP Setteponti opp 78 Maspino vs Ar	7.30	7.40	9.40	12.45	14.40	15.05	17.40	18.55	20.35
Via Emilia - Scuola	7.36	7.46							
Via Varchi 40 - San Lorentino	7.38	7.47	9.47	12.52	14.47	15.12	17.47	19.02	20.42
P.zza G. Monaco 8 - INAIL	7.40		9.50	12.55	14.50	15.15	17.50	19.05	20.45
P.zza G. Monaco 5 - Assicurazioni		7.50							
Via T. Torri 15		8.00							

RITORNO

**LF21 P.ZZA G.MONACO-S.LORENTINO-V.SETTE PONTI-QUARATA-PIEVE S.GIOVANNI-OSTERIA NUOVA-MELICIANO-
 QUARATA-P.ZZA G.MONACO (festiva)
 SERVIZIO URBANO DI AREZZO**

ORARIO IN VIGORE DAL 12/09/2012

Legenda cadenze:

H* = Festiva - esclusa nei giorni di Pasqua-1 Maggio-15 Agosto-Natale; H = Festiva

Cadenza:	H*	H
ID Corsa:	528	529
P.zza G. Monaco 11 - ex COIN	15.15	19.40
San Lorentino lato Mura	15.17	19.42
Via Emilia - Giardini		
SP Setteponti 76 - Maspino	15.23	19.48
Quarata opp 5 - Chiesa	15.29	19.54
Ponte Buriano vs Cincelli	15.33	19.58
Ponte Buriano verso Osteria Nuova		
Pieve San Giovanni 17	15.39	20.04
SC Cafaggio 31 (1)		

ANDATA

Cadenza:	H*	H
ID Corsa:	530	531
SC Cafaggio 31 (1)		
Pieve San Giovanni 17	15.39	20.04
Ponte Buriano verso Osteria Nuova	15.46	20.11
SP Settep. op 38 Osteria Nuova Chiesa	15.49	20.14
Meliciano - Cimitero	15.55	20.20
Ponte Buriano 2	15.59	20.24
SP Setteponti 5 - opp Chiesa	16.03	20.28
SP Setteponti opp 78 Maspino vs Ar	16.10	20.35
Via Emilia - Scuola		
Via Varchi 40 - San Lorentino	16.17	20.42
P.zza G. Monaco 8 - INAIL	16.20	20.45
P.zza G. Monaco 5 - Assicurazioni		
Via T. Torri 15		

RITORNO

LFCS2 BALDACCIO-G.MONACO-V.LE SIGNORELLI-T.TRIESTE-V.LE BUOZZI-COMUNE-S.DOMENICO-V.EMILIA-S.LORENTINO-BALDACCIO (feriale)

SERVIZIO URBANO DI AREZZO

ORARIO IN VIGORE DAL 12/09/2012

Legenda cadenze:

F = Feriale

Cadenza:	F	F	F	F	F	F	F	F	F	F	F	F	F	F	F
ID Corsa:	13496	13497	13498	13499	13500	13501	13502	13503	13504	13505	13506	13507	13508	13509	13510
Capolinea Baldaccio	7.07	7.32	7.57	8.22	8.47	9.12	9.37	10.02	10.27	10.52	11.17	11.42	12.07	12.32	12.57
Via Petrarca	7.09	7.34	7.59	8.24	8.49	9.14	9.39	10.04	10.29	10.54	11.19	11.44	12.09	12.34	12.59
Piazza Guido Monaco (assicurazioni)	7.10	7.35	8.00	8.25	8.50	9.15	9.40	10.05	10.30	10.55	11.20	11.45	12.10	12.35	13.00
Via Crispi	7.12	7.37	8.02	8.27	8.52	9.17	9.42	10.07	10.32	10.57	11.22	11.47	12.12	12.37	13.02
Viale Signorelli (ACI)	7.13	7.38	8.03	8.28	8.53	9.18	9.43	10.08	10.33	10.58	11.23	11.48	12.13	12.38	13.03
Via Sansovino (porta T. Trieste)	7.14	7.39	8.04	8.29	8.54	9.19	9.44	10.09	10.34	10.59	11.24	11.49	12.14	12.39	13.04
Viale Matteotti	7.16	7.41	8.06	8.31	8.56	9.21	9.46	10.11	10.36	11.01	11.26	11.51	12.16	12.41	13.06
Via Sangallo (Cimitero)	7.18	7.43	8.08	8.33	8.58	9.23	9.48	10.13	10.38	11.03	11.28	11.53	12.18	12.43	13.08
Viale Buozzi (Cimitero)	7.19	7.44	8.09	8.34	8.59	9.24	9.49	10.14	10.39	11.04	11.29	11.54	12.19	12.44	13.09
Viale Buozzi (Prato)	7.19	7.44	8.09	8.34	8.59	9.24	9.49	10.14	10.39	11.04	11.29	11.54	12.19	12.44	13.09
Comune	7.20	7.45	8.10	8.35	9.00	9.25	9.50	10.15	10.40	11.05	11.30	11.55	12.20	12.45	13.10
Piazza San Domenico	7.21	7.46	8.11	8.36	9.01	9.26	9.51	10.16	10.41	11.06	11.31	11.56	12.21	12.46	13.11
Via Padre Caprara	7.23	7.48	8.13	8.38	9.03	9.28	9.53	10.18	10.43	11.08	11.33	11.58	12.23	12.48	13.13
Porta San Clemente	7.24	7.49	8.14	8.39	9.04	9.29	9.54	10.19	10.44	11.09	11.34	11.59	12.24	12.49	13.14
Via Emilia	7.26	7.51	8.16	8.41	9.06	9.31	9.56	10.21	10.46	11.11	11.36	12.01	12.26	12.51	13.16
Via della Chimera	7.27	7.52	8.17	8.42	9.07	9.32	9.57	10.22	10.47	11.12	11.37	12.02	12.27	12.52	13.17
Via Varchi (San Lorentino)	7.28	7.53	8.18	8.43	9.08	9.33	9.58	10.23	10.48	11.13	11.38	12.03	12.28	12.53	13.18
Capolinea Baldaccio	7.29	7.54	8.19	8.44	9.09	9.34	9.59	10.24	10.49	11.14	11.39	12.04	12.29	12.54	13.19

Cadenza:	F	F	F	F	F	F	F	F	F	F	F	F	F	F
ID Corsa:	13512	13514	13515	13516	13517	13518	13519	13520	13521	13522	13523	13525	13527	13528
Capolinea Baldaccio	13.22	13.47	14.12	14.37	15.02	15.27	15.52	16.17	16.42	17.07	17.32	17.57	18.22	18.47
Via Petrarca	13.24	13.49	14.14	14.39	15.04	15.29	15.54	16.19	16.44	17.09	17.34	17.59	18.24	18.49
Piazza Guido Monaco (assicurazioni)	13.25	13.50	14.15	14.40	15.05	15.30	15.55	16.20	16.45	17.10	17.35	18.00	18.25	18.50
Via Crispi	13.27	13.52	14.17	14.42	15.07	15.32	15.57	16.22	16.47	17.12	17.37	18.02	18.27	18.52
Viale Signorelli (ACI)	13.28	13.53	14.18	14.43	15.08	15.33	15.58	16.23	16.48	17.13	17.38	18.03	18.28	18.53
Via Sansovino (porta T. Trieste)	13.29	13.54	14.19	14.44	15.09	15.34	15.59	16.24	16.49	17.14	17.39	18.04	18.29	18.54
Viale Matteotti	13.31	13.56	14.21	14.46	15.11	15.36	16.01	16.26	16.51	17.16	17.41	18.06	18.31	18.56
Via Sangallo (Cimitero)	13.33	13.58	14.23	14.48	15.13	15.38	16.03	16.28	16.53	17.18	17.43	18.08	18.33	18.58
Viale Buozzi (Cimitero)	13.34	13.59	14.24	14.49	15.14	15.39	16.04	16.29	16.54	17.19	17.44	18.09	18.34	18.59
Viale Buozzi (Prato)	13.34	13.59	14.24	14.49	15.14	15.39	16.04	16.29	16.54	17.19	17.44	18.09	18.34	18.59
Comune	13.35	14.00	14.25	14.50	15.15	15.40	16.05	16.30	16.55	17.20	17.45	18.10	18.35	19.00
Piazza San Domenico	13.36	14.01	14.26	14.51	15.16	15.41	16.06	16.31	16.56	17.21	17.46	18.11	18.36	19.01
Via Padre Caprara	13.38	14.03	14.28	14.53	15.18	15.43	16.08	16.33	16.58	17.23	17.48	18.13	18.38	19.03
Porta San Clemente	13.39	14.04	14.29	14.54	15.19	15.44	16.09	16.34	16.59	17.24	17.49	18.14	18.39	19.04
Via Emilia	13.41	14.06	14.31	14.56	15.21	15.46	16.11	16.36	17.01	17.26	17.51	18.16	18.41	19.06
Via della Chimera	13.42	14.07	14.32	14.57	15.22	15.47	16.12	16.37	17.02	17.27	17.52	18.17	18.42	19.07
Via Varchi (San Lorentino)	13.43	14.08	14.33	14.58	15.23	15.48	16.13	16.38	17.03	17.28	17.53	18.18	18.43	19.08
Capolinea Baldaccio	13.44	14.09	14.34	14.59	15.24	15.49	16.14	16.39	17.04	17.29	17.54	18.19	18.44	19.09

SI330 AREZZO-MONTEVARCHI-SAN GIOVANNI VALDARNO-FIGLINE VALDARNO-INCISA-FIRENZE (Andata)

ORARIO IN VIGORE DAL 02/01/2012

Legenda cadenze:

F = feriale; L = feriale escluso Sabato; 6 = solo il Sabato feriale

S = si effettua nei giorni di scuola; N = si effettua solo durante le vacanze scolastiche

S6 = si effettua nei giorni di scuola escluso il Sabato; 6S = solo il Sabato scolastico

Azienda:	SIT	SIT	SIT	SIT	SIT	SIT	SIT	SIT	SIT	SIT	SIT	SIT	SIT	SIT
Cadenza:	L	S6	6S	N	N	S	S	S6	L	6	F	6	F	F
ID Corsa:	13317	9547	9548	9549	12906	12905	10069	8746	16740	14649	8086	8090	8339	8583
Note:														
AREZZO Terminal	5.55	6.40	6.40	6.40					7.25	7.50	10.00		13.05	13.35
AREZZO Via Fiorentina	5.58	6.45	6.45	6.45					7.30	7.55	10.05		13.10	13.41
AREZZO San Leo	6.00	6.47	6.47	6.47					7.33	7.58	10.08		13.13	13.44
PRATANTICO	6.03	6.50	6.50	6.50					7.36	8.01	10.11		13.16	13.48
INDICATORE	6.05	6.52	6.52	6.52					7.39	8.04	10.14		13.19	13.50
PIEVE A MAIANO	6.10	6.56	6.56	6.56					7.43	8.08	10.19		13.24	13.55
PONTICINO Paese	6.14	7.00	7.00	7.00					7.47	8.12	10.23		13.28	13.59
BADIA AGNANO					6.45	6.55								
PIEVE A PRESCIANO					6.50	7.00								
PERGINE VALDARNO Paese					7.00	7.10								
PERGINE VALDARNO Le Due Vie	6.20				7.01	7.11			7.54	8.19	10.30			14.06
POGGIO BAGNOLI	6.23	7.06	7.06	7.06	7.03	7.13	7.13		7.56	8.21	10.32		13.34	14.08
MONTALTO			7.10	7.10				7.10			10.37			
PIEVE A PRESCIANO														
LEVANE	6.32	7.16	7.16	7.16			7.20	7.15	8.05	8.30	10.43		13.43	14.17
LEVANELLA	6.40	7.22	7.22	7.22			7.25	7.20	8.10	8.35	10.48		13.48	14.22
MONTEVARCHI nuova Autostaz.	6.45	7.28	7.28	7.28			7.30	7.25	8.15	8.40	10.53	12.20	13.53	14.27
MONTEVARCHI Ospedale La Gruccia									8.24	8.49				
SAN GIOVANNI V.NO Monumento		7.43	7.43	7.43				7.40	8.30	8.55		12.32		
SAN GIOVANNI V.NO Itis		7.46	7.46	7.46					8.32	8.57		12.34		
SAN GIOVANNI V.NO Piazza Dalla Chiesa									8.33	8.58				
PONTE ALLE FORCHE		7.48	7.48	7.48								12.36		
FIGLINE VALDARNO		7.59	7.59	7.59				7.58				12.45		
INCISA VALDARNO		8.07	8.07	8.07								12.55		
FIRENZE Viale Europa		8.55	8.55	8.55										
FIRENZE Piazza Beccaria		9.00	9.00	9.00										
FIRENZE Piazza della Libertà		9.05	9.05	9.05										
FIRENZE Stazione SMN		9.15	9.15	9.15										

SI330 AREZZO-MONTEVARCHI-SAN GIOVANNI VALDARNO-FIGLINE VALDARNO-INCISA-FIRENZE (Andata)

ORARIO IN VIGORE DAL 02/01/2012

Legenda cadenze:

F = feriale; L = feriale escluso Sabato; 6 = solo il Sabato feriale

S = si effettua nei giorni di scuola; S6 = si effettua nei giorni di scuola escluso il Sabato; 6S = solo il Sabato scolastico

N = si effettua solo durante le vacanze scolastiche; N6 = si effettua solo durante le vacanze scolastiche escluso il Sabato

Azienda:	SIT	SIT	SIT	SIT	SIT	SIT	SIT	SIT	SIT	SIT
Cadenza:	L	6	F	L	6	L	L	L	L	F
ID Corsa:	10034	8084	9316	13306	12937	13682	13319	8621	14436	16742
Note:										
AREZZO Terminal	14.05	14.05			15.45	16.00		16.55	17.45	18.55
AREZZO Via Fiorentina	14.10	14.10			15.50	16.03		16.59	17.52	19.00
AREZZO San Leo	14.13	14.13			15.53	16.05		17.01	17.55	19.03
PRATANTICO	14.16	14.16			15.56	16.08		17.07	17.58	19.06
INDICATORE	14.19	14.19			15.59	16.10		17.10	18.00	19.09
PIEVE A MAIANO	14.23	14.23			16.03	16.15		17.15	18.05	19.14
PONTICINO Paese	14.27	14.27			16.07	16.19		17.19	18.09	19.18
BADIA AGNANO			14.05	15.00						
PIEVE A PRESCIANO			14.10	15.05						
PERGINE VALDARNO Paese			14.20	15.15						
PERGINE VALDARNO Le Due Vie			14.21	15.16	16.14	16.25			18.15	19.25
POGGIO BAGNOLI	14.34	14.34	14.25	15.18	16.16	16.28		17.26	18.17	19.27
MONTALTO										19.32
PIEVE A PRESCIANO										
LEVANE	14.43	14.43			16.25	16.37		17.36	18.26	19.38
LEVANELLA	14.48	14.48			16.30	16.45		17.43	18.31	19.43
MONTEVARCHI nuova Autostaz.	14.53	14.53			16.35	16.50	16.50	17.58	18.37	19.48
MONTEVARCHI Ospedale La Gruccia	15.02									
SAN GIOVANNI V.NO Monumento	15.07						17.03			
SAN GIOVANNI V.NO Itis	15.08						17.05			
SAN GIOVANNI V.NO Piazza Dalla Chiesa							17.07			
PONTE ALLE FORCHE	15.09									
FIGLINE VALDARNO	15.18									
INCISA VALDARNO	15.26									
FIRENZE Viale Europa	15.47									
FIRENZE Piazza Beccaria	15.50									
FIRENZE Piazza della Liberta'	15.59									
FIRENZE Stazione SMN	16.20									

SI330 AREZZO-MONTEVARCHI-SAN GIOVANNI VALDARNO-FIGLINE VALDARNO-INCISA-FIRENZE (Ritorno)

ORARIO IN VIGORE DAL 18/02/2013

Legenda cadenze:

F = feriale; L = feriale escluso Sabato; 6 = solo il Sabato feriale

S = si effettua nei giorni di scuola; S6 = si effettua nei giorni di scuola escluso il Sabato; 6S = solo il Sabato scolastico

N = si effettua solo durante le vacanze scolastiche; N6 = si effettua solo durante le vacanze scolastiche escluso il Sabato

Azienda:	SIT	SIT	SIT	SIT	SIT	SIT	SIT	SIT	SIT	SIT	SIT	SIT
Cadenza:	F	L	S	N	F	S	F	F	S6	N6	6	F
ID Corsa:	11917	13320	12244	12243	13328	8089	8082	8083	18660	18661	15018	8244
Note:			(1)									
FIRENZE Autostaz. Busitalia									12.05	12.15		
FIRENZE Piazza della Libertà									12.15	12.20		
FIRENZE Piazza Beccaria									12.20	12.25		
FIRENZE Viale Europa									12.25	12.29		
BAGNO A RIPOLI									12.30			
SAN DONATO IN COLLINA									12.45			
INCISA VALDARNO									13.05	12.57	13.05	
FIGLINE VALDARNO		6.00							A. 13.16 / P. 13.18	13.08	A. 13.16 / P. 13.18	
PONTE ALLE FORCHE		6.10							13.27	13.18	13.27	
SAN GIOVANNI V.NO Piazza Dalla Chiesa		6.14							13.32	13.23	13.32	
SAN GIOVANNI V.NO Monumento		6.16							13.33	13.25	13.33	
MONTEVARCHI Ospedale La Gruccia												
MONTEVARCHI nuova Autostaz.	5.53	6.29	7.10	7.10			8.53	12.18	A. 13.48 / P. 13.50	13.31	A. 13.48 / P. 13.50	
LEVANELLA	5.55	6.34	7.15	7.15			8.58	12.22	13.54	13.40	13.54	
LEVANE	6.00	6.38	7.20	7.20			9.03	12.28	14.00	13.45	14.00	
MONTALTO		6.45							14.10		14.10	
POGGIO BAGNOLI	6.09	6.51	7.29	7.29	7.15		9.11	12.37	14.15	13.53	14.15	14.35
PIEVE A PRESCIANO						7.15						
PERGINE VALDARNO Paese						7.25						14.40
PERGINE VALDARNO Le Due Vie	6.11					7.25	9.13	12.39	14.17	13.55	14.17	
PIEVE A PRESCIANO												14.51
BADIA AGNANO												14.53
PONTICINO Paese	6.17	6.58	7.36	7.36	7.22	7.31	9.20	12.45	14.22	14.00	14.22	
PIEVE A MAIANO	6.21	7.02	7.40	7.40	7.26	7.35	9.24	12.49	14.26	14.04	14.26	
INDICATORE	6.25	7.07	7.45	7.45	7.31	7.40	9.27	12.53	14.30	14.08	14.30	
PRATANTICO	6.28	7.09	7.48	7.48	7.34	7.43	9.30	12.55	14.32	14.10	14.32	
AREZZO San Leo	6.32	7.11	7.52	7.52	7.37	7.47	9.34	12.58	14.37	14.13	14.37	
AREZZO Via Fiorentina	6.34	7.14	7.57	7.57	7.40	7.53	9.39	13.01	14.40	14.17	14.40	
AREZZO Piazza Guido Monaco	6.37	7.19	8.04	8.04	7.46	8.04	9.46	13.07	14.46	14.24	14.46	
AREZZO Terminal	6.38	7.20		8.05	7.47	8.05	9.47	13.08	14.47	14.25	14.47	

(1) = da P.zza G.Monaco percorre Via Crispi-Via Signorelli-Via XXV Aprile; si attesta in Via degli Accolti ore 8:10

SI330 AREZZO-MONTEVARCHI-SAN GIOVANNI VALDARNO-FIGLINE VALDARNO-INCISA-FIRENZE (Ritorno)

ORARIO IN VIGORE DAL 18/02/2013

Legenda cadenze:

F = feriale; L = feriale escluso Sabato; 6 = solo il Sabato feriale; H* = festiva (soppressa il 1/1, Pasqua, 1/5 e 25/12)

S = si effettua nei giorni di scuola; S6 = si effettua nei giorni di scuola escluso il Sabato; 6S = solo il Sabato scolastico

N = si effettua solo durante le vacanze scolastiche; N6 = si effettua solo durante le vacanze scolastiche escluso il Sabato

Azienda:	SIT	SIT	SIT	SIT	SIT	SIT	SIT
Cadenza:	F	L	L	L	F	L	L
ID Corsa:	8091	13330	13309	14435	18656	8757	16750
Note:							
FIRENZE Autostaz. Busitalia							
FIRENZE Piazza della Libertà'							
FIRENZE Piazza Beccaria							
FIRENZE Viale Europa							
BAGNO A RIPOLI							
SAN DONATO IN COLLINA							
INCISA VALDARNO							
FIGLINE VALDARNO							
PONTE ALLE FORCHE							
SAN GIOVANNI V.NO Piazza Dalla Chiesa					17.25	17.55	
SAN GIOVANNI V.NO Monumento					17.27	17.57	
MONTEVARCHI Ospedale La Gruccia					17.34		
MONTEVARCHI nuova Autostaz.	13.23	14.38		16.38	17.43	18.16	19.10
LEVANELLA	13.28	14.41		16.40	17.48	18.21	19.12
LEVANE	13.33	14.46		16.45	17.53	18.26	19.17
MONTALTO	13.39						19.22
POGGIO BAGNOLI	13.44	14.55	15.18	16.54	18.00	18.35	19.26
PIEVE A PRESCIANO							
PERGINE VALDARNO Paese	13.49						
PERGINE VALDARNO Le Due Vie					18.03	18.37	
PIEVE A PRESCIANO	13.59						
BADIA AGNANO	14.03						
PONTICINO Paese		15.00	15.24	17.01	18.10	18.43	19.33
PIEVE A MAIANO		15.05	15.28	17.05	18.14	18.47	19.37
INDICATORE		15.09	15.33	17.09	18.19	18.52	19.41
PRATANTICO		15.11	15.36	17.11	18.22	18.54	19.43
AREZZO San Leo		15.15	15.39	17.14	18.25	18.57	19.46
AREZZO Via Fiorentina		15.18	15.42	17.17	18.30	19.02	19.49
AREZZO Piazza Guido Monaco		15.24	15.46	17.24	18.39	19.09	19.56
AREZZO Terminal		15.25	15.47	17.25	18.40	19.10	19.57

SI340 MONTEVARCHI-SAN GIOVANNI VALDARNO-CAVRIGLIA (Andata)

ORARIO IN VIGORE DAL 18/02/2013

Legenda cadenze:

F = feriale; L = feriale escluso Sabato; 3 = solo il Mercoledì feriale; 6 = solo il Sabato feriale

S = si effettua nei giorni di scuola; S6 = si effettua nei giorni di scuola escluso il Sabato

N = si effettua solo durante le vacanze scolastiche; 4N = solo il Giovedì di vacanza scolastica

N4 = si effettua solo durante le vacanze scolastiche escluso il Giovedì

	SIT	SIT	SIT	SIT	SIT	SIT	SIT	SIT	SIT	SIT	SIT	SIT	SIT	SIT	SIT
Cadenza:	S	F	S	S	F	S	N	4N	S	N	S	N	S	S	S
ID Corsa:	12909	8828	8830	11043	8039	13890	9121	18667	14118	14120	14251	8860	14255	14256	14257
Note:	(2)					(3)							(1)		
MONTEVARCHI Liceo									(12.15)		13.15				
MONTEVARCHI nuova Autostaz.	5.55	6.43	6.53						12.10	12.17	13.18	13.25			
SAN GIOVANNI V.NO Monumento									12.30	12.30	13.38	13.38			
SAN GIOVANNI V.NO Itis									12.31	12.31	13.39	13.39	13.44		
SAN GIOVANNI V.NO Piazza Dalla Chiesa				7.32	8.00				12.32	12.32	13.40	13.40	13.45		
PONTE ALLE FORCHE				7.36	8.04				12.35	12.35	13.44	13.44	13.49		
VACCHERECCIA				7.40	8.08				12.39	12.39	13.48	13.48	13.53		
BIVIO RICASOLI	6.02	6.50													
CAVRIGLIA Panificio	6.12				8.19	8.19	8.19		12.49	12.49	13.57	13.57	14.02	14.02	
CAVRIGLIA Municipio	6.13					8.20	8.20		12.50	12.50				14.03	
CAVRIGLIA Santa Lucia			7.06			8.28	8.28							14.08	14.08
MONTEGONZI		7.00						8.42	12.59	12.59					14.21
CAVRIGLIA Panificio		7.10	7.10												
CAVRIGLIA Conca delle Fate								8.52	13.09	13.09					

	SIT	SIT	SIT	SIT	SIT	SIT	SIT	SIT	SIT	SIT	SIT
Azienda:	N	N	N	S6	6	L	3	6	F	F	F
Cadenza:	N	N	N	S6	6	L	3	6	F	F	F
ID Corsa:	12189	12191	12193	14405	8858	14254	9314	9315	8034	8035	15237
Note:											
MONTEVARCHI Liceo				(14.18)							
MONTEVARCHI nuova Autostaz.				14.12							19.25
MONTEVARCHI Ospedale La Gruccia											19.33
SAN GIOVANNI V.NO Cimitero					(15.15)		16.20	16.20			
SAN GIOVANNI V.NO Monumento				14.29	(15.08)		16.26	16.26			19.39
SAN GIOVANNI V.NO Itis				14.31			16.28	16.28			19.41
SAN GIOVANNI V.NO Piazza Dalla Chiesa	14.00			14.32	15.07	15.10	16.30	16.30	17.40	18.35	A. 19.43 / P. 20.00
PONTE ALLE FORCHE	14.04			14.36		15.14			17.44	18.39	20.03
VACCHERECCIA	14.08			14.40		15.18			17.48	18.43	20.08
BIVIO RICASOLI											
CAVRIGLIA Panificio	14.17	14.17		14.49	15.26	15.27			17.57	18.52	20.17
CAVRIGLIA Municipio		14.18			15.26	15.28					
CAVRIGLIA Santa Lucia		14.23	14.23		(15.23)						
MONTEGONZI			14.36								
CAVRIGLIA Conca delle Fate					15.28	15.31					

(1) = parte da Piazza Palermo ore 13:43

(2) = raggiunge Tribolino ore 6:18

(3) = transita dalle scuole di Caviglia ore 8:21

SI340 MONTEVARCHI-SAN GIOVANNI VALDARNO-CAVRIGLIA (Ritorno)

ORARIO IN VIGORE DAL 18/02/2013

Legenda cadenze:

F = feriale; L = feriale escluso Sabato; 3 = solo il Mercoledì feriale; 6 = solo il Sabato feriale

S = si effettua nei giorni di scuola; S6 = si effettua nei giorni di scuola escluso il Sabato

N = si effettua solo durante le vacanze scolastiche; 4N = solo il Giovedì di vacanza scolastica

N4 = si effettua solo durante le vacanze scolastiche escluso il Giovedì

Azienda:	SIT	SIT	SIT	SIT	SIT	SIT	SIT	SIT	SIT	SIT	SIT	SIT
Cadenza:	L	6	S	F	S	S	F	S	4S	4N	N4	4N
ID Corsa:	11292	11127	8861	8832	11044	12910	8056	18663	18662	18666	18664	18665
Note:						(1)						
CAVRIGLIA Conca delle Fate								8.40	8.40		8.40	8.52
CAVRIGLIA Santa Lucia							8.28					
CAVRIGLIA Panificio	6.24	6.24	7.10	7.10		7.47	8.32	8.40	8.40		8.40	8.52
CAVRIGLIA Municipio	6.25	6.25	7.11	7.11		7.48	8.32	8.41	8.41	8.32	8.41	8.53
MONTEGONZI									8.50	8.42		
VACCHERECCIA	6.36	6.36		7.23	7.41			8.53			8.53	9.05
PONTE ALLE FORCHE	6.41	6.41		7.27	7.45			8.57			8.57	9.09
SAN GIOVANNI V.NO Piazza Dalla Chiesa	6.45	6.45		7.31	7.49			9.01			9.01	9.13
SAN GIOVANNI V.NO Monumento	6.47	6.47						9.03			9.03	9.15
BIVIO RICASOLI			7.23			7.59			9.00			
MONTEVARCHI Ospedale La Gruccia	6.54	6.54						9.10			9.10	9.22
MONTEVARCHI Liceo						8.09						
MONTEVARCHI nuova Autostaz.	7.03	7.02	7.29			8.12		9.19	9.10		9.19	9.31

Azienda:	SIT	SIT	SIT	SIT	SIT	SIT	SIT	SIT	SIT	SIT	SIT	SIT
Cadenza:	S	N	F	F	F	F	S6	3	F	F	F	F
ID Corsa:	14122	14124	14126	8841	14252	14253	14406	9313	14066	8834	8840	15238
Note:	(2)											
MONTEGONZI					14.37							
CAVRIGLIA Conca delle Fate	13.30	13.30							16.35			
CAVRIGLIA Panificio	13.30	13.30		14.00	14.47	14.47	14.49		16.35	17.57	18.52	20.17
CAVRIGLIA Municipio	13.31	13.31		14.01		14.48	14.50		16.36	17.58	18.53	20.18
CAVRIGLIA Santa Lucia				14.06			14.53				18.58	
VACCHERECCIA	13.43	13.43				14.59			16.48	18.10		
PONTE ALLE FORCHE	13.47	13.47				15.03			16.52	18.14		
SAN GIOVANNI V.NO Piazza Dalla Chiesa	13.51	13.51	13.51			15.07		15.05	16.56	18.18		
SAN GIOVANNI V.NO Monumento			13.53					15.07				
SAN GIOVANNI V.NO Cimitero								15.15				
BIVIO RICASOLI												20.24
MONTEVARCHI nuova Autostaz.				14.23			15.10				19.15	20.33
LEVANE			14.06									

(1) = parte da Tribolino ore 7:40

(2) = a Caviglia transita anche dalle scuole ore 13:32, poi di nuovo Municipio ore 13:33-Panificio ore 13:34

S1381 CITTA' DI CASTELLO-SANSEPOLCRO-ANGHIARI-LE VILLE-AREZZO (Andata)

ORARIO IN VIGORE DAL 07/01/2013

Legenda cadenze:

F = feriale; L = feriale escluso Sabato; 6 = solo il Sabato feriale; H* = festiva (soppressa il 1/1, Pasqua, 1/5 e 25/12)

S = si effettua nei giorni di scuola; S6 = si effettua nei giorni di scuola escluso il Sabato; 6S = solo il Sabato scolastico

N = si effettua solo durante le vacanze scolastiche; N6 = si effettua solo durante le vacanze scolastiche escluso il Sabato

Azienda:	SIT	SIT	SIT	SIT	SIT	SIT	SIT
Cadenza:	L	6	L	6	F	L	F
ID Corsa:	16078	16079	16086	16088	14466	14463	14418
Note:	(1)	(1)+(2)		(2)	(4)	(3)	
CITTA' DI CASTELLO							
CITTA' DI CASTELLO Istituti							
CITTA' DI CASTELLO						6.10	6.05
SELCI LAMA Stazione							
SELCI LAMA Villa Nardi						6.20	
LAMA						6.23	
PISTRINO							
SAN GIUSTINO UMBRO						6.29	
SANSEPOLCRO Zona Ind.le Trieste	5.35	5.35	6.19	6.19	6.00		6.33
SANSEPOLCRO Autostaz.	A. 5.39 / P. 5.40	A. 5.39 / P. 5.40	A. 6.23 / P. 6.25	A. 6.23 / P. 6.25	A. 6.04 / P. 6.05		A. 6.36 / P. 6.40
SANSEPOLCRO Zona Ind.le S.Fiora	5.44	5.44	6.29	6.29	6.09		6.44
LERCHI							6.17
VINGONE							6.21
SAN LEO DI ANGHIARI							
SANTO STEFANO DI ANGHIARI	5.50	5.50	6.36	6.36	6.15		6.49
ANGHIARI	5.52	5.52	6.37	6.37	6.17	6.39	6.51
TAVERNELLE D'ANGHIARI						6.43	6.56
VALICO DELLA SCHEGGIA						6.51	7.06
CHIAVERETTO						6.57	7.13
CHIASSA SUPERIORE						7.02	7.18
CAPOLONA						7.15	
PONTE ALLA CHIASSA							7.22
CASE NUOVE DI CECILIANO							7.28
SAN LEO DI ANGHIARI							
CITERNA Stazione	5.59	5.59	6.46	6.46			
MONTERCHI							6.25
LE VILLE DI MONTERCHI	A. 6.03 / P. 6.05	A. 6.03 / P. 6.05	6.48	6.48			6.30
PIEVE A RANCO			6.54	6.54			
MOLIN NUOVO			6.56	6.56			
PALAZZO DEL PERO	6.17	6.17	7.05	7.05			
TORRINO	6.23	6.23	7.12	7.12			
AREZZO Porta S.Lorentino							7.33
AREZZO Viale Giotto (Stadio Comunale)	6.29	6.29	7.22	7.22			
AREZZO Terminal	6.35	6.35	7.25	7.25			7.35

- (1) = da Le Ville di Monterchi a Palazzo del Pero percorre la Superstrada E78
 (2) = in ingresso ad Arezzo, transita da V.le Benedetto da Maiano-V.le Mecenate
 (3) = parte da Campo alla Fiera (Parcheggio)
 (4) = si attesta a Campo alla Fiera (Parcheggio) ore 6:19

S1381 CITTA' DI CASTELLO-SANSEPOLCRO-ANGHIARI-LE VILLE-AREZZO (Andata)

ORARIO IN VIGORE DAL 07/01/2013

Legenda cadenze:

F = feriale; L = feriale escluso Sabato; 6 = solo il Sabato feriale; H* = festiva (soppressa il 1/1, Pasqua, 1/5 e 25/12)

S = si effettua nei giorni di scuola; S6 = si effettua nei giorni di scuola escluso il Sabato; 6S = solo il Sabato scolastico

N = si effettua solo durante le vacanze scolastiche; N6 = si effettua solo durante le vacanze scolastiche escluso il Sabato

Azienda:	SIT	SIT	SIT	SIT	SIT	SIT	SIT	SIT	SIT	SIT	SIT	SIT
Cadenza:	L	6	S	L	6	L	6	L	6	S	S	S
ID Corsa:	11569	9452	8167	11567	8193	13419	13420	11558	8608	14821	12900	9229
Note:	(2)	(2)+(4)			(4)	(1)	(1)+(4)	(1)	(1)+(4)	(3)		
CITTA' DI CASTELLO											7.50	8.05
CITTA' DI CASTELLO Istituti											7.55	8.08
CITTA' DI CASTELLO	6.35	6.35	6.50			6.55	6.55	7.20	7.20			8.15
SELCI LAMA Stazione								7.32	7.32	7.22		
SELCI LAMA Villa Nardi						7.05	7.05			7.22		
LAMA						7.08	7.08			7.25		
PISTRINO												
SAN GIUSTINO UMBRO						7.14	7.14	7.39	7.39	7.33		
SANSEPOLCRO Zona Ind.le Trieste				6.50	6.50	7.20	7.20	7.44	7.44	7.37		
SANSEPOLCRO Autostaz.				A. 6.54 / P. 6.57	A. 6.54 / P. 6.57	A. 7.24 / P. 7.25	A. 7.24 / P. 7.25	A. 7.52 / P. 7.53	A. 7.52 / P. 7.53	7.42		
SANSEPOLCRO Zona Ind.le S.Fiora				7.01	7.01	7.30	7.30	7.57	7.57			
LERCHI	6.47	6.47	7.02									
VINGONE	6.51	6.51	7.06									
SAN LEO DI ANGHIARI						7.38	7.38					
SANTO STEFANO DI ANGHIARI				7.06	7.06	7.41	7.41	8.02	8.02			
ANGHIARI				7.09	7.09	7.43	7.43	8.04	8.04			
TAVERNELLE D'ANGHIARI												
VALICO DELLA SCHEGGIA												
CHIAVERETTO												
CHIASSA SUPERIORE												
CAPOLONA												
PONTE ALLA CHIASSA												
CASE NUOVE DI CECILIANO												
SAN LEO DI ANGHIARI												
CITERNA Stazione				7.18	7.18	7.53	7.53					
MONTERCHI	6.55	6.55	7.10					8.18	8.18			
LE VILLE DI MONTERCHI	6.59	6.59	7.15	7.20	7.20	7.55	7.55	8.23	8.23			
PIEVÈ A RANCO				7.25	7.25							
MOLIN NUOVO				7.28	7.28							
PALAZZO DEL PERO				7.37	7.37	8.08	8.08	8.35	8.35			
TORRINO	7.11	7.11		7.43	7.43	8.14	8.14	8.41	8.41			
AREZZO Porta S.Lorentino												
AREZZO Viale Giotto (Stadio Comunale)	7.20	7.20		7.54	7.54	8.25	8.25	8.49	8.49			
AREZZO Terminal	7.25	7.25		8.00	8.00	8.30	8.30	8.55	8.55			

(1) = da Le Ville di Monterchi a Palazzo del Pero percorre la Superstrada E78

(2) = da Le Ville di Monterchi a Torrino percorre la Superstrada E78

(3) = parte da Selci Paese alle ore 7:20; a Sansepolcro transita da Porta Romana-Piscina-Viale V.Veneto

(4) = in ingresso ad Arezzo, transita da V.le Benedetto da Maiano-V.le Mecenate

SI381 CITTA' DI CASTELLO-SANSEPOLCRO-ANGHIARI-LE VILLE-AREZZO (Andata)

ORARIO IN VIGORE DAL 07/01/2013

Legenda cadenze:

F = feriale; L = feriale escluso Sabato; 6 = solo il Sabato feriale; H* = festiva (soppressa il 1/1, Pasqua, 1/5 e 25/12)

S = si effettua nei giorni di scuola; S6 = si effettua nei giorni di scuola escluso il Sabato; 6S = solo il Sabato scolastico

N = si effettua solo durante le vacanze scolastiche; N6 = si effettua solo durante le vacanze scolastiche escluso il Sabato

Azienda:	SIT	SIT	SIT	SIT	SIT	SIT	SIT	SIT	SIT	SIT	SIT
Cadenza:	S	L	6	F	L	L	6	L	6	6S	S6
ID Corsa:	9228	8103	11541	15312	13350	8126	11549	8611	11551	14071	14244
Note:			(2)				(2)		(2)		(3)
CITTA' DI CASTELLO	8.15										
CITTA' DI CASTELLO Istituti	8.18										
CITTA' DI CASTELLO	8.25	8.20	8.20	9.30	11.00	10.35	10.35	12.05	12.05		
SELCI LAMA Stazione		8.30	8.30	9.40							
SELCI LAMA Villa Nardi						10.47	10.47	12.17	12.17		
LAMA						10.50	10.50	12.20	12.20		
PISTRINO											
SAN GIUSTINO UMBRO		8.36	8.36	9.46		10.56	10.56	12.26	12.26		
SANSEPOLCRO Zona Ind.le Trieste		8.40	8.40	9.50		11.01	11.01	12.31	12.31	12.35	
SANSEPOLCRO Autostaz.		A. 8.44 / P. 8.46	A. 8.44 / P. 8.46	9.54		A. 11.07 / P. 11.09	A. 11.07 / P. 11.09	A. 12.38 / P. 12.40	A. 12.38 / P. 12.40	A. 12.39 / P. 12.52	13.05
SANSEPOLCRO Zona Ind.le S.Fiora		8.50	8.50			11.13	11.13	12.45	12.45	12.56	
LERCHI					11.12						
VINGONE					11.16						
SAN LEO DI ANGHIARI											13.13
SANTO STEFANO DI ANGHIARI		8.55	8.55			11.18	11.18	12.53	12.53		13.22
ANGHIARI		8.58	8.58			11.20	11.20	12.55	12.55		13.25
TAVERNELLE D'ANGHIARI											
VALICO DELLA SCHEGGIA											
CHIAVERETTO											
CHIASSA SUPERIORE											
CAPOLONA											
PONTE ALLA CHIASSA											
CASE NUOVE DI CECILIANO											
SAN LEO DI ANGHIARI										13.05	
CITERNA Stazione		9.07	9.07			11.28	11.28	13.05	13.05	13.09	
MONTERCHI					11.20					(13.17)	
LE VILLE DI MONTERCHI		9.09	9.09		11.25	11.30	11.30	13.06	13.06	13.11	
PIEVE A RANCO		9.14	9.14			11.35	11.35	13.11	13.11		
MOLIN NUOVO		9.17	9.17			11.38	11.38	13.14	13.14		
PALAZZO DEL PERO		9.26	9.26			11.48	11.48	13.23	13.23		
TORRINO		9.32	9.32			11.54	11.54	13.31	13.31		
AREZZO Porta S.Lorentino											
AREZZO Viale Giotto (Stadio Comunale)		9.42	9.42			12.06	12.06	13.38	13.38		
AREZZO Terminal		9.45	9.45			12.10	12.10	13.40	13.40		

(2) = in ingresso ad Arezzo, transita da V.le Benedetto da Maiano-V.le Mecenate

(3) = si attesta a Campo alla Fiera (Parcheggio) ore 13:27

SI381 CITTA' DI CASTELLO-SANSEPOLCRO-ANGHIARI-LE VILLE-AREZZO (Andata)

ORARIO IN VIGORE DAL 07/01/2013

Legenda cadenze:

F = feriale; L = feriale escluso Sabato; 6 = solo il Sabato feriale; H* = festiva (soppressa il 1/1, Pasqua, 1/5 e 25/12)

S = si effettua nei giorni di scuola; S6 = si effettua nei giorni di scuola escluso il Sabato; 6S = solo il Sabato scolastico

N = si effettua solo durante le vacanze scolastiche; N6 = si effettua solo durante le vacanze scolastiche escluso il Sabato

Azienda:	SIT	SIT	SIT	SIT	SIT	SIT	SIT	SIT	SIT	SIT	SIT
Cadenza:	L	6	F	L	6	L	6S	S6	N6	F	S6
ID Corsa:	14470	14420	14469	10132	11543	9545	9540	8937	16774	16080	8602
Note:				(1)	(1)+(2)	(4)	(4)				
CITTA' DI CASTELLO											
CITTA' DI CASTELLO Istituti											
CITTA' DI CASTELLO			13.10	13.10	13.10				13.35	13.50	13.50
SELCI LAMA Stazione			13.23						13.45		
SELCI LAMA Villa Nardi				13.21	13.21					14.08	14.02
LAMA				13.24	13.24					14.11	14.05
PISTRINO											
SAN GIUSTINO UMBRO			13.29	13.30	13.30			13.35	13.51	14.16	14.10
SANSEPOLCRO Zona Ind.le Trieste		13.10	13.33	13.34	13.34	13.33	13.33	13.39	13.55	14.20	14.17
SANSEPOLCRO Autostaz.	13.15	A. 13.14 / P. 13.15	A. 13.37 / P. 13.40	A. 13.38 / P. 13.45	A. 13.38 / P. 13.45	A. 13.39 / P. 13.40	A. 13.39 / P. 13.40	13.44	14.00	A. 14.24 / P. 14.25	14.25
SANSEPOLCRO Zona Ind.le S.Fiora	13.19	13.19		13.50	13.50					14.29	
LERCHI											
VINGONE											
SAN LEO DI ANGHIARI						13.50	13.50				
SANTO STEFANO DI ANGHIARI	13.25	13.25		13.55	13.55	13.53	13.53			14.35	
ANGHIARI	13.29	13.29		14.00	14.00	13.55	13.55			14.37	
TAVERNELLE D'ANGHIARI						14.00	14.00			14.42	
VALICO DELLA SCHEGGIA						14.10	14.10			14.51	
CHIAVERETTO						14.17	14.17			14.58	
CHIASSA SUPERIORE						14.20	14.20			15.03	
CAPOLONA						14.35					
PONTE ALLA CHIASSA							14.23			15.08	
CASE NUOVE DI CECILIANO										15.13	
SAN LEO DI ANGHIARI			13.50								
CITERNA Stazione				14.09	14.09						
MONTERCHI			14.03								
LE VILLE DI MONTERCHI			14.08	14.11	14.11						
PIEVE A RANCO											
MOLIN NUOVO											
PALAZZO DEL PERO											
TORRINO				14.25	14.25						
AREZZO Porta S.Lorentino										15.18	
AREZZO Viale Giotto (Stadio Comunale)				14.34	14.34						
AREZZO Terminal				14.40	14.40					15.20	

(1) = da Le Ville di Monterchi a Torrino percorre la Superstrada E78

(2) = in ingresso ad Arezzo, transita da V.le Benedetto da Maiano-V.le Mecenate

(4) = ad Anghiari, transita da Campo alla Fiera (Parcheggio) ore 13:57

SI381 CITTA' DI CASTELLO-SANSEPOLCRO-ANGHIARI-LE VILLE-AREZZO (Andata)

ORARIO IN VIGORE DAL 07/01/2013

Legenda cadenze:

F = feriale; L = feriale escluso Sabato; 6 = solo il Sabato feriale; H* = festiva (soppressa il 1/1, Pasqua, 1/5 e 25/12)
 S = si effettua nei giorni di scuola; S6 = si effettua nei giorni di scuola escluso il Sabato; 6S = solo il Sabato scolastico
 N = si effettua solo durante le vacanze scolastiche; N6 = si effettua solo durante le vacanze scolastiche escluso il Sabato

Azienda:	SIT	SIT	SIT	SIT	SIT	SIT	SIT	SIT	SIT	SIT	SIT	SIT
Cadenza:	F	L	6	S6	H*	L	L	L	F	L	H*	F
ID Corsa:	8903	11565	8161	14468	10991	13348	16775	12030	9556	11641	12101	8106
Note:	(4)		(2)									
CITTA' DI CASTELLO												
CITTA' DI CASTELLO Istituti												
CITTA' DI CASTELLO	13.50	13.50	13.50		14.25	15.00	15.45	16.05	17.05	17.35	18.30	19.00
SELCI LAMA Stazione	14.05			13.59		15.10	15.55		17.15		18.40	19.10
SELCI LAMA Villa Nardi				14.00	14.35			16.16		17.47		
LAMA				(13.56)	14.38			16.19		17.49		
PISTRINO												
SAN GIUSTINO UMBRO	14.11			14.03	14.45	15.16	16.01	16.26	17.21	17.56	18.46	19.16
SANSEPOLCRO Zona Ind.le Trieste	14.14			14.07	14.51	15.20	16.05	16.30	17.25	18.00	18.50	19.20
SANSEPOLCRO Autostaz.	14.18				A. 14.55 / P. 14.57	A. 15.24 / P. 15.29	16.10	A. 16.34 / P. 16.36	A. 17.30 / P. 17.37	A. 18.04 / P. 18.05	A. 18.54 / P. 18.56	A. 19.24 / P. 19.26
SANSEPOLCRO Zona Ind.le S.Fiora					15.01	15.32		16.40	17.45	18.08	19.00	19.30
LERCHI		14.02	14.02									
VINGONE		14.06	14.06									
SAN LEO DI ANGHIAI	14.28									18.13		
SANTO STEFANO DI ANGHIAI	14.31				15.07	15.37		16.47	17.51	18.17	19.06	19.35
ANGHIAI	14.33				15.09	15.39		16.49	17.53	18.20	19.08	19.38
TAVERNELLE D'ANGHIAI												
VALICO DELLA SCHEGGIA												
CHIAVERETTO												
CHIASSA SUPERIORE												
CAPOLONA												
PONTE ALLA CHIASSA												
CASE NUOVE DI CECILIANO												
SAN LEO DI ANGHIAI												
CITERNA Stazione					15.17			16.59	18.01		19.16	19.47
MONTERCHI		14.10	14.10		15.20	15.51				18.35	19.19	
LE VILLE DI MONTERCHI		14.14	14.14		15.24	15.56		17.03	18.03	18.43	19.23	19.49
PIEVE A RANCO		14.19	14.19		15.30	16.02		17.09	18.09		19.29	19.55
MOLIN NUOVO		14.21	14.21		15.32	16.04		17.11	18.11		19.31	19.57
PALAZZO DEL PERO		14.30	14.30		15.40	16.13		17.19	18.20		19.40	20.06
TORRINO		14.35	14.35		15.47	16.18		17.27	18.26		19.46	20.12
AREZZO Porta S.Lorentino												
AREZZO Viale Giotto (Stadio Comunale)		14.44	14.44		15.57	16.28		17.37	18.37		19.57	20.20
AREZZO Terminal		14.50	14.50		16.00	16.33		17.40	18.41		20.00	20.23

(2) = in ingresso ad Arezzo, transita da V.le Benedetto da Maiano-V.le Mecenate

(3) = ad Anghiari, transita da Campo alla Fiera (Parcheggio) ore 13:57

(4) = si atterra a Campo alla Fiera (Parcheggio) ore 14:35

SI381 CITTA' DI CASTELLO-SANSEPOLCRO-ANGHIARI-LE VILLE-AREZZO (Ritorno)

ORARIO IN VIGORE DAL 07/01/2013

Legenda cadenze:

F = feriale; L = feriale escluso Sabato; 6 = solo il Sabato feriale; H* = festiva (soppressa il 1/1, Pasqua, 1/5 e 25/12)

S = si effettua nei giorni di scuola; S6 = si effettua nei giorni di scuola escluso il Sabato; 6S = solo il Sabato scolastico

N = si effettua solo durante le vacanze scolastiche; N6 = si effettua solo durante le vacanze scolastiche escluso il Sabato

Azienda:	SIT	SIT	SIT	SIT	SIT	SIT	SIT	SIT	SIT	SIT	SIT
Cadenza:	L	6	L	6	F	L	S	S	L	S	F
ID Corsa:	10688	11603	8630	11573	8180	11313	10137	14820	14632	14249	11908
Note:	(1)	(1)+(2)		(2)				(3)	(5)		
AREZZO Terminal	6.30	6.30	6.45	6.45							
AREZZO Piazza Guido Monaco	6.31	6.31	6.46	6.46							
AREZZO Viale Giotto (Stadio Comunale)	6.34	6.34	6.49	6.49							
AREZZO Porta S.Lorentino											
CASE NUOVE DI CECILIANO											
PONTE ALLA CHIASSA											
CAPOLONA									7.15		
CHIASSA SUPERIORE									7.22		
CHIAVERETTO									7.25		
VALICO DELLA SCHEGGIA									7.33		
TAVERNELLE D'ANGHIARI									7.41		
TORRINO	6.44	6.44	6.59	6.59							
PALAZZO DEL PERO	6.50	6.50	7.05	7.05							
MOLIN NUOVO			7.14	7.14							
PIEVE A RANCO			7.16	7.16							
LE VILLE DI MONTERCHI	7.02	7.02	7.22	7.22						7.20	7.22
MONTERCHI											7.26
CITERNA Stazione	7.05	7.05	7.24	7.24						7.22	
ANGHIARI	7.14	7.14	7.33	7.33					7.46		
SANTO STEFANO DI ANGIARI	7.17	7.17	7.36	7.36							
SAN LEO DI ANGIARI										7.27	
SANSEPOLCRO Zona Ind.le S.Fiora	7.22	7.22	7.41	7.41							
SANSEPOLCRO Autostaz.	A. 7.28 / P. 7.31	A. 7.28 / P. 7.31	A. 7.47 / P. 7.49	A. 7.47 / P. 7.49	6.45	7.10	7.15	7.17		A. 7.40 / P. 7.41	
SANSEPOLCRO Zona Ind.le Trieste	7.35	7.35	7.53	7.53	6.49	7.14	7.19	7.21		7.45	
SAN GIUSTINO UMBRO	7.39	7.39	7.57	7.57	6.53	7.20	7.23	7.25		7.49	
PISTRINO											
LAMA					7.01		7.31				
SELCI LAMA Villa Nardi											
SELCI LAMA Stazione	7.45	7.45	8.03	8.03	7.04		7.34	7.36		7.55	
VINGONE											7.30
LERCHI											7.34
CITTA' DI CASTELLO Istituti											
CITTA' DI CASTELLO	8.00	8.00	8.14	8.14	7.15		7.45	7.48		8.10	7.46

(1) = da Palazzo del Pero a Le Ville di Monterchi percorre la Superstrada E78

(2) = in uscita da Arezzo, transita da V.le Mecenate-V.le Benedetto da Maiano

(3) = da S.Giustino Umbro a Selci Lama Stazione percorre la Superstrada E45 (transita da Selci Lama Paese ore 7:34)

(5) = si attesta a Campo alla Fiera (Parcheggio)

SI381 CITTA' DI CASTELLO-SANSEPOLCRO-ANGHIARI-LE VILLE-AREZZO (Ritorno)

ORARIO IN VIGORE DAL 07/01/2013

Legenda cadenze:

F = feriale; L = feriale escluso Sabato; 6 = solo il Sabato feriale; H* = festiva (soppressa il 1/1, Pasqua, 1/5 e 25/12)

S = si effettua nei giorni di scuola; S6 = si effettua nei giorni di scuola escluso il Sabato; 6S = solo il Sabato scolastico

N = si effettua solo durante le vacanze scolastiche; N6 = si effettua solo durante le vacanze scolastiche escluso il Sabato

Azienda:	SIT	SIT	SIT	SIT	SIT	SIT	SIT	SIT	SIT
Cadenza:	6	L	F	F	L	6	L	6	L
ID Corsa:	16092	16091	14040	8909	13398	13399	13861	14421	13352
Note:	(5)	(4)		(2)		(3)		(3)	
AREZZO Terminal			7.33		8.50	8.50	10.45	10.45	
AREZZO Piazza Guido Monaco					8.51	8.51	10.46	10.46	
AREZZO Viale Giotto (Stadio Comunale)					8.54	8.54	10.49	10.49	
AREZZO Porta S.Lorentino			7.34						
CASE NUOVE DI CECILIANO			7.39						
PONTE ALLA CHIASSA			7.45						
CAPOLONA									
CHIASSA SUPERIORE			7.48						
CHIAVERETTO			7.50						
VALICO DELLA SCHEGGIA			7.58						
TAVERNELLE D'ANGHIARI			8.07						
TORRINO					9.04	9.04	10.59	10.59	
PALAZZO DEL PERO					9.10	9.10	11.05	11.05	
MOLIN NUOVO					9.19	9.19	11.14	11.14	
PIEVE A RANCO					9.22	9.22	11.17	11.17	
LE VILLE DI MONTERCHI					9.27	9.27	11.22	11.22	11.27
MONTERCHI							11.27		
CITERNA Stazione					9.29	9.29		11.24	11.30
ANGHIARI	7.01	7.31	8.14	7.34	9.38	9.38		11.33	11.41
SANTO STEFANO DI ANGIARI	7.03	7.33	8.16	7.36	9.41	9.41		11.36	11.43
SAN LEO DI ANGIARI	7.06	7.36							
SANSEPOLCRO Zona Ind.le S.Fiora			8.21	7.42	9.46	9.46		11.41	11.49
SANSEPOLCRO Autostaz.	7.16	7.46	A. 8.26 / P. 8.29	7.46	A. 9.50 / P. 9.55	A. 9.50 / P. 9.55		A. 11.45 / P. 11.47	A. 11.53 / P. 11.54
SANSEPOLCRO Zona Ind.le Trieste			8.35		10.01	10.01		11.51	11.58
SAN GIUSTINO UMBRO			8.39		10.05	10.05			
PISTRINO									
LAMA					10.11	10.11			
SELCI LAMA Villa Nardi									
SELCI LAMA Stazione			8.45		10.14	10.14			
VINGONE							11.31		
LERCHI							11.35		
CITTA' DI CASTELLO Istituti									
CITTA' DI CASTELLO			8.55		10.25	10.25	11.47		

(1) = da Palazzo del Pero a Le Ville di Monterchi percorre la Superstrada E78

(2) = parte da Campo alla Fiera (Parcheggio) ore 7:33

(3) = in uscita da Arezzo, transita da V.le Mecenate-V.le Benedetto da Maiano

(4) = parte da Campo alla Fiera ore 7:30

(5) = parte da Campo alla Fiera ore 7:00

SI381 CITTA' DI CASTELLO-SANSEPOLCRO-ANGHIARI-LE VILLE-AREZZO (Ritorno)

ORARIO IN VIGORE DAL 07/01/2013

Legenda cadenze:

F = feriale; L = feriale escluso Sabato; 6 = solo il Sabato feriale; H* = festiva (soppressa il 1/1, Pasqua, 1/5 e 25/12)

S = si effettua nei giorni di scuola; S6 = si effettua nei giorni di scuola escluso il Sabato; 6S = solo il Sabato scolastico

N = si effettua solo durante le vacanze scolastiche; N6 = si effettua solo durante le vacanze scolastiche escluso il Sabato

Azienda:	SIT	SIT	SIT	SIT	SIT	SIT	SIT	SIT	SIT	SIT
Cadenza:	L	6	L	L	6	S	L	6	6S	S6
ID Corsa:	8131	11589	13351	8110	11579	9230	11640	11639	9425	14468
Note:		(2)			(2)			(2)	(3)	(4)
AREZZO Terminal	11.55	11.55		12.35	12.35		13.10	13.10		
AREZZO Piazza Guido Monaco	11.56	11.56		12.36	12.36		13.11	13.11		
AREZZO Viale Giotto (Stadio Comunale)	11.59	11.59		12.39	12.39		13.13	13.13		
AREZZO Porta S.Lorentino										
CASE NUOVE DI CECILIANO										
PONTE ALLA CHIASSA										
CAPOLONA										
CHIASSA SUPERIORE										
CHIAVERETTO										
VALICO DELLA SCHEGGIA										
TAVERNELLE D'ANGHIARI										
TORRINO	12.09	12.09		12.49	12.49		13.21	13.21		
PALAZZO DEL PERO	12.15	12.15		12.55	12.55		13.27	13.27		
MOLIN NUOVO	12.24	12.24		13.03	13.03		13.37	13.37		
PIEVE A RANCO	12.26	12.26		13.05	13.05		13.39	13.39		
LE VILLE DI MONTERCHI	12.31	12.31	12.35	13.12	13.12		13.45	13.45		
MONTERCHI			12.40						13.18	
CITERNA Stazione	12.32	12.32		13.14	13.14		13.48	13.48		
ANGHIARI	12.43	12.43		13.23	13.23		13.57	13.57	13.32	
SANTO STEFANO DI ANGIARI	12.45	12.45		13.25	13.25		13.58	13.58		
SAN LEO DI ANGIARI										
SANSEPOLCRO Zona Ind.le S.Fiora	12.50	12.50		13.31	13.31		14.05	14.05		
SANSEPOLCRO Autostaz.	A. 12.54 / P. 12.55	A. 12.54 / P. 12.55		A. 13.35 / P. 13.38	A. 13.35 / P. 13.38		A. 14.09 / P. 14.11	A. 14.09 / P. 14.11		13.40
SANSEPOLCRO Zona Ind.le Trieste	12.59	12.59		13.44	13.44		14.15	14.15		13.44
SAN GIUSTINO UMBRO	13.03	13.03		13.48	13.48		14.19	14.19		13.48
PISTRINO										
LAMA	13.09	13.09					14.25	14.25		13.56
SELCI LAMA Villa Nardi										
SELCI LAMA Stazione	13.12	13.12		13.58	13.58		14.28	14.28		13.59
VINGONE			12.44							
LERCHI			12.48							
CITTA' DI CASTELLO Istituti						12.55				
CITTA' DI CASTELLO	13.30	13.30	13.00	14.08	14.08	13.02	14.40	14.40		

(1) = prosegue per la S.P. Tiberina, raggiunge la zona Altomare e termina a S.Giustino Umbro ore 12:53

(2) = in uscita da Arezzo, transita da V.le Mecenate-V.le Benedetto da Maiano

(3) = si attesta a Campo alla Fiera (Parcheggio)

(4) = parte da Via del Campo Sportivo ore 13:37

SI381 CITTA' DI CASTELLO-SANSEPOLCRO-ANGHIARI-LE VILLE-AREZZO (Ritorno)

ORARIO IN VIGORE DAL 07/01/2013

Legenda cadenze:

F = feriale; L = feriale escluso Sabato; 6 = solo il Sabato feriale; H* = festiva (soppressa il 1/1, Pasqua, 1/5 e 25/12)

S = si effettua nei giorni di scuola; S6 = si effettua nei giorni di scuola escluso il Sabato; 6S = solo il Sabato scolastico

N = si effettua solo durante le vacanze scolastiche; N6 = si effettua solo durante le vacanze scolastiche escluso il Sabato

Azienda:	SIT	SIT	SIT	SIT	SIT	SIT	SIT	SIT	SIT	SIT	SIT
Cadenza:	S6	L	6	L	6	F	6S	L	6	F	H*
ID Corsa:	9231	12920	11599	11585	8111	14817	9393	8112	11583	8172	12109
Note:			(2)	(1)	(1)+(2)				(2)		
AREZZO Terminal		13.45	13.45	13.50	13.50	14.35		15.35	15.35		16.15
AREZZO Piazza Guido Monaco		13.46	13.46	13.53	13.53			15.36	15.36		16.16
AREZZO Viale Giotto (Stadio Comunale)		13.49	13.49	13.57	13.57			15.39	15.39		16.19
AREZZO Porta S.Lorentino						14.36					
CASE NUOVE DI CECILIANO						14.41					
PONTE ALLA CHIASSA						14.47	14.30				
CAPOLONA											
CHIASSA SUPERIORE						14.51	14.32				
CHIAVERETTO						14.55	14.35				
VALICO DELLA SCHEGGIA						15.03	14.43				
TAVERNELLE D'ANGHIARI						15.12	14.51				
TORRINO		13.59	13.59	14.04	14.04			15.47	15.47		16.29
PALAZZO DEL PERO		14.05	14.05					15.53	15.53		16.35
MOLIN NUOVO		14.14	14.14					16.04	16.04		16.44
PIEVE A RANCO		14.16	14.16					16.06	16.06		16.46
LE VILLE DI MONTERCHI		14.21	14.21	14.18	14.18			16.12	16.12	16.12	16.52
MONTERCHI		14.27	14.27							16.17	16.56
CITERNA Stazione				14.20	14.20			16.14	16.14		16.59
ANGHIARI				14.29	14.29	15.17	14.56	16.23	16.23		17.07
SANTO STEFANO DI ANGHIARI				14.32	14.32	15.19	14.58	16.24	16.24		17.09
SAN LEO DI ANGHIARI											
SANSEPOLCRO Zona Ind.le S.Fiora				14.37	14.37	15.25	15.04	16.31	16.31		17.13
SANSEPOLCRO Autostaz.				A. 14.41 / P. 14.42	A. 14.41 / P. 14.42	A. 15.30 / P. 15.35	15.08	A. 16.35 / P. 16.37	A. 16.35 / P. 16.37		A. 17.17 / P. 17.19
SANSEPOLCRO Zona Ind.le Trieste				14.48	14.48	15.39	15.13	16.41	16.41		17.23
SAN GIUSTINO UMBRO				14.53	14.53	15.43		16.45	16.45		17.29
PISTRINO											
LAMA						15.49					17.35
SELCI LAMA Villa Nardi											
SELCI LAMA Stazione				14.59	14.59	15.52		16.50	16.50		17.38
VINGONE		14.31	14.31							16.21	
LERCHI		14.35	14.35							16.25	
CITTA' DI CASTELLO Istituti	13.40										
CITTA' DI CASTELLO	13.47	14.47	14.47	15.12	15.12	16.02		17.05	17.05	16.37	17.50

(1) = da Torrino a Le Ville di Monterchi percorre la Superstrada E78

(2) = in uscita da Arezzo, transita da V.le Mecenate-V.le Benedetto da Maiano

SI381 CITTA' DI CASTELLO-SANSEPOLCRO-ANGHIARI-LE VILLE-AREZZO (Ritorno)

ORARIO IN VIGORE DAL 07/01/2013

Legenda cadenze:

F = feriale; L = feriale escluso Sabato; 6 = solo il Sabato feriale; H* = festiva (soppressa il 1/1, Pasqua, 1/5 e 25/12)

S = si effettua nei giorni di scuola; S6 = si effettua nei giorni di scuola escluso il Sabato; 6S = solo il Sabato scolastico

N = si effettua solo durante le vacanze scolastiche; N6 = si effettua solo durante le vacanze scolastiche escluso il Sabato

Azienda:	SIT	SIT	SIT	SIT	SIT	SIT	SIT	SIT	SIT	SIT
Cadenza:	L	6	L	F	L	L	L	6	F	H*
ID Corsa:	9004	8656	16776	16083	13353	16084	16134	16135	8113	14250
Note:	(4)		(1)+(2)+(5)							
AREZZO Terminal			17.00	17.30		18.15	19.15	19.15	20.35	20.35
AREZZO Piazza Guido Monaco				17.31		18.16	19.16	19.16	20.36	20.36
AREZZO Viale Giotto (Stadio Comunale)				17.34		18.19	19.19	19.19	20.39	20.39
AREZZO Porta S.Lorentino										
CASE NUOVE DI CECILIANO										
PONTE ALLA CHIASSA										
CAPOLONA	16.35									
CHIASSA SUPERIORE	16.47									
CHIAVERETTO	16.50									
VALICO DELLA SCHEGGIA	16.58									
TAVERNELLE D'ANGHIARI	17.05									
TORRINO			17.15	17.44		18.28	19.29	19.29	20.49	20.49
PALAZZO DEL PERO			17.20	17.50		18.35	19.35	19.35	20.55	20.55
MOLIN NUOVO				17.59		18.45	19.44	19.44	21.04	21.04
PIEVE A RANCO				18.01		18.47	19.47	19.47	21.07	21.06
LE VILLE DI MONTERCHI			17.32	18.07	17.35	18.52	19.51	19.51	21.12	21.12
MONTERCHI				18.12	17.40		19.57	19.57		21.18
CITERNA Stazione			17.34			18.55			21.13	21.21
ANGHIARI	17.15		17.43	18.22		19.03	20.06	20.06	21.23	21.28
SANTO STEFANO DI ANGIARI	17.16		17.45	18.24		19.05	20.08	20.08	21.25	21.30
SAN LEO DI ANGIARI										
SANSEPOLCRO Zona Ind.le S.Fiora			17.51	18.28		19.11	20.16	20.16	21.30	21.34
SANSEPOLCRO Autostaz.		17.45	A. 17.55 / P. 18.00	A. 18.32 / P. 18.34		A. 19.15 / P. 19.17	A. 20.20 / P. 20.21	A. 20.20 / P. 20.21	A. 21.34 / P. 21.35	A. 21.38 / P. 21.39
SANSEPOLCRO Zona Ind.le Trieste		17.50	18.05	18.37		19.21	20.25	20.25	21.39	21.43
SAN GIUSTINO UMBRO		17.54	18.09	18.40		19.24	20.28		21.42	21.49
PISTRINO										
LAMA				18.46			20.35			
SELCI LAMA Villa Nardi										
SELCI LAMA Stazione		17.59	18.20	18.49			20.38		21.48	21.55
VINGONE					17.44					
LERCHI					17.48					
CITTA' DI CASTELLO Istituti										
CITTA' DI CASTELLO		18.15	18.35	19.00	18.00		20.50		21.57	22.05

- (1) = da Palazzo del Pero a Le Ville di Monterchi percorre la Superstrada E78
- (2) = percorso in uscita da Arezzo: Via Baldaccio-V.le Cittadini-Via Masaccio-Via Colombo-V.le F.lli Rosselli
- (3) = in uscita da Arezzo, transita da V.le Mecenate-V.le Benedetto da Maiano
- (4) = ad Anghiari, transita da Campo alla Fiera (Parcheggio) a. 17:10 / p. 17:11
- (5) = a S.Giustino Umbro, transita da Via Citernese anziché da Via Anconetana

SI386 SANSEPOLCRO-GRICIGNANO-SAN LEO-PISTRINO (Andata)

ORARIO IN VIGORE DAL 12/09/2012

Legenda cadenze:

F = feriale; L = feriale escluso Sabato

S = si effettua nei giorni di scuola

S6 = si effettua nei giorni di scuola escluso il Sabato

Azienda:	SIT	SIT	SIT	SIT	SIT	SIT	SIT	SIT
Cadenza:	L	S	L	S6	S	S	S	F
ID Corsa:	14461	15077	16094	15079	12249	8945	15078	8889
Note:		(1)			(2)			
SAN GIUSTINO UMBRO		7.00					14.48	
SAN GIUSTINO UMBRO Zona Ind.le Citernese		7.05						
SANSEPOLCRO Zona Ind.le Trieste	6.05			12.47			14.53	
SANSEPOLCRO Ospedale			7.58					19.20
SANSEPOLCRO Autostaz.	6.10		8.01	A.12.51 / P.12.52	13.45	14.12	14.58	19.23
SANSEPOLCRO Zona Ind.le S.Fiora	6.14				13.49			
GRICIGNANO	6.21				13.55	14.20		
FIGHILLE	6.29				14.01	14.25		
PISTRINO		7.10			14.08			
SAN LEO DI ANGHIARI	6.32			13.02				
SANTO STEFANO DI ANGHIARI	6.35							
ANGHIARI Paese	6.37							
ANGHIARI Campo alla Fiera	6.39							
CITERNA Stazione				13.08		14.30		
MONTERCHI								
LE VILLE DI MONTERCHI				13.12		14.37		

(1) = parte da Sansepolcro Mercatone ore 6:57

(2) = a S.Fiora transita da Via Carlo Dragoni; da Gricignano a Fighille transita da Reglia-Mancino

SI386 SANSEPOLCRO-GRICIGNANO-SAN LEO-PISTRINO (Ritorno)

ORARIO IN VIGORE DAL 07/01/2013

Legenda cadenze:

F = feriale; **L** = feriale escluso Sabato; **S** = si effettua nei giorni di scuola

S6 = si effettua nei giorni di scuola escluso il Sabato; **6N** = solo il Sabato di vacanza scolastica

Azienda:	SIT	SIT	SIT	SIT	SIT	SIT	SIT	SIT	SIT
Cadenza:	S	L	6N	S6	S	S	S	L	F
ID Corsa:	15077	16093	16777	15079	15078	15078	8945	13370	8354
Note:									
LE VILLE DI MONTERCHI				13.12			14.37		
MONTERCHI				13.16			14.41		
VINGONE				13.20			14.46		
CITERNA Paese							14.53		
SANTO STEFANO DI ANGIARI								17.16	
SAN LEO DI ANGIARI							15.03	17.19	
FIGHILLE	7.17				14.17	14.31		17.22	
PISTRINO	(7.10)			13.25	(14.10)	14.38			
GRICIGNANO	7.22				14.24	(14.24)		17.29	
SANSEPOLCRO Zona Ind.le S.Fiora	7.30							17.35	
SANSEPOLCRO Autostaz.	7.34	7.55	7.55				15.12	17.39	19.17
SANSEPOLCRO Ospedale		7.58	7.58						19.20
SANSEPOLCRO Zona Ind.le Trieste							15.15	17.44	
SAN GIUSTINO UMBRO Zona Ind.le Citernese				13.29		14.42			
SAN GIUSTINO UMBRO				13.35		14.48			

SI391 ANSINA-SALCETA-PALAZZO DEL PERO-AREZZO

ORARIO IN VIGORE DAL 07/01/2013

Legenda cadenze:

F = feriale; L = feriale escluso Sabato

S = si effettua nei giorni di scuola; S6 = si effettua nei giorni di scuola escluso il Sabato

6S = solo il Sabato scolastico; N = si effettua solo durante le vacanze scolastiche

Azienda:	SIT	SIT	SIT	SIT	SIT
Cadenza:	S6	6S	N	F	F
ID Corsa:	14032	14030	14031	8294	14631
Note:		(1)			
ANSINA					14.50
SANTA MARIA ALLA RASSINATA					15.00
SALCETA	7.15	7.15	7.15	13.50	15.25
PALAZZO DEL PERO	7.20	7.20	7.20	13.55	A. 15.30 / P. 15.32
VALICO DELLO SCOPETONE	7.26	7.26	7.26		15.38
AREZZO Viale Benedetto da Maiano	7.40	7.40			
AREZZO Viale Signorelli			7.37		15.49
AREZZO Terminal	7.50	7.50	7.40		15.52

Azienda:	SIT	SIT	SIT	SIT	SIT
Cadenza:	F	S6	6S	N	F
ID Corsa:	14029	11607	10853	10852	14630
Note:			(2)		
AREZZO Terminal	6.45	13.00	13.00	13.00	
AREZZO Via Petrarca	6.46	13.01	13.01	13.01	
AREZZO Piazza Guido Monaco	6.47	13.02	13.02	13.02	
AREZZO Viale Benedetto da Maiano		A. 13.08 / P. 13.10	A. 13.08 / P. 13.10		
VALICO DELLO SCOPETONE	6.59	13.24	13.24	13.14	
PALAZZO DEL PERO	7.05	13.30	13.30	A. 13.20 / P. 13.30	14.05
SALCETA	7.10	13.35	13.35	13.35	14.10
SANTA MARIA ALLA RASSINATA					14.35
ANSINA					14.45

(1) = in ingresso ad Arezzo, transita da V.le Benedetto da Maiano-V.le Mecenate

(2) = in uscita da Arezzo, transita da V.le Mecenate-V.le Benedetto da Maiano

SI392 FRAGAILO-MAZZOLE-CAPRESE MICHELANGELO-PIEVE S.STEFANO-PONTE ALLA PIERA-ANGHIARI (Andata)

ORARIO IN VIGORE DAL 07/01/2013

Legenda cadenze:

F = feriale; L = feriale escluso Sabato; 6 = solo il Sabato feriale

S = si effettua nei giorni di scuola; S6 = si effettua nei giorni di scuola escluso il Sabato

1S = solo il Lunedì scolastico; 2S = solo il Martedì scolastico; 3S = solo il Mercoledì scolastico

6S = solo il Sabato scolastico; SM = si effettua nei giorni di scuola escluso il Mercoledì e il Sabato

MG = solo il Martedì e Giovedì scolastici; LV = solo il Lunedì, Giovedì e Venerdì scolastici

N6 = si effettua solo durante le vacanze scolastiche escluso il Sabato

Azienda:	SIT	SIT	SIT	SIT	SIT	SIT	SIT	SIT	SIT	SIT	SIT	SIT	SIT	SIT	SIT	SIT	SIT	SIT	SIT	SIT	SIT	SIT	
Cadenza:	F	F	L	F	L	S6	1S	F	1S	6S	6S	L	S6	S	MG	S6	F	L	6	MG	L	F	
ID Corsa:	14465	14467	14652	8875	8873	14033	16368	8877	10025	16779	8881	16778	16341	14245	16783	12095	13425	16773	8885	16343	8883	8886	
Note:		(5)				(1)	(4)			(4)	(2)	(4)	(3)		(6)					(4)	(4)		
SOVAGGIO				6.40													15.00						
LAMA DI CAPRESE				6.50													15.10						
FRAGAILO	6.15			6.57				8.45										15.35	15.20			18.25	
LAMA DI CAPRESE	6.22			7.04				8.52										15.42	15.27			18.32	
CAPRESE MICHELANGELO	6.25		6.26	7.07	6.55		8.20	8.55		12.05	12.07	13.32	13.34		14.14	14.43		15.45	15.30	17.00	17.00	18.35	
SAN POLO			6.31		7.00	(7.58)	8.23	9.00		12.10		13.37			14.18	14.50					17.05		
CARONI			6.32		7.01	(7.57)	8.24	9.01		12.11		13.38			14.19	14.51					17.06		
PONTE SINGERNA	6.28		(6.41)	7.10	7.09	7.32					12.10		13.37					15.48	15.33			17.05	18.38
BORGONUOVO	6.32		(6.37)	7.13	(7.05)	7.45												15.51	15.36			18.42	
SAN CRISTOFORO	6.33			7.14	(7.04)	7.48												15.52	15.37			18.43	
BIVIO CARONI-SAN CRISTOFORO	6.34		6.33	7.15	7.02	7.49	8.25	9.02		12.12		13.39			14.20	14.52		15.52	15.37	17.07			
MANZI	6.35		6.34	7.16	7.03	7.55	8.26	9.03		12.13		13.40			14.21			15.53	15.38	17.09			
BIVIO CARONI-SAN CRISTOFORO			6.35		7.04	7.56																18.43	
MOTINA	6.44			7.26			8.36	9.13		12.23		13.50		14.05				16.04	15.49	17.18		18.54	
CAPRESE MICHELANGELO			6.45			8.05																	
ANGHIARI Paese	6.49			7.31			8.41	9.18		12.28		13.55		14.10				16.09	15.54	17.23		18.59	
ANGHIARI Campo alla Fiera (Parcheggio)	6.51	6.20		7.33			8.43	9.20		12.30		13.57						16.11	15.56	17.25		19.01	
ANGHIARI Paese	6.52	6.21					8.44	9.21		12.31		13.58						16.12		17.26		19.02	
MOTINA		6.26																					
PONTE ALLA PIERA		6.42																					
TAVERNELLE D'ANGHIARI		6.55																					
ANGHIARI Campo alla Fiera		7.00																					
S. STEFANO DI ANGHIARI	6.54						8.46	9.23		12.33		14.00						16.14		17.28		19.04	
SAN LEO DI ANGHIARI										12.36		14.03						16.17		17.31		19.07	
PIEVE S. STEFANO Istituto Forestale									9.00														
PIEVE S. STEFANO				7.23					a.9.05 / p.9.20		12.23		13.50									17.18	
FORMOLE									9.23		12.26		13.53										
SANSEPOLCRO Zona Ind.le S.Fiora	7.00						8.52	9.29		12.44		14.11									17.39		
SANSEPOLCRO Autostaz.	7.04						8.56	a.9.33 / p.9.34	9.40	12.48	12.40	14.15	14.07					16.27		17.43		19.17	
SANSEPOLCRO Zona Ind.le Trieste								9.38		12.53	12.43	14.20						16.30		17.48			

(1) = transita da Tifi-Casato-Brenzi; raggiunge le Scuole di Caprese Michelangelo ore 8:04

(2) = parte dalla Scuola Alberghiera ore 12:05

(3) = parte dalla Scuola Alberghiera ore 13:32

(4) = parte dalla Scuola Alberghiera

(5) = transita da Papiano ore 6:36

(6) = raggiunge San Prucino ore 14:25

SI392 FRAGAILOLO-MAZZOLE-CAPRESE MICHELANGELO-PIEVE S.STEFANO-PONTE ALLA PIERA-ANGHIARI (Ritorno)

ORARIO IN VIGORE DAL 07/01/2013

Legenda cadenze:

F = feriale; L = feriale escluso Sabato; 6 = solo il Sabato feriale

S = si effettua nei giorni di scuola; S6 = si effettua nei giorni di scuola escluso il Sabato

1S = solo il Lunedì scolastico; 2S = solo il Martedì scolastico; 3S = solo il Mercoledì scolastico

6S = solo il Sabato scolastico; SM = si effettua nei giorni di scuola escluso il Mercoledì e il Sabato

MG = solo il Martedì e Giovedì scolastici; LV = solo il Lunedì, Giovedì e Venerdì scolastico

N6 = si effettua solo durante le vacanze scolastiche escluso il Sabato

Azienda:	SIT	SIT	SIT	SIT	SIT	SIT	SIT	SIT	SIT	SIT	SIT	SIT	SIT	SIT	SIT	SIT	SIT	SIT	SIT	SIT
Cadenza:	1S	6	S	L	1S	6S	6	L	MG	S	L	F	S6	F	S6	MG	S6	L	F	
ID Corsa:	16367	8894	8893	11928	10024	16780	16316	16339	16479	14246	16317	12021	9472	8905	12096	16342	14241	13382	8906	
Note:	(4)		(2)			(4)		(4)	(1)				(3)			(4)	(1)			
SANSEPOLCRO Zona Ind.le Trieste		7.32						12.40												
SANSEPOLCRO Autostaz.	7.36	7.36	7.35		8.30	11.10		a.12.44 / p.12.45									15.35			
SANSEPOLCRO Zona Ind.le S.Fiora	7.40	7.40				11.14		12.49									15.39			
SAN LEO DI ANGHIARI						11.22		12.57												
S. STEFANO DI ANGHIARI	7.46	7.46				11.25		13.00									15.45			
ANGHIARI Paese	7.48	7.48				11.27		13.02				14.10					15.47			
ANGHIARI Campo alla Fiera (Parcheggio)	7.50	7.50		7.50		11.29		13.04		13.35			14.35				15.49		17.45	
ANGHIARI Paese	7.51	7.51		7.51		11.30		13.05		13.36			14.36				15.50		17.46	
S. STEFANO DI ANGHIARI										a.13.38 / p.14.00									a.17.49 / p.17.51	
TAVERNELLE D'ANGHIARI												14.15								
PONTE ALLA PIERA												14.26								
FORMOLE			7.52		8.47															
PIEVE S. STEFANO			7.55		8.50		12.10				13.45							17.40		
PIEVE S. STEFANO Istituto Forestale					8.55															
PONTE SINGERNA			8.08				12.23					13.58						17.53		
CAPRESE MICHELANGELO			8.11						13.15									16.15		
PONTE SINGERNA									13.19									16.19		
MOTINA	7.56	7.56		7.56		11.35		13.10		14.05				14.41		15.55			17.56	
BIVIO CARONI-SAN CRISTOFORO							12.28		13.33		14.03						16.33	17.58		
MANZI	8.06	8.06		8.06		11.45	12.29	13.20	13.38		14.04	14.34	14.34	14.51		16.05	16.38	17.59	18.06	
BIVIO CARONI-SAN CRISTOFORO	8.07	8.07		8.07		11.46	12.30	13.21	13.39		14.05	14.35	14.35	14.52	14.52	16.06	16.39	a.18.00 / p.18.07	18.07	
SAN CRISTOFORO							(12.28)		(13.32)		(14.03)	14.35		14.52		16.06	16.32	17.58	18.07	
BORGONUOVO							(12.27)		(13.30)		(14.02)	14.36		14.53		16.07	(16.30)	(17.57)	18.08	
PONTE SINGERNA												14.40		14.57		16.11			18.12	
CARONI	8.08	8.08		8.08		11.47	12.31	13.22	13.40		14.06		14.36		14.53		16.40	18.08		
SAN POLO	8.09	8.09		8.09		11.48	12.32	13.23	13.41		14.07		14.37		14.54		16.41	18.09		
CAPRESE MICHELANGELO	8.13	8.14		8.14		11.50	12.37	13.25	13.45		14.12	14.43	14.43	15.00	15.00	16.14	16.45	18.14	18.15	
LAMA DI CAPRESE		8.18		8.18			12.40				14.15	14.46		15.03				18.18	18.18	
SOVAGGIO												14.56						18.28		
FRAGAILOLO		8.26		8.26			12.47					14.22		15.10					18.25	

(1) = parte dalle Scuole di Caprese Michelangelo; transita da Tifi-Casato-Brenzi

(2) = raggiunge la Scuola Alberghiera ore 8:13

(3) = parte da S.Prucino ore 14:32

(4) = si attesta alla Scuola Alberghiera

SI393 SESTINO-BADIA TEDALDA-SANSEPOLCRO (Andata)

ORARIO IN VIGORE DAL 12/09/2012

Legenda cadenze:

F = feriale; L = feriale escluso Sabato; 6 = solo il Sabato feriale

N = si effettua solo durante le vacanze scolastiche; S = si effettua nei giorni di scuola

S3 = si effettua nei giorni di scuola escluso il Mercoledì; S6 = si effettua nei giorni di scuola escluso il Sabato

3S = solo il Mercoledì scolastico; 6S = solo il Sabato scolastico

VM = solo Martedì e Venerdì scolastici; KS = solo Martedì, Giovedì e Venerdì scolastici

Azienda:	SIT	SIT	SIT	SIT	SIT	SIT	SIT	SIT	SIT	SIT	SIT
Cadenza:	F	S	S	F	S	F	S6	6S	S	S	N
ID Corsa:	11913	8964	8000	11914	10140	10139	9394	8954	8970	8953	10186
Note:											
SESTINO Scuole									7.40		
CASALE											
MONTERONE											
SESTINO	6.25	6.40	6.40		7.15	7.15			7.42	8.25	8.25
MONTERONE			6.50		7.25	7.25					
BELFORTE ALL'ISAURO			6.55		7.30	7.30					
VAL DI CECI		7.00									
VALENZANO									7.50		
BADIA TEDALDA Scuole											
BADIA TEDALDA							7.25	7.30			
PONTE PRESALE							7.30	7.41			
COLCELLALTO Bivio							7.38				
MOTOLANO	6.43						7.42			8.43	8.43
COLCELLALTO Bivio	6.47						7.46	7.49		8.47	8.47
PONTE PRESALE	6.53						7.54	7.55		8.53	8.53
BADIA TEDALDA	7.00			7.02			7.59	8.02		9.00	9.00
BADIA TEDALDA Scuole							8.00	8.03		9.02	
SVOLTA DEL PODERE				7.09						9.09	9.07
FRESCIANO											
PRATIEGHI											
PASSO DI VIAMAGGIO				7.15						9.15	9.13
ABOCA				7.31						9.31	9.29
SANSEPOLCRO Autostaz.				7.45						A. 9.45 / P. 9.46	A. 9.43 / P. 9.44
SANSEPOLCRO Zona Ind.le Trieste										9.51	9.49

SI393 SESTINO-BADIA TEDALDA-SANSEPOLCRO (Andata)

ORARIO IN VIGORE DAL 03/04/2013

Legenda cadenze:

F = feriale; L = feriale escluso Sabato; 6 = solo il Sabato feriale

N = si effettua solo durante le vacanze scolastiche; S = si effettua nei giorni di scuola

S3 = si effettua nei giorni di scuola escluso il Mercoledì; S6 = si effettua nei giorni di scuola escluso il Sabato

3S = solo il Mercoledì scolastico; 6S = solo il Sabato scolastico

VM = solo Martedì e Venerdì scolastici; KS = solo Martedì, Giovedì e Venerdì scolastici

Azienda:	SIT	SIT	SIT	SIT	SIT	SIT	SIT	SIT	SIT	SIT	SIT	SIT	SIT	SIT
Cadenza:	3S	S3	S	S	F	F	F	S	F	VM	KS	VM	L	6
ID Corsa:	15080	15081	8972	8966	8962	18787	18788	9403	7982	8974	8968	8976	9463	9465
Note:														
SESTINO Scuole			13.15	13.35	13.35					16.40	17.00	17.00		
CASALE					13.48							17.20		
MONTERONE												17.30		
SESTINO			13.17	13.36		14.25			16.25	16.42	17.01	17.45	18.45	18.50
MONTERONE					13.55								18.55	19.00
BELFORTE ALL'ISAURO					14.00								19.00	19.05
VAL DI CECI				13.57							17.22			
VALENZANO			13.25							16.50				
BADIA TEDALDA Scuole	12.30	13.25												
BADIA TEDALDA	12.31	13.26												
PONTE PRESALE	12.36	13.31												
COLCELLALTO Bivio	12.44	13.39												
MOTOLANO	12.48					14.43			16.43					
COLCELLALTO Bivio	12.52	13.39				14.48	14.48		16.47					
PONTE PRESALE	13.00	13.47					14.53		16.53					
BADIA TEDALDA	A. 13.05 / P. 14.05	A. 13.52 / P. 14.05					15.00		17.00					
BADIA TEDALDA Scuole		14.06												
SVOLTA DEL PODERE	A. 14.12 / P. 14.18	A. 14.12 / P. 14.18					15.07	14.53	17.07					
FRESCIANO	14.25	14.25						15.00						
PRATIEGHI	14.30	14.30						15.05						
FRESCIANO	14.35	14.35												
SVOLTA DEL PODERE	14.50	14.50					15.07		17.07					
PASSO DI VIAMAGGIO							15.14		17.13					
ABOCA							15.29		17.29					
SANSEPOLCRO Autostaz.							15.43		17.43					
SANSEPOLCRO Zona Ind.le Trieste														

SI393 SESTINO-BADIA TEDALDA-SANSEPOLCRO (Ritorno)

ORARIO IN VIGORE DAL 03/04/2013

Legenda cadenze:

F = feriale; L = feriale escluso Sabato; 6 = solo il Sabato feriale

N = si effettua solo durante le vacanze scolastiche; S = si effettua nei giorni di scuola

S6 = si effettua nei giorni di scuola escluso il Sabato; 6S = solo il Sabato scolastico

VM = solo Martedì e Venerdì scolastici; SK = si effettua nei giorni di scuola esclusi Martedì e Venerdì

KS = solo Martedì, Giovedì e Venerdì scolastici

Azienda:	SIT	SIT	SIT	SIT	SIT	SIT	SIT	SIT	SIT	SIT	SIT	SIT	SIT	SIT
Cadenza:	F	S	S	F	S	S	F	F	F	S	SK	S	F	S
ID Corsa:	8947	8001	8965	8961	8971	11625	7999	15088	18789	8973	11626	8967	8963	10141
Note:	(1)								(4)					
SANSEPOLCRO Zona Ind.le Trieste								13.41						
SANSEPOLCRO Piscina								13.43						
SANSEPOLCRO Autostaz.	6.45							13.45						
ABOCA	6.57							13.57						
PASSO DI VIAMAGGIO	7.13							14.13						
PRATIEGHI														
FRESCIANO														
SVOLTA DEL PODERE	7.18							14.18						
BADIA TEDALDA Scuole														
BADIA TEDALDA	7.25						9.15	14.25						
PONTE PRESALE	7.30						9.20	14.30						
COLCELLALTO Bivio	7.38						9.28	14.38	14.48					
MOTOLANO	7.42						9.32	14.52						
VAL DI CECI			7.05									14.00		
VALENZANO					7.52					13.25				
BELFORTE ALL'ISAURO		7.00		7.35									14.10	14.10
MONTERONE		7.05		7.40									14.15	14.15
CASALE				7.48										
MONTERONE				7.55										
SESTINO	8.00	7.15	7.35	8.05	8.01	7.53	9.50		15.10	13.33	13.33	14.20	14.25	14.25
SESTINO Scuole			7.37		8.02	(7.50)				13.35	(13.30)			
TASSINAIA						8.02					13.42			
CAIBUGATTI						8.07					13.47			
PODERINO						8.11					13.51			
SESTINO						8.15					13.55			
SESTINO Scuole						8.18								

(1) = si attesta a Sestino Poste alle ore 8:02

(2) = a Sansepolcro transita da Porta Romana-Piscina-Porta del Ponte-Via V.Veneto

(3) = si attesta a Sestino Poste alle ore 15:43

(4) = si attesta a Sestino Poste alle ore 15:12

SI393 SESTINO-BADIA TEDALDA-SANSEPOLCRO (Ritorno)

ORARIO IN VIGORE DAL 07/01/2013

Legenda cadenze:

F = feriale; L = feriale escluso Sabato; 6 = solo il Sabato feriale

N = si effettua solo durante le vacanze scolastiche; S = si effettua nei giorni di scuola

S6 = si effettua nei giorni di scuola escluso il Sabato; 6S = solo il Sabato scolastico

VM = solo Martedì e Venerdì scolastici; SK = si effettua nei giorni di scuola esclusi Martedì e Venerdì

KS = solo Martedì, Giovedì e Venerdì scolastici; MG = solo il Martedì e Giovedì scolastici

<i>Azienda:</i>	SIT	SIT	SIT	SIT	SIT	SIT	SIT	SIT	SIT	SIT	SIT
<i>Cadenza:</i>	F	S	MG	VM	S6	N	6S	VM	KS	L	6
<i>ID Corsa:</i>	8950	9404	16781	11627	9402	9401	9400	8975	8969	9467	9468
<i>Note:</i>	(3)				(1)	(1)	(1)				
SANSEPOLCRO Zona Ind.le Trieste											
SANSEPOLCRO Piscina											
SANSEPOLCRO Autostaz.	14.20		15.55								
ABOCA	14.32		16.07								
PASSO DI VIAMAGGIO	14.48		16.23								
PRATIEGHI		15.10									
FRESCIANO		15.15									
SVOLTA DEL PODERE	14.53	15.25	16.28								
BADIA TEDALDA Scuole	15.00				16.35						
BADIA TEDALDA	A. 15.01 / P. 15.06	15.35	16.35		16.36	16.36	16.36				
PONTE PRESALE	15.11				16.41	16.41	16.41				
COLCELLALTO Bivio	15.19				16.49	16.49	16.49				
MOTOLANO	15.23				16.53	16.53	16.53				
VAL DI CECI									17.25		
VALENZANO								16.50			
BELFORTE ALL'ISAURO										19.15	20.10
MONTERONE										19.20	20.15
CASALE											
MONTERONE											
SESTINO	15.41			16.33	17.11	17.11	17.11	16.58	17.45	19.30	20.25
SESTINO Scuole				(16.30)				17.00			
TASSINAIA				16.42							
CAIBUGATTI				16.47							
PODERINO				16.51							
SESTINO				16.55							
SESTINO Scuole											

(1) = si attesta a Sestino Poste alle ore 17:13

(3) = si attesta a Sestino Poste alle ore 15:43

SI90 FIRENZE-CONSUMA-STIA-POPPI-BIBBIENA (Andata)

ORARIO IN VIGORE DAL 07/01/2013

Legenda cadenze:

F = feriale; F2 = feriale escluso Martedì; L = feriale escluso Sabato; 2 = solo il Martedì feriale; 6 = solo il Sabato feriale

H* = festiva (soppressa il 1/1, Pasqua, 1/5 e 25/12); G = giornaliera (soppressa il 1/1, Pasqua, 1/5 e 25/12)

Azienda:	SIT	SIT	SIT	SIT	SIT	SIT	SIT	SIT	SIT	SIT	SIT	SIT	SIT	SIT	SIT	SIT
Cadenza:	F	F	F	F	F	F2	2	H*	F	H*	F	F	F	F	H*	H*
ID Corsa:	8310	7886	7914	7890	9163	9164	11735	7887	7875	7915	7876	9165	9415	7912	9405	7916
Note:							(1)									
FIRENZE Autostaz. Busitalia					6.00							7.00	9.20		9.20	
FIRENZE Piazza della Libertà'					6.05							7.08	9.28		9.28	
FIRENZE Piazza Beccaria					6.10							7.13	9.33		9.33	
FIRENZE Via Aretina (Sede RAI)					6.14							7.18	9.38		9.38	
SANT'ANDREA A ROVEZZANO					6.18							7.23	9.43		9.43	
COMPIOBBI					6.25							7.30	9.50		9.50	
SIECI					6.30							7.35	9.55		9.55	
PONTASSIEVE					6.40							7.40	10.00		10.00	
LE PALAIE					6.45							7.45	10.05		10.05	
CARTELLONE					6.48							7.48	10.08		10.08	
DIACCETO					6.53							7.53	10.13		10.13	
BORSELLI					6.58							8.00	10.20		10.20	
CONSUMA					7.05							8.10	10.30		10.30	
PONTICELLI	5.42		6.30		7.10	7.12	7.12			7.57		8.17	10.37	10.40	10.37	10.40
LE DUE VIE													10.38		10.38	
SCARPACCIA	5.57		6.45			7.27	7.27			8.12	8.09	8.32		10.55		10.55
PRATOVECCHIO	6.05		6.53							8.20	8.17	8.40		11.03		11.03
STIA Stazione	6.08		6.56						7.39	8.23	8.20	8.43		11.06		11.06
STIA Paese	6.10	6.15	6.58					7.05	7.41	8.25	8.22	8.45		11.08		11.08
PAPIANO Cartiera		6.18	7.01					7.08		8.28		8.48				11.11
PAPIANO Palazzo		6.22	7.05	7.05				7.12		8.32		8.52				11.15
PAPIANO Casato				7.09												
MONTEMIGNAIO Castello													10.47		10.47	
MONTEMIGNAIO													10.50		10.50	
BIVIO PAGLIERICCIO Ponte													11.00		11.00	
BORGO ALLA COLLINA Bivio						7.35	7.35									
STRADA IN CASENTINO						7.40	7.40							11.05		11.05
BORGO ALLA COLLINA													11.10		11.10	
PORRENA						7.49	7.49						11.14		11.14	
PONTE A POPPI						7.55	7.55						11.20		11.20	
POPPI Paese						7.58	7.58								11.23	
PONTE A POPPI						8.00	8.00						11.20		11.25	
SOCI													11.30		11.35	
BIBBIENA PAESE Ospedale						8.09	8.09						11.34		11.39	
BIBBIENA Stazione						8.20	8.20						11.45		11.50	

(1) = a Ponte a Poppi effettua deviazione prevista per il mercato settimanale

SI90 FIRENZE-CONSUMA-STIA-POPPI-BIBBIENA (Andata)

ORARIO IN VIGORE DAL 25/02/2013

Legenda cadenze:

F = feriale; F2 = feriale escluso Martedì; L = feriale escluso Sabato; 2 = solo il Martedì feriale; 6 = solo il Sabato feriale

H* = festiva (soppressa il 1/1, Pasqua, 1/5 e 25/12); G = giornaliera (soppressa il 1/1, Pasqua, 1/5 e 25/12)

Azienda:	SIT	SIT	SIT	SIT	SIT	SIT	SIT	SIT	SIT	SIT	SIT	SIT	SIT	SIT	SIT
Cadenza:	F	F	F	F	F	F	H*	F	F	F	F	H*	H*	F	F
ID Corsa:	18675	7913	9419	7891	13835	8312	13836	14828	14825	13837	8313	9406	7917	13299	13683
Note:															
FIRENZE Autostaz. Busitalia	12.35				14.05		14.05	15.30		17.10		17.10		18.20	
FIRENZE Piazza della Liberta'	12.43				14.13		14.13	15.38		17.18		17.18		18.28	
FIRENZE Piazza Beccaria	12.48				14.18		14.18	15.43		17.23		17.23		18.33	
FIRENZE Via Aretina (Sede RAI)	12.53				14.23		14.23	15.48		17.28		17.28		18.38	
SANT'ANDREA A ROVEZZANO	12.58				14.28		14.28	15.53		17.33		17.33		18.43	
COMPIOBBI	13.05				14.35		14.35	16.00		17.40		17.40		18.50	
SIECI	13.10				14.40		14.40	16.05		17.45		17.45		18.55	
PONTASSIEVE	13.15				14.45		14.45	16.10		17.50		17.50		19.00	
LE PALAIE	13.20				14.50		14.50	16.15		17.55		17.55		19.05	
CARTELLONE	13.23				14.53		14.53	16.18		17.58		17.58		19.08	
DIACCETO	13.28				14.58		14.58	16.23		18.03		18.03		19.13	
BORSELLI	13.35				15.05		15.05	16.30		18.10		18.10		19.20	
CONSUMA	13.45				15.15		15.15	16.40		18.20		18.20		19.30	
PONTICELLI	13.49	13.49			15.22	15.22	15.22	16.47	16.47	18.27	18.27	18.27	18.27	19.37	19.37
LE DUE VIE	13.50				15.23		15.23	16.48		18.28		18.28		19.38	
SCARPACCIA		14.04				15.37			17.02		18.42		18.42		19.52
PRATOVECCHIO		14.12				15.45			17.10		18.50		18.50		20.00
STIA Stazione		14.15	14.23			15.48			17.13		18.53		18.53		20.03
STIA Paese		14.17	14.25			15.50			17.15		18.55		18.55		20.05
PAPIANO Cartiera			14.28										18.58		
PAPIANO Palazzo			14.32	14.32									19.02		
PAPIANO Casato				14.36											
MONTEMIGNAIO Castello	14.02				15.32		15.32	16.57		18.37		18.37		19.47	
MONTEMIGNAIO	14.05				15.35		15.35	17.00		18.40		18.40		19.50	
BIVIO PAGLIERICCIO Ponte	14.15				15.45		15.45	17.10		18.50		18.50		20.00	
BORGO ALLA COLLINA Bivio															
STRADA IN CASENTINO	14.20				15.50		15.50	17.15		18.55		18.55		20.05	
BORGO ALLA COLLINA	14.25				15.55		15.55	17.20		19.00		19.00		20.10	
PORRENA	14.29				15.59		15.59	17.24		19.04		19.04		20.14	
PONTE A POPPI	14.35				16.05		16.05	17.30		19.10		19.10		20.20	
POPPI Paese												19.13			
PONTE A POPPI	14.35				16.05		16.05	17.30		19.10		19.15		20.20	
SOCI								17.40				19.25		20.30	
BIBBIENA PAESE Ospedale	14.44				16.14		16.14	17.44		19.19		19.29		20.34	
BIBBIENA Stazione	14.55				16.25		16.25	17.55		19.30		19.40		20.45	

S190 FIRENZE-CONSUMA-STIA-POPPI-BIBBIENA (Ritorno)

ORARIO IN VIGORE DAL 07/01/2013

Legenda cadenze:

F = feriale; F2 = feriale escluso Martedì; L = feriale escluso Sabato; 2 = solo il Martedì feriale; 6 = solo il Sabato feriale

H* = festiva (soppressa il 1/1, Pasqua, 1/5 e 25/12); G = giornaliera (soppressa il 1/1, Pasqua, 1/5 e 25/12)

Azienda:	SIT	SIT	SIT	SIT	SIT	SIT	SIT	SIT	SIT	SIT	SIT	SIT	SIT	SIT	SIT	SIT	SIT	SIT
Cadenza:	F	F	F	F	F	F	F	H*	H*	F	F	F	F	H*	F	G	F	H*
ID Corsa:	9140	7873	8315	9141	7918	9159	7952	7919	9411	9413	7892	9418	7878	7955	9448	7881	14444	7956
Note:																		
BIBBIENA Stazione	4.30					5.50			6.40	7.15							9.30	
BIBBIENA PAESE di fr. Ospedale	4.41					6.01			6.51	7.26							9.41	
SOCI						6.05			6.55	7.30								
PONTE A POPPI	4.50			5.40		6.15			7.05	7.40							9.50	
POPPI Paese	4.53			5.43					7.08								9.53	
PONTE A POPPI	4.55			5.45		6.15			7.10	7.40							9.55	
PORRENA	5.01			5.51		6.21			7.16	7.46							10.01	
BORGO ALLA COLLINA	5.05			5.55		6.25			7.20								10.05	
STRADA IN CASENTINO	5.10			6.00		6.30			7.25	7.55							10.10	
BORGO ALLA COLLINA Bivio										8.00								
BIVIO PAGLIERICCIO Ponte	5.15			6.05		6.35			7.30								10.15	
MONTEMIGNAIO	5.25			6.15		6.45			7.40								10.25	
MONTEMIGNAIO Castello	5.28			6.18		6.48			7.43								10.28	
PAPIANO Casato											7.09							
PAPIANO Palazzo					6.23			7.13			7.13	7.13		8.33	8.58			11.16
PAPIANO Cartiera					6.27			7.17				7.17		8.37	9.02			11.20
STIA Paese		5.10	6.00		6.30			7.20				7.20	7.53	8.40	9.05	10.10		11.23
STIA Stazione		5.12	6.02		6.32			7.22				7.22	7.55			10.12		
PRATOVECCHIO		5.15	6.05		6.35			7.25					7.58			10.15		
SCARPACCIA		5.23	6.13		6.43			7.33		8.08			8.06			10.23		
LE DUE VIE	5.37			6.27		6.57			7.52								10.37	
PONTICELLI	5.38	5.38	6.28	6.28	6.58	6.58	7.28	7.48	7.53	8.23						10.38	10.38	
CONSUMA		5.45		6.35		7.05	7.35		8.00	8.30							10.45	
BORSELLI		5.55		6.45		7.15	7.45		8.10	8.40							10.55	
DIACCETO		6.02		6.52		7.22	7.52		8.17	8.47							11.02	
CARTELLONE		6.07		6.57		7.27	7.57		8.22	8.52							11.07	
LE PALAIE		6.10		7.00		7.30	8.00		8.25	8.55							11.10	
PONTASSIEVE		6.15		7.05		7.35	8.05		8.30	9.00							11.15	
SIECI		6.20		7.10		7.40	8.15		8.35	9.05							11.20	
COMPIOBBI		6.25		7.15		7.45	8.20		8.40	9.10							11.25	
SANT'ANDREA A ROVEZZANO		6.32		7.22		7.52	8.27		8.47	9.17							11.32	
FIRENZE Via Aretina (Sede RAI)		6.37		7.27		7.57	8.32		8.52	9.22							11.37	
FIRENZE Piazza Beccaria		6.42		7.32		8.02	8.37		8.57	9.27							11.42	
FIRENZE Piazza della Libertà'		6.47		7.37		8.07	8.42		9.02	9.32							11.47	
FIRENZE Stazione SMN		6.55		7.45		8.15	8.50		9.10	9.40							11.55	

SI90 FIRENZE-CONSUMA-STIA-POPPI-BIBBIENA (Ritorno)

ORARIO IN VIGORE DAL 07/01/2013

Legenda cadenze:

F = feriale; F2 = feriale escluso Martedì; L = feriale escluso Sabato; 2 = solo il Martedì feriale; 6 = solo il Sabato feriale

H* = festiva (soppressa il 1/1, Pasqua, 1/5 e 25/12); G = giornaliera (soppressa il 1/1, Pasqua, 1/5 e 25/12)

Azienda:	SIT	SIT	SIT	SIT	SIT	SIT	SIT	SIT	SIT	SIT	SIT	SIT
Cadenza:	F	F	F	F	H*	F	F	F	H*	H*	F	H*
ID Corsa:	7882	9156	9002	7870	14438	14823	14822	14827	7883	9412	13298	7957
Note:												
BIBBIENA Stazione		12.45			14.20		15.25			17.00		
BIBBIENA PAESE di fr. Ospedale		12.56			14.31		15.36			17.11		
SOCI										17.15		
PONTE A POPPI		13.05			14.40		15.45			17.25		
POPPI Paese		13.08								17.28		
PONTE A POPPI		13.10			14.40		15.45			17.30	18.50	
PORRENA		13.16			14.46		15.51			17.36	18.56	
BORGO ALLA COLLINA		13.20			14.50		15.55			17.40	19.00	
STRADA IN CASENTINO		13.25			14.55		16.00			17.45	19.05	
BORGO ALLA COLLINA Bivio												
BIVIO PAGLIERICCIO Ponte		13.30			15.00		16.05			17.50	19.10	
MONTEMIGNAIO		13.40			15.10		16.15			18.00	19.20	
MONTEMIGNAIO Castello		13.43			15.13		16.18			18.03	19.23	
PAPIANO Casato				14.41								
PAPIANO Palazzo				14.45								19.05
PAPIANO Cartiera				14.49								19.09
STIA Paese	13.20		14.18	14.52		16.00		17.55	17.45			19.12
STIA Stazione	13.22		14.20	14.54		16.02		17.57	17.47			
PRATOVECCHIO	13.25			14.57		16.05		18.00	17.50			
SCARPACCIA	13.33			15.05		16.13		18.08	17.58			
LE DUE VIE		13.52			15.22		16.27			18.12	19.32	
PONTICELLI	13.48	13.53		15.20	15.23	16.28	16.28	18.23	18.13	18.13	19.33	
CONSUMA		14.00			15.30		16.35			18.20		
BORSELLI		14.10			15.40		16.45			18.30		
DIACCETO		14.17			15.47		16.52			18.37		
CARTELLONE		14.22			15.52		16.57			18.42		
LE PALAIE		14.25			15.55		17.00			18.45		
PONTASSIEVE		14.30			16.00		17.05			18.50		
SIECI		14.35			16.05		17.10			18.55		
COMPIOBBI		14.40			16.10		17.15			19.00		
SANT'ANDREA A ROVEZZANO		14.47			16.17		17.22			19.07		
FIRENZE Via Aretina (Sede RAI)		14.52			16.22		17.27			19.12		
FIRENZE Piazza Beccaria		14.57			16.27		17.32			19.17		
FIRENZE Piazza della Libertà'		15.02			16.32		17.37			19.22		
FIRENZE Stazione SMN		15.10			16.40		17.45			19.30		

SI91 SIENA-COLONNA DEL GRILLO-BUCINE-LEVANE-MONTEVARCHI-SAN GIOVANNI VALDARNO (Andata)

ORARIO IN VIGORE DAL 12/09/2012

Legenda cadenze:

6 = solo il Sabato feriale; **F** = feriale; **6N** = solo il Sabato di vacanza scolastica
L = feriale escluso Sabato; **N** = si effettua solo durante le vacanze scolastiche
S = si effettua nei giorni di scuola; **S6** = si effettua nei giorni di scuola escluso il Sabato
N6 = si effettua solo durante le vacanze scolastiche escluso il Sabato

Azienda:	SIT	SIT	SIT	SIT	SIT	SIT	SIT	SIT	SIT	SIT	SIT	SIT	SIT
Cadenza:	S	6	L	N	F	L	F	S	N	S	N	S	N
ID Corsa:	8776	8818	14900	14450	14901	14452	10067	14454	14067	10062	7931	10661	7927
Note:													
SAN GIOVANNI V.NO Piazza Dalla Chiesa						7.20						13.15	13.10
SAN GIOVANNI V.NO Monumento						7.21						13.17	13.12
MONTEVARCHI Ospedale La Gruccia						7.29							
MONTEVARCHI Liceo								12.12		12.15			
MONTEVARCHI nuova Autostaz.	5.55	6.35	6.35	6.40	7.08	7.40	8.15	12.16	12.16	12.20	12.15	13.30	13.25
LEVANELLA	6.00	6.40	6.40		7.10	7.45		12.21	12.21			13.35	13.30
LEVANE	6.05	6.45	6.45		7.15	7.50		12.26	12.26			13.40	13.35
MERCATALE VALDARNO				6.55			8.25			12.30	12.25		
BIVIO SAN LEOLINO				7.00			8.28			12.35	12.30		
SAN LEOLINO				7.05						12.40	12.35		
BUCINE Via della Stazione	6.10	6.50	6.50		7.20	7.55	8.35	12.31	12.31	12.50	12.45	13.45	13.40
POGI	6.15	6.55	6.55		7.25	8.00		12.36	12.36			13.50	13.45
CAPANNOLE	6.20	7.00	7.00		7.30	8.05		12.41	12.41			13.55	13.50
BADIA AGNANO								12.46	12.46			14.00	13.55
SAN PANCRAZIO	6.30												
AMBRA		7.04	7.05		7.35	8.10		12.56	12.56			14.10	14.05
PIETRAVIVA		7.10	7.10		7.40	8.15		13.01	13.01			14.15	14.10
BADIA A RUOTI												14.20	
BIVIO MONTEBENICHI		7.15	7.15		7.45							14.27	
MONTEBENICHI												14.35	
COLONNA DEL GRILLO		7.20	7.20		7.50								
SIENA Stazione			7.52		8.17								
SIENA Policlinico Le Scotte			8.00		8.25								

SI91 SIENA-COLONNA DEL GRILLO-BUCINE-LEVANE-MONTEVARCHI-SAN GIOVANNI VALDARNO (Andata)

ORARIO IN VIGORE DAL 12/09/2012

Legenda cadenze:

6 = solo il Sabato feriale; F = feriale; 6N = solo il Sabato di vacanza scolastica
 L = feriale escluso Sabato; N = si effettua solo durante le vacanze scolastiche
 S = si effettua nei giorni di scuola; S6 = si effettua nei giorni di scuola escluso il Sabato
 N6 = si effettua solo durante le vacanze scolastiche escluso il Sabato

Azienda:	SIT	SIT	SIT	SIT	SIT	SIT	SIT	SIT	SIT	SIT	SIT
Cadenza:	S	S	F	S	N	S	S6	N6	F	L	6
ID Corsa:	8347	14070	13336	8805	14449	8812	14904	14903	7923	7802	12902
Note:											
SAN GIOVANNI V.NO Piazza Dalla Chiesa		13.30									
SAN GIOVANNI V.NO Monumento		13.32									
MONTEVARCHI Ospedale La Gruccia											
MONTEVARCHI Liceo	13.15										
MONTEVARCHI nuova Autostaz.	13.20	13.50	13.45				14.43	14.43	17.03	18.20	18.20
LEVANELLA		13.55						14.45	17.08		18.25
LEVANE		14.00						14.50	17.13		18.30
MERCATALE VALDARNO	13.30		13.55				14.53			18.30	
BIVIO SAN LEOLINO	13.34		14.00				14.55			18.35	
SAN LEOLINO			14.05	13.50							
BUCINE Via della Stazione	13.40	14.05	14.15	14.00		14.05	14.58	14.55	17.18	18.40	18.35
POGI		14.10					15.03	15.00	17.23	18.45	18.40
CAPANNOLE		14.15				14.15	15.08	15.05	17.28	18.50	18.45
BADIA AGNANO		14.20							17.33	18.55	18.50
SAN PANCRAZIO						14.25					
AMBRA		14.30				14.40	15.13	15.10	17.43	19.05	19.00
PIETRAVIVA		14.35			14.05	14.45	15.18	15.15	17.48	19.10	19.05
BADIA A RUOTI		14.40			14.10					19.15	19.10
BIVIO MONTEBENICHI					14.17		15.23	15.20	17.53		
MONTEBENICHI					14.25						
COLONNA DEL GRILLO							15.28	15.25	17.58		
SIENA Stazione							15.57	15.52			
SIENA Policlinico Le Scotte							16.05	16.00			

SI91 SIENA-COLONNA DEL GRILLO-BUCINE-LEVANE-MONTEVARCHI-SAN GIOVANNI VALDARNO (Ritorno)

ORARIO IN VIGORE DAL 12/09/2012

Legenda cadenze:

6 = solo il Sabato feriale; F = feriale; 6N = solo il Sabato di vacanza scolastica

L = feriale escluso Sabato; N = si effettua solo durante le vacanze scolastiche

S = si effettua nei giorni di scuola; N6 = si effettua solo durante le vacanze scolastiche escluso il Sabato

Azienda:	SIT	SIT	SIT	SIT	SIT	SIT	SIT	SIT	SIT	SIT	SIT	SIT	SIT	SIT	SIT
Cadenza:	F	S	S	N	S	S	F	6	F	F	F	F	S	F	F
ID Corsa:	7940	8782	8786	9336	9339	14457	14453	14460	14447	10068	7942	7950	8805	14897	13338
Note:						(1)									
SIENA Policlinico Le Scotte															13.43
SIENA Stazione															13.49
COLONNA DEL GRILLO								7.30							14.10
MONTEBENICHI				6.35	6.40										
BIVIO MONTEBENICHI				6.40	6.45			7.35							14.15
BADIA A RUOTI			6.35	6.50											
PIETRAVIVA			6.40	6.55	6.55			7.40	8.15			13.05		14.20	
AMBRA			6.45	7.00	7.00				8.20			13.10		14.25	
SAN PANCRAZIO		6.35													
BADIA AGNANO			6.55						8.30						
CAPANNOLE		6.50		7.05	7.05				8.35			13.15		14.30	
POGI				7.10	7.10				8.40			13.20		14.35	
BUCINE Poggio Amaro				7.13		7.05									
BUCINE Via della Stazione	5.30			7.15	7.15				8.45	8.35	12.50	13.25	13.40	14.38	14.15
BIVIO SAN LEOLINO		6.55				7.10				8.40			13.45		
SAN LEOLINO		7.00					7.05			8.45			13.50		
MERCATALE VALDARNO						7.15	7.15			8.55					
LEVANE	5.35			7.20	7.20				8.50		12.55	13.30		14.43	14.20
LEVANELLA	5.40			7.25	7.25				8.55		13.00	13.35		14.48	14.25
MONTEVARCHI nuova Autostaz.	5.45			7.30	7.30	7.30	7.30		9.00	9.10	13.05	13.40		14.53	14.30
SAN GIOVANNI V.NO Monumento												13.52			
SAN GIOVANNI V.NO Piazza Dalla Chiesa												13.55			

(1) = a Mercatale V.no, effettua fermata esterna al paese

SI91 SIENA-COLONNA DEL GRILLO-BUCINE-LEVANE-MONTEVARCHI-SAN GIOVANNI VALDARNO (Ritorno)

ORARIO IN VIGORE DAL 18/02/2013

Legenda cadenze:

6 = solo il Sabato feriale; **F** = feriale; **6N** = solo il Sabato di vacanza scolastica

L = feriale escluso Sabato; **N** = si effettua solo durante le vacanze scolastiche

S = si effettua nei giorni di scuola; **N6** = si effettua solo durante le vacanze scolastiche escluso il Sabato

Azienda:	SIT	SIT	SIT	SIT	SIT	SIT
Cadenza:	L	6	F	L	6	L
ID Corsa:	14898	8821	7936	14899	18659	18658
Note:						
SIENA Policlinico Le Scotte	14.30			18.23		
SIENA Stazione	14.36			18.29		
COLONNA DEL GRILLO	14.57		18.00	18.50		
MONTEBENICHI						
BIVIO MONTEBENICHI	15.00		18.05	18.55		
BADIA A RUOTI					19.10	19.20
PIETRAVIVA	15.05	15.30	18.10	19.00	19.15	19.25
AMBRA	15.10	15.35	18.15	19.05	19.20	19.30
SAN PANCRAZIO						
BADIA AGNANO		15.45				
CAPANNOLE	15.15	15.50	18.20	19.10	19.25	19.35
POGI	15.20	15.55	18.25	19.15	19.30	19.40
BUCINE Poggio Amaro						
BUCINE Via della Stazione	15.25	16.00	18.30	19.20	19.35	19.45
BIVIO SAN LEOLINO						
SAN LEOLINO						
MERCATALE VALDARNO						
LEVANE	15.30	16.05	18.35	19.25	19.40	19.50
LEVANELLA	15.35	16.10	18.40	19.30	19.45	19.55
MONTEVARCHI nuova Autostaz.	15.37	16.15	18.45	19.35	19.50	20.00
SAN GIOVANNI V.NO Monumento						
SAN GIOVANNI V.NO Piazza Dalla Chiesa						

SI92 LEVANE-MONTEVARCHI-TERRANUOVA BRACCIOLINI-SAN GIOVANNI VALDARNO (Andata)

ORARIO IN VIGORE DAL 02/01/2012

Legenda cadenze:

F = feriale; L = feriale escluso Sabato; 6 = solo il Sabato feriale; 5S = solo il Venerdì scolastico

S = si effettua nei giorni di scuola; S6 = si effettua nei giorni di scuola escluso il Sabato

N = si effettua solo durante le vacanze scolastiche; N6 = si effettua solo durante le vacanze scolastiche escluso il Sabato

H* = festiva (soppressa il 1/1, Pasqua, 1/5 e 25/12)

Azienda:	SIT	SIT	SIT	SIT	SIT	SIT	SIT	SIT	SIT	SIT	SIT	SIT	SIT	SIT	SIT	SIT	SIT	SIT	SIT	
Cadenza:	L	S	S	S	F	S	S	F	F	F	F	S	S	S6	N	N	6	S6	N6	
ID Corsa:	14451	14273	9150	14458	8773	7807	14459	12236	11629	7825	13324	14835	7818	10066	7824	9151	8810	7842	12229	
Note:	(1)																	(5)		
LEVANE										10.25	11.00	12.00						12.00		
LEVANELLA										10.30	11.05	12.05						12.05		
MONTEVARCHI Liceo							8.10					(12.14)	12.15							
MONTEVARCHI nuova Autostaz.	6.40	7.30	7.30	7.30	7.30	7.35	8.15	9.00	10.00	10.35	11.10	12.10		12.10	12.10	12.15	12.35	12.35	12.35	
MONTEVARCHI Ospedale La Gruccia	6.48								9.09									12.43	12.43	12.43
TERRANUOVA B.NI Autostaz. Lazzi	6.55					A. 7.40 / P. 7.45						11.20							12.50	12.50
TERRANUOVA B.NI Casello A1	7.01					7.48						11.21								13.00
SAN GIOVANNI V.NO Monumento	7.10	7.43	7.43	7.42	7.53	7.48		9.16	10.12		11.31		12.30	12.21		12.28			13.03	13.03
SAN GIOVANNI V.NO Itis	7.13	7.44	7.44	7.44	7.54	7.50		9.18	10.14		11.33		12.33	12.23		12.29				13.04
SAN GIOVANNI V.NO Piazza Dalla Chiesa	7.20	7.45	7.45	7.45	7.55	7.52		9.20	10.15		11.35		12.35			12.30				13.05

(1) = dopo l'Istituto Itis raggiunge Casoni

(2) = si attesta a Piazza Palermo ore 13:05

(5) = si attesta a Piazza Palermo ore 13:05

SI92 LEVANE-MONTEVARCHI-TERRANUOVA BRACCIOLINI-SAN GIOVANNI VALDARNO (Andata)

ORARIO IN VIGORE DAL 18/02/2013

Legenda cadenze:

F = feriale; L = feriale escluso Sabato; 6 = solo il Sabato feriale; 5S = solo il Venerdì scolastico

S = si effettua nei giorni di scuola; S6 = si effettua nei giorni di scuola escluso il Sabato

N = si effettua solo durante le vacanze scolastiche; N6 = si effettua solo durante le vacanze scolastiche escluso il Sabato

H* = festiva (soppressa il 1/1, Pasqua, 1/5 e 25/12)

Azienda:	SIT	SIT	SIT	SIT	SIT	SIT	SIT	SIT	SIT	SIT	SIT	SIT	SIT	SIT	SIT	SIT	SIT	SIT	SIT	SIT	SIT
Cadenza:	F	S	N	S	S	S6	N	S	S6	L	6	L	L	6	L	6	L	L	6	L	F
ID Corsa:	7827	10070	10695	14274	11915	13945	11644	7828	8823	14455	14456	18657	16744	8826	16748	8827	16747	16753	16751	16755	14433
Note:		(4)		(1)	(2)	(3)											(6)			(6)	
LEVANE	12.55							14.00									17.50			19.10	
LEVANELLA	13.00							14.05									17.55			19.15	
MONTEVARCHI Liceo				13.15	13.15	13.15			14.15												
MONTEVARCHI nuova Autostaz.	13.05	13.05	13.05					14.10		15.40	16.00	16.30	17.15	17.20	17.30		18.00	18.45	18.45	19.20	19.45
MONTEVARCHI Ospedale La Gruccia										15.49	16.09										19.53
TERRANUOVA B.NI Autostaz. Lazzi								13.30								17.40	17.45				20.00
TERRANUOVA B.NI Casello A1								13.33									17.50		18.55		20.05
SAN GIOVANNI V.NO Monumento		13.18	13.18	13.25	13.25	13.28	13.38		14.25	15.55	16.15	16.42	17.27	17.32		17.56			18.55		20.11
SAN GIOVANNI V.NO Itis			13.19	13.29			13.39			15.56	16.16	16.44	17.29	17.34		17.58			18.57		20.13
SAN GIOVANNI V.NO Piazza Dalla Chiesa			13.20	13.30			13.40			15.58	16.18	16.45	17.30	17.35		18.00			18.58		20.15

(1) = transita da Piazza Palermo ore 13:28

(2) = si attesta a Piazza Palermo ore 13:28

(3) = si attesta a Piazza Palermo ore 13:30

(4) = si attesta a Piazza Palermo ore 13:20

(5) = si attesta a Piazza Palermo ore 13:05

(6) = a Levane parte dal Distrib. ERG

SI92 BUCINE-LEVANE-MONTEVARCHI-TERRANUOVA BRACCIOLINI-SAN GIOVANNI VALDARNO (Ritorno)

ORARIO IN VIGORE DAL 02/01/2012

Legenda cadenze:

F = feriale; L = feriale escluso Sabato; 6 = solo il Sabato feriale; 5S = solo il Venerdì scolastico

S = si effettua nei giorni di scuola; S6 = si effettua nei giorni di scuola escluso il Sabato

N = si effettua solo durante le vacanze scolastiche; N6 = si effettua solo durante le vacanze scolastiche escluso il Sabato

H* = festiva (soppressa il 1/1, Pasqua, 1/5 e 25/12)

Azienda:	SIT	SIT	SIT	SIT	SIT	SIT	SIT	SIT	SIT	SIT	SIT	SIT	SIT	SIT
Cadenza:	S	S	F	S	N	F	F	F	N	S	S	6	S	N
ID Corsa:	12199	8756	8773	7823	11652	12238	11630	13324	10065	14050	13899	8810	8820	11643
Note:						(1)				(3)	(2)		(4)	
SAN GIOVANNI V.NO Piazza Dalla Chiesa	7.50	7.50	7.55	7.50		9.20	10.15	11.35	12.25	12.27	12.28		13.22	13.20
SAN GIOVANNI V.NO Monumento	7.52	7.52	7.57	7.52		9.21	10.17	11.37	12.26	12.29	12.29		13.23	13.22
TERRANUOVA B.NI Casello A1						9.26	10.24						13.30	13.27
TERRANUOVA B.NI Autostaz. Lazzi						9.35	10.30					12.50	13.35	13.30
MONTEVARCHI Ospedale La Gruccia						9.47	10.37		12.34	12.35				
MONTEVARCHI nuova Autostaz.	(8.10)	8.00	8.15	A. 8.10 / P. 8.15	8.15	A. 9.55 / P. 10.00	10.45	11.50	A. 12.43 / P. 12.45	12.40	12.43	13.00		
MONTEVARCHI Liceo	8.05	8.10									12.48			
LEVANELLA				8.20	8.20	10.05	10.50		12.50	12.45				
LEVANE				8.25	8.25	10.10	10.55		12.55	12.50				

(1) = in partenza da Terranuova B.ni, transita anche da Via Poggilupi (fino allo svincolo autostradale) ore 9:40

(2) = parte da Viale Gramsci ore 12:25

(3) = parte da Viale Gramsci ore 12:25

(4) = parte da Piazza Palermo ore 13:20

(5) = parte da Piazza Palermo ore 13:25

SI92 BUCINE-LEVANE-MONTEVARCHI-TERRANUOVA BRACCIOLINI-SAN GIOVANNI VALDARNO (Ritorno)

ORARIO IN VIGORE DAL 02/01/2012

Legenda cadenze:

F = feriale; L = feriale escluso Sabato; 6 = solo il Sabato feriale; 5S = solo il Venerdì scolastico

S = si effettua nei giorni di scuola; S6 = si effettua nei giorni di scuola escluso il Sabato

N = si effettua solo durante le vacanze scolastiche; N6 = si effettua solo durante le vacanze scolastiche escluso il Sabato

H* = festiva (soppressa il 1/1, Pasqua, 1/5 e 25/12)

Azienda:	SIT	SIT	SIT	SIT	SIT	SIT	SIT	SIT	SIT	SIT	SIT	SIT	SIT	SIT	SIT	SIT	SIT	SIT
Cadenza:	S	N6	S	S6	N	6S	S6	L	6	L	L	6	L	6	L	6	F	F
ID Corsa:	10071	10696	14832	16338	13906	13944	13907	14455	14456	16745	16746	8826	16749	8827	16754	16752	16743	14433
Note:	(3)		(4)	(5)			(1)				(6)				(6)			
SAN GIOVANNI V.NO Piazza Dalla Chiesa	13.28	13.25	13.33	14.17	13.55	13.55	14.10	16.00	16.20	17.30		17.35		18.05		19.00		20.15
SAN GIOVANNI V.NO Monumento	13.29	13.27	13.34	14.19	13.57	13.57	14.19	16.01	16.21	17.32		17.36		18.07		19.02		20.16
TERRANUOVA B.NI Casello A1								16.05	16.25	17.35	17.35	17.40			18.55			
TERRANUOVA B.NI Autostaz. Lazzi								16.10	16.30			17.45	17.45			19.10		
MONTEVARCHI Ospedale La Gruccia								16.17	16.37				17.52			19.17		20.24
MONTEVARCHI nuova Autostaz.	13.42	13.40	13.47	14.32	14.10	14.10	14.33	16.25	16.45				18.00	18.20		19.25	19.50	20.33
MONTEVARCHI Liceo																		
LEVANELLA			13.52														19.55	
LEVANE			13.58								17.50				19.10		20.02	

(1) = transita da Piazza Palermo (a.14:13 / p.14:15) e poi di nuovo da Piazza dalla Chiesa ore 14:18

(3) = parte da Piazza Palermo ore 13:25

(4) = parte da Piazza Palermo ore 13:30

(5) = parte da Piazza Palermo ore 14:15

(6) = transita dallo Stab. Prada Valvigna; a Levane si atesta al Distrib. ERG

SIUSS SERVIZIO URBANO DI SANSEPOLCRO (Andata)

ORARIO IN VIGORE DAL 12/09/2012

Legenda cadenze:

F = Feriale; L = Feriale escluso Sabato; L1 = Feriale esclusi Lunedì e Sabato

Azienda:	SIT	SIT	SIT	SIT	SIT	SIT	SIT	SIT
Cadenza:	F	F	F	F	F	L1	L1	L1
ID Corsa:	9179	9184	9181	9183	9182	9185	9187	9188
Note:								
Via M. Gandhi - RIELLO	8.44					14.44		
Via F. Moriani - Afra	8.45					14.45		
Via della Costituzione - SAN PAOLO	8.46					14.46		
Via XIX Marzo	8.46					14.46		
Fondaccio		9.00						
Trebbio		9.02						
Manciano		9.06						
Fracasso - Antico Borgo de' Romolini			9.39		11.49		15.39	17.49
Gricignano - Via A. Grandi			(9.37)		(11.47)		(15.37)	(17.47)
Santa Fiora Centro			(9.31)		(11.41)		(15.31)	(17.41)
Santa Fiora Via dei Tarlati - Bar Tiberino			(9.29)		(11.39)		(15.29)	(17.39)
Santa Fiora Zona Industriale - Viale Divisione Garibaldi			(9.28)		(11.38)		(15.28)	(17.38)
Calabresi			9.43		11.53		15.43	17.53
Via C. Vigo - LE FORCHE			9.45		11.55		15.45	17.55
Viale A. Pacinotti - PORTA DEL PONTE			9.48		11.58		15.48	17.58
Viale R. Barzanti - Acquapark			9.49		11.59		15.49	17.59
Via XIX Marzo		9.09						
Piazza A. Gramsci - PORTA ROMANA	8.50	9.10	9.50	11.30	12.00	14.50	15.50	18.00
Via dei Montefeltro	8.51	9.11	9.51	11.31	12.01	14.51	15.51	18.01
Via F. Redi - Ospedale	8.52	9.12	9.52	11.32	12.02	14.52	15.52	18.02
Via E. Francini - PORTA DEL CASTELLO	8.54	9.14	9.54	11.34	12.04	14.54	15.54	18.04
Via G. da Pistoia		9.16						
Via Don I. Ricci - Convento dei Cappuccini		9.17						
Via Madonna del Latte - Via F. Folli		9.19						
Via G. Marconi - PORTA FIORENTINA	8.57	9.20	9.57	11.37	12.07	14.57	15.57	18.07
Via XXV Aprile - ASL	8.58	9.21	9.58	11.38	12.08	14.58	15.58	18.08
Via del Prucino - CARABINIERI	8.59	9.22	9.59	11.39	12.09	14.59	15.59	18.09
Viale Osimo - Cimitero	9.00	9.23	10.00	11.40	12.10	15.00	16.00	18.10
Viale Osimo - TRIGLIONE	9.02	9.25	10.02	11.42	12.12	15.02	16.02	18.12
Via P. Togliatti - CISA			10.04		12.14		16.04	18.14
Via F. Brunelleschi - MELELLO			10.07		12.17		16.07	18.17
Via G. Boccaccio		9.26		11.43				
Pocaià		9.27		11.44				
San Pietro		9.31		11.48				
San Pietro in Villa		9.32		11.49				
Gragnano Stadio		9.35		11.52				

SIUSS SERVIZIO URBANO DI SANSEPOLCRO (Ritorno)

ORARIO IN VIGORE DAL 12/09/2012

Legenda cadenze:

F = Feriale; L = Feriale escluso Sabato; L1 = Feriale esclusi Lunedì e Sabato

Azienda:	SIT	SIT	SIT	SIT	SIT	SIT	SIT	SIT	SIT	SIT
Cadenza:	F	F	F	F	F	F	L1	L1	L1	L1
ID Corsa:	9180	9192	9193	9195	9197	9199	9190	9194	9196	9201
Note:										
Gragnano Stadio		9.36			11.56					
Pocchia		9.40			12.00					
Via G. Boccaccio		9.42			12.02					
Via F. Brunelleschi - MELELLO			10.08			12.18		16.08		18.18
Viale Osimo - TRIGLIONE	9.08	9.43	10.13	11.18	12.03	12.23	15.08	16.13	17.18	18.23
Viale Osimo - Cimitero	9.10	9.45	10.15	11.20	12.05	12.25	15.10	16.15	17.20	18.25
Via del Prucino - CARABINIERI	9.11	9.46	10.16	11.21	12.06	12.26	15.11	16.16	17.21	18.26
Via V. Veneto	9.12	9.47	10.17	11.22	12.07	12.27	15.12	16.17	17.22	18.27
Via G. Marconi - PORTA FIORENTINA	9.13	9.48	10.18	11.23	12.08	12.28	15.13	16.18	17.23	18.28
Via G. da Pistoia					12.09					
Via Don I. Ricci - Convento dei Cappuccini					12.10					
Via Madonna del Latte - Via F. Folli					12.12					
Via E. Francini - PORTA DEL CASTELLO	9.16	9.51	10.21	11.26	12.14	12.31	15.16	16.21	17.26	18.31
Via F. Redi - Ospedale	9.18	9.53	10.23	11.28	12.16	12.33	15.18	16.23	17.28	18.33
Via dei Montefeltro	9.19	9.54	10.24	11.29	12.17	12.34	15.19	16.24	17.29	18.34
Piazza A. Gramsci - PORTA ROMANA	9.20	9.55	10.25	11.30	12.18	12.35	15.20	16.25	17.30	18.35
Via XIX Marzo					12.19					
Viale R. Barzanti - Acquapark	9.21			11.31			15.21		17.31	
Viale A. Pacinotti - PORTA DEL PONTE	9.22			11.32			15.22		17.32	
Via C. Vigo - LE FORCHE	9.25			11.35			15.25		17.35	
Calabresi	9.27			11.37			15.27		17.37	
Santa Fiora Zona Industriale - Viale Divisione Garibaldi	9.28			11.38			15.28		17.38	
Santa Fiora Via dei Tarlati - Bar Tiberino	9.29			11.39			15.29		17.39	
Santa Fiora Centro	9.31			11.41			15.31		17.41	
Gricignano - Via A. Grandi	9.37			11.47			15.37		17.47	
Fracasso - Antico Borgo de' Romolini	9.39			11.49			15.39		17.49	
Manciano					12.24					
Trebbio					12.26					
Fondaccio					12.28					
Via XIX Marzo		9.57	10.27			12.37		16.27		18.37
Via della Costituzione - SAN PAOLO		9.57	10.27			12.37		16.27		18.37
Via F. Moriani - Afra			10.29			12.39		16.29		18.39
Via M. Gandhi - RIELLO			10.31			12.41		16.31		18.41
San Martino		10.03				12.47				
Montagna		10.15				13.00				
Via F. Redi - Ospedale		10.30				13.15				
Via E. Francini - PORTA DEL CASTELLO		10.32				13.17				
Via G. Marconi - PORTA FIORENTINA		10.35				13.20				

SIUSCSS SERVIZIO URBANO SCOLASTICO DI SANSEPOLCRO (1)

ORARIO IN VIGORE DAL 01/03/2013

Legenda cadenze:
S = si effettua nei giorni di scuola; **S6** = si effettua nei giorni di scuola escluso il Sabato

Azienda ID Corsa Cadenza	SIT	SIT	SIT	SIT	SIT
	16761	18668	16762	18672	18672
VIA MARCONI (AUTOSTAZIONE)	S 7:45	S 7:50	S 7:50	S 7:50	S 7:50
PORTA DEL CASTELLO		7:52			
PIAZZA BECCARI		7:53			
VIA DEI FILOSOFI		7:53			
VIA DEI MOLINI		7:54			
SANSEPOLCRO BALESTRA		7:55			
SANSEPOLCRO S.LAZZARO		7:57			
SANSEPOLCRO RIELLO		8:00 - (8:04)			
SANSEPOLCRO MERCATONE		8:01 - (8:03)			
DOGANA		8:02			
VIA COSTITUZIONE		8:06			
VIA XIX MARZO		8:08			
SANSEPOLCRO PISCINA		8:09			
PACINOTTI		8:10			
VIA DEL MARTELLINO				7:53	
VIA DEL FRANTOIO				7:53	
SANSEPOLCRO FIUMICELLO				7:54	
SANSEPOLCRO POCAIA CIMITERO				7:56	
SANSEPOLCRO BV. POCAIA				7:57	
POCAIA SGOLUPPA				7:58	
MELELLO			(8:16)	7:59	
VIA BRUNELLESCHI				7:59	
MELELLO ZONA INDUSTRIALE				8:00	
SANSEPOLCRO DEL BENE				8:01	
CISA			(8:18)	8:02	
CISA VIA MACHIAVELLI				8:03	
CISA VIA ALIGHIERI				8:03	
CISA VIA PETRARCA				8:04	
CISA VIA TOGLIATTI				8:05	
VIA GIORGIO LA PIRA				8:05	
SANSEPOLCRO TRIGLIONE				8:06	
VIA DEL MARTELLINO				8:07	
VIA DEL CAMPO SPORTIVO				8:07	
BAR SANTIONI				8:10	
VIA VIGO				8:11	
VIA BARTOLOMEO DELLA GATTA				8:13	
VIA SCARPETTI				8:14	
COMMISSARIATO P.S.	7:47		7:52 - (8:23)	8:19	
BAR SANTIONI	7:49		7:53		
EDIL GIORNI	7:52		7:55		
GRAGNANO ROSADINO			8:05		
GRAGNANO CENTRO			8:06		
GRAGNANO SCUOLA			8:07		
GRAGNANO VASCHE			8:07		
SAN PIETRO			8:11		
SAN PIETRO CANTONIERA			8:13		
CALABRESI	7:53				
CA' DI FICO	7:56				
GRICIGNANO CENTRO	8:02				
REGLIA	8:03				
MANCINO	8:04				
REGLIA	8:05				
GRICIGNANO VIA GRANDI	8:06				
ANTICO BORGO DE' ROMOLINI	8:08				
GRICIGNANO CENTRO	8:10				
SANTA FIORA CASA PRATO	8:12				
BAR TIBERINO	8:13				
VIA DEI TRLATI G SHOP	8:13				
VIA MORTON PEREZ	8:13				
SANTA FIORA ZONA IND.LE	8:14				
CALABRESI	8:15				
SANSEPOLCRO SC. MEDIE STADIO	a.8:18/p.8:20	a.8:15/p.8:22	a.8:20/p.8:22	a.8:20/p.8:26	
PRUCINO		(8:14)		(8:18) - 8:27	
SANSEPOLCRO PORTA DEL PONTE		(8:11)		(8:16) - 8:28	
VIALE VITTORIO VENETO				8:30	
VIA MARCONI (AUTOSTAZIONE)		8:24			
PORTA DEL CASTELLO	8:24	8:28	8:28		
VIA MOLINO DELLA CADUTA	8:25	8:30	8:30		

SIUSSCS SERVIZIO URBANO SCOLASTICO DI SANSEPOLCRO (2)

ORARIO IN VIGORE DAL 01/03/2013

Legenda cadenze:
S = si effettua nei giorni di scuola; **S6** = si effettua nei giorni di scuola escluso il Sabato

Azienda ID Corsa Cadenza	SIT	SIT	SIT	SIT	SIT	SIT	SIT	SIT	SIT	SIT	SIT	SIT	SIT
	16764 S	18673 S	16766 S	16767 S	16768 S	18669 S	18674 S6	18670 S6	18671 S6	18672 S6	18673 S6	18674 S6	18675 S6
SANSEPOLCRO PORTA DEL PONTE	13.10			13.35		13.40	16.35			16.36			
VIALE VITTORIO VENETO	13.13												
SANSEPOLCRO SC. MEDIE STADIO	a.13:19/p.13:20	a.13:15/p.13:20			13.40	a.13:43/p.13:47							16.45
PRUCINO		13.21		13.36	13.41	(13:42)							16.48
PORTA DEL PONTE		13.24		13.27	13.42								16.53
SANSEPOLCRO PISCINA					13.44								16.58
PORTA ROMANA													16.59
VIA XIX MARZO			13.28		13.45								
SANSEPOLCRO SMA		13.28		13.28	13.45								
VIA COSTITUZIONE		13.28		13.28	13.46								17.01
SANSEPOLCRO RIELLO		13.30		13.30	13.48								17.04
RIELLO		13.30		13.30	13.48								17.06
DOGANÀ					13.49								
SANSEPOLCRO RIELLO (CHIESA)					13.52								
SANSEPOLCRO RIELLO		13.31		13.31	13.55								17.10
VIA COSTITUZIONE													17.13
SANSEPOLCRO SMA													17.14
SANSEPOLCRO S.LAZZARO		13.32		13.32	13.56								
SANSEPOLCRO BALESTRA		13.33		13.33	13.57								
SANSEPOLCRO CENTRO COMM.LE		13.34		13.34									
VIA DEI MOLINI					13.57								
VIA DEI FILOSOFI					13.58								
PIAZZA BECCARI					13.58								
PORTA DEL CASTELLO					13.59								
VIA MARCONI (AUTOSTAZIONE)	13.05				14.00								
PORTA DEL CASTELLO	13.07												
VIA MOLINO DELLA CADUTA	a.13:08/p.13:12												16.35
PIAZZA BECCARI	13.13												16.36
PORTA DEL CASTELLO	13.14												16.38
COMMISSARIATO P.S.	13.15				13.37								16.41
VIA MARCONI (ANG. VIALE DIAZ)	13.17				a.13:38/p.13:41								
SANSEPOLCRO SC. MEDIE STADIO													
SANSEPOLCRO VIALE OSIMO						13.48							16.45
TRIGLIONE													16.46
VIA DEL MARTELLINO						13.50							
VIA DEL CAMPO SPORTIVO		13.21											
VIA DEL FRANTOIO		13.21				13.52							
VIA DEL FRANTOIO (COOP)		13.22				13.53							
SANSEPOLCRO FIUMICELLO		13.22											16.47
SANSEPOLCRO BV. FONTE TESORO		13.23				(14:01)							16.47
VIA GIORGIO LA PIRA						13.54							
CISA VIA MACHIAVELLI						13.54							
CISA VIA ALIGHIERI						13.55							
CISA VIA PETRARCA						13.55							
CISA VIA TOGLIATTI						13.56							
SANSEPOLCRO POCAIA CIMITERO		13.25				14.00							16.54
GRAGNANO													16.49
SAN PIETRO IN VILLA													16.57
SAN PIETRO CANTONIERA													17.00
CIPRESSI													17.00
POCAIA SGOLUPPA		13.26				13.58							17.03
MELELLO		13.27											17.05
CISA		13.29											17.07
VIA FRANCESCO FOLLI													
CISA VIA TOGLIATTI		13.29											
CISA		13.30											17.13
SANSEPOLCRO BV. POCAIA		13.25											
VIA MARCONI (ANG. VIALE DIAZ)		13.33											
VIALE VITTORIO VENETO		13.33											
SANSEPOLCRO TRIGLIONE						14.02							17.14
SANSEPOLCRO CIMITERO						14.03							
VIA MARCONI (AUTOSTAZIONE)						14.05							
SANSEPOLCRO PORTA DEL PONTE		13.35											
BAR SANTIONI	13.19						13.42					16.44	
VIA VIGO							13.43					16.45	
BAR SANTIONI							13.45					16.46	
CALABRESI		13.22					13.49					16.46	
SANTA FIORA ZONA IND.LE		13.24					13.50					16.47	
VIA MORTON PEREZ		13.26					13.52					16.47	
BAR TIBERINO		13.28					13.53					16.46	
SANTA FIORA CENTRO		13.29					13.54					16.49	
SANTA FIORA CASA PRATO		13.31					13.56					16.51	
GRIGNANO CENTRO							14.00					16.58	
MANCINO							14.02					17.02	
GRIGNANO VIA GRANDI							14.05					17.04	
ANTICO BORGO DE' ROMOLINI							14.08					17.07	
GRIGNANO CENTRO							14.10					17.09	
SANTA FIORA CASA PRATO												17.12	
MEZZAVIA												17.15	
CALABRESI		13.35					14.15						
BAR SANTIONI		13.37					14.18						
COMMISSARIATO P.S.		13.39											
VIA BARTOLOMEO DELLA GATTA							14.19						
VIA SCARPETTI							14.20						
PORTA DEL PONTE							14.21						
VIA MARCONI (AUTOSTAZIONE)		13.40											
SANSEPOLCRO PISCINA							14.23						
PORTA ROMANA							14.24						
SANSEPOLCRO BALESTRA							14.26						
SANSEPOLCRO RIELLO							14.30						

SIUA SERVIZIO URBANO SCOLASTICO DI ANGHIANI

ORARIO IN VIGORE DAL 01/12/2012

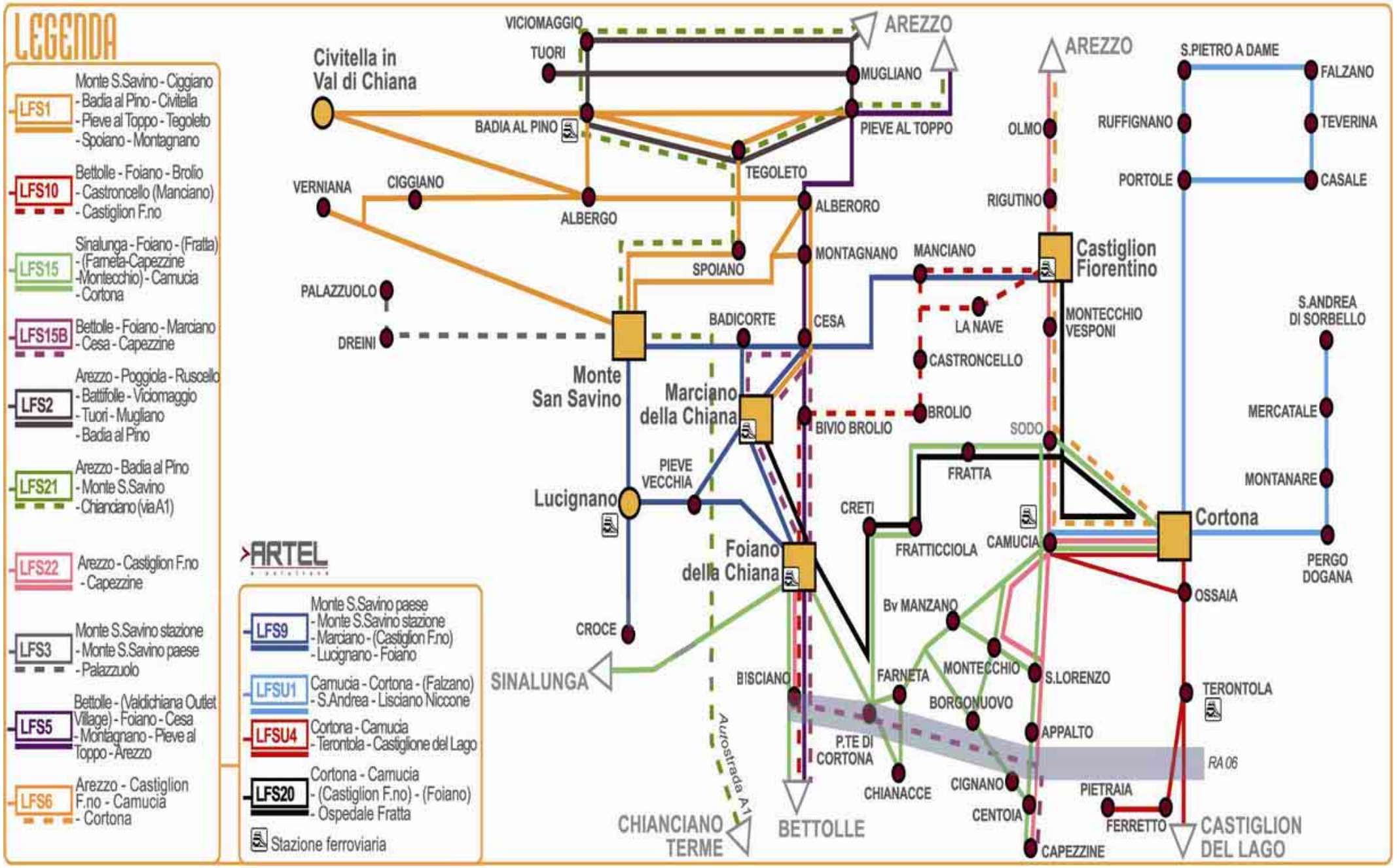
Legenda cadenze:

F = feriale; S = si effettua nei giorni di scuola; S6 = si effettua nei giorni di scuola escluso il Sabato

Azienda:	SIT	SIT	SIT
ID Corsa:	16480	16481	16482
Cadenza:	S6	S6	S6
SANSEPOLCRO S.LAZZARO		7.15	
VIA COSTITUZIONE		7.16	
PORTA ROMANA		7.20	
BAR TIBERINO		7.27	
MEZZAVIA		7.33	
BV. LA CASENTINA		7.42	
BARTUCCINO		7.48	
SANTO STEFANO		7.50	
ANGHIARI	6.55	8.03	7.26
LA FOSSA	6.58		
POGGIOLO	7.09		
UPACCHI	7.10		
LA FOSSA	7.22		
BAGNOLO			7.39
TAVERNELLE			7.50
SANTO STEFANO			8.04
SAN LEO DI ANGHIANI			8.08
ANGHIARI	7.25		8.20

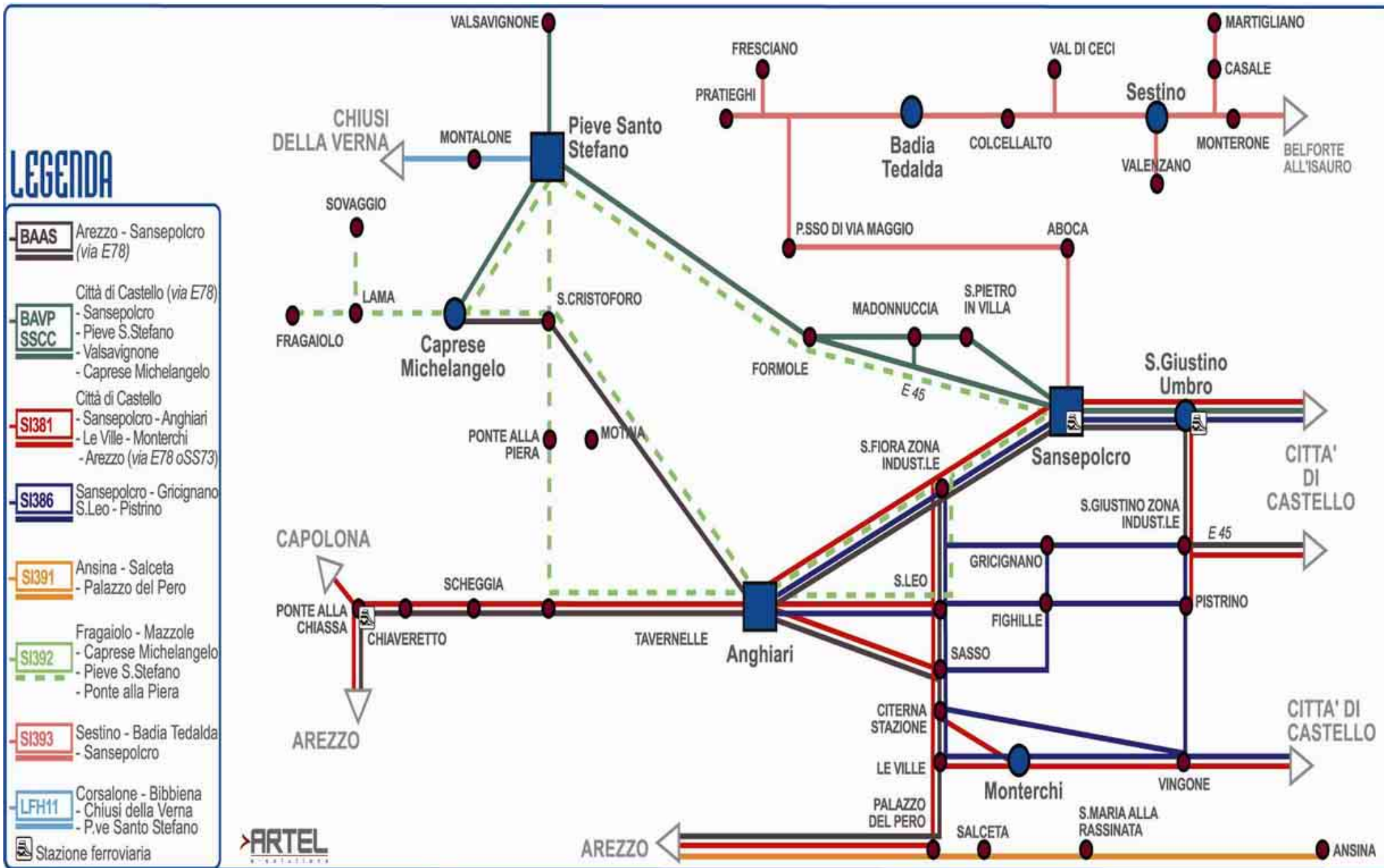
Azienda:	SIT	SIT	SIT	SIT	SIT	SIT	SIT
ID Corsa:	16483	16484	16485	14116	16486	16487	16488
Cadenza:	S6	S6	S6	F	S6	S6	S6
ANGHIARI	13.15	13.15	13.15	13.38	13.40	16.15	16.15
CARBONCIONE	13.22						
GIARDINELLA	13.24						
SAN LORENZO	13.27						
IL CHIUSO					13.42		
TAVERNELLE		13.32			13.50		
CASARECCI					13.55		
PONTE ALLA PIERA					14.10		
LA FOSSA		14.00					(17:17)
BV. RENICCI			13.26				
ANGHIARI	13.40	14.05	13:39 - (14:15)	13.39	14.20		(17:20)
LA FOSSA			14.12				
SANTO STEFANO				13.41		16.18	
SAN LEO DI ANGHIANI				13.44		16.27	16.29
GHETTO (PAESE)						16.31	16.31
BAR TIBERINO				13.49		16.36	
SANTA FIORA ZONA IND.LE				13.50			
VIALE VITTORIO VENETO				13.53			
VIA MARCONI (AUTOSTAZIONE)				13.54			
SANSEPOLCRO CENTRO COMM.LE				13.55			
SANSEPOLCRO S.LAZZARO				13.57		16.45	
SANSEPOLCRO AFRA				13.58			
SANSEPOLCRO RIELLO				13.59			

Grafo dei Servizi Extraurbani (zona Valdichiana)

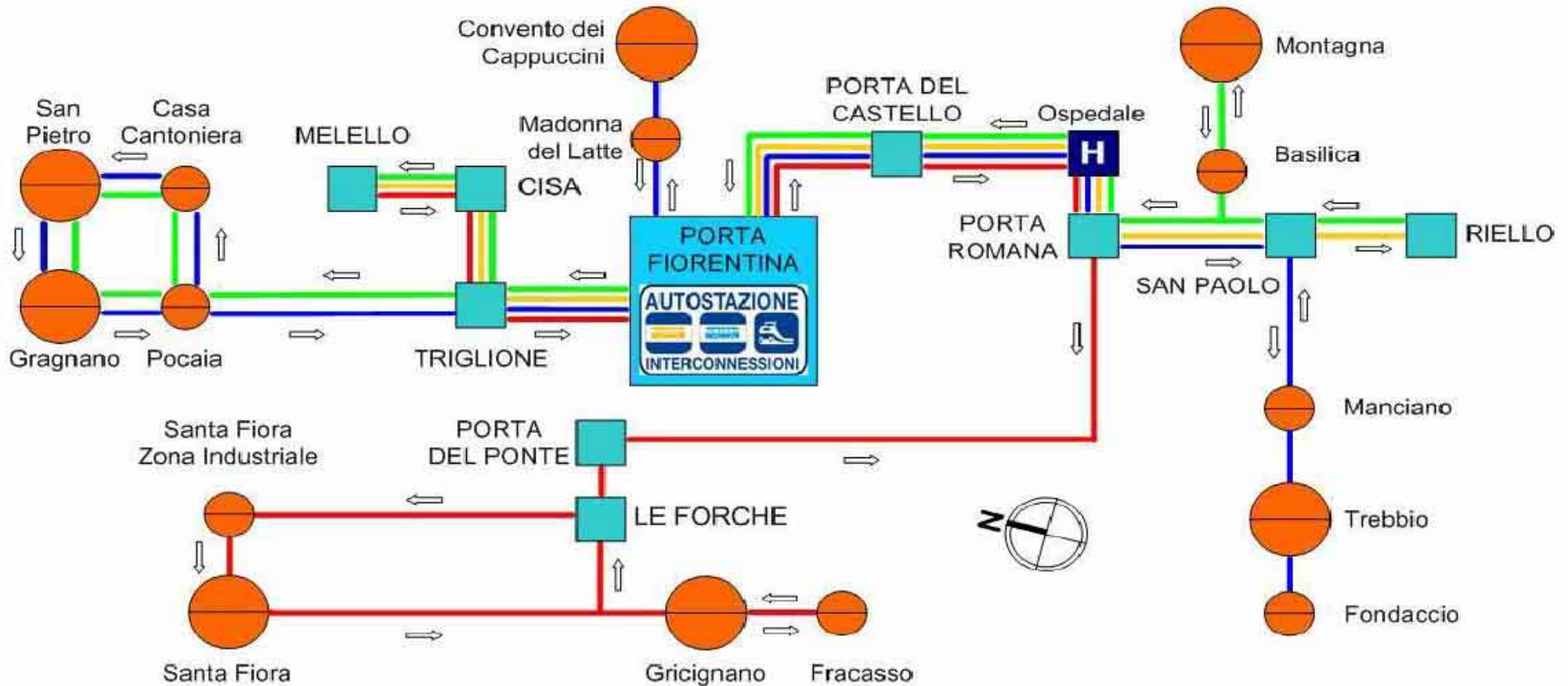


Grafo dei Servizi Extraurbani (zona Valtiberina)

TAVOLA G.5



Grafo del Servizio Urbano di Sansepolcro



1 LINEA LINEA 1 A CISA - MELELLO - TRIGLIONE - SANSEPOLCRO CITTA' - RIELLO

1 LINEA LINEA 1 B RIELLO - SANSEPOLCRO CITTA' - TRIGLIONE

2 LINEA LINEA 2 A SAN PIETRO - GRAGNANO - SANSEPOLCRO CITTA' - TREBBIO - FONDACCIO

2 LINEA LINEA 2 B FONDACCIO - TREBBIO - SANSEPOLCRO CITTA' - SAN PIETRO - GRAGNANO

3 LINEA LINEA 3 A TRIGLIONE - SANSEPOLCRO CITTA' - SANTA FIORA - GRICIGNANO

3 LINEA LINEA 3 B SANTA FIORA - GRICIGNANO - SANSEPOLCRO CITTA' - TRIGLIONE - CISA - MELELLO

4 LINEA LINEA 4 A SAN PIETRO - GRAGNANO / CISA - MELELLO / SANSEPOLCRO CITTA' - MONTAGNA

4 LINEA LINEA 4 B MONTAGNA - SANSEPOLCRO CITTA'

